



Den Danske Valgundersøgelse 2019

The Danish National Election Study 2019

Kasper Møller Hansen

Center for Valg og Partier
Institut for Statskundskab
Københavns Universitet

Rune Stubager

Institut for Statskundskab
Aarhus Universitet

CVAP Working Paper Series

CVAP WP 4/2020

ISSN 0906-1444

ISBN 978-87-7393-854-6

www.cvap.polsci.ku.dk



**Det Danske
VALGPROJEKT**

Indholdsfortegnelse

Resumé	3
English abstract	4
Kapitel 1: Indledning	5
Kapitel 2: Hovedundersøgelsen	6
2.1 Population og stikprøve	6
2.2 Antal besvarelser og svarprocent	6
2.3 Dataindsamling	8
2.4 Repræsentativitet	10
2.5 Vægte	12
2.6 Bemærkninger	14
Kapitel 3: CSES	15
3.1 Population og stikprøve	15
3.2 Antal besvarelser og svarprocent	15
3.3 Dataindsamling	16
3.4 Repræsentativitet	19
3.5 Vægte	21
3.6 Bemærkninger	21
Kapitel 4: Panelundersøgelsen	22
4.1 Population og stikprøve	22
4.2 Antal besvarelser og svarprocent	22
4.3 Dataindsamling	23
4.4 Repræsentativitet	28
4.5 Vægte	30
Kapitel 5: Split-sample undersøgelsen	31
5.1 Repræsentativitet	32
5.2 Vægte til valgundersøgelsen 2019	33
Bilag 1: Spørgeskema for hovedundersøgelsen	34
Bilag 2: Spørgeskema for CSES-undersøgelsen	113
Bilag 3: Spørgeskema for panelundersøgelsen, bølge 1	149
Bilag 4: Spørgeskema for panelundersøgelsen, bølge 2	179
Bilag 5: Valgundersøgelsen 2019 - Split sample spørgeskema	205
Bilag 6: Kommunikationsmateriale - hovedundersøgelsen	229
B6.1: Invitationsbrev, post	229
B6.2: Invitationsbrev, mail	230
B6.3: Flyer udsendt pr. brev	231
B6.4: Første påmindelse pr. e-boks	232
B6.5: Første påmindelse pr. brev	233
B6.6: Første påmindelse pr. postkort	234
B6.7: Første påmindelse pr. SMS	235
B6.8: Anden påmindelse pr. e-boks	236
B6.9: Anden påmindelse pr. post	237
B6.10: Spørgeskema i papirformat pr. brev	238
B6.11: Tredje påmindelse pr. e-boks	239
B6.12: Tredje påmindelse pr. brev	240
Bilag 7: Kommunikationsmateriale CSES-undersøgelsen	241
B7.1: Flyer CSES udsendt pr. brev	241
B7.2: CSES-invitation pr. e-boks	242
B7.3: CSES-invitation pr. brev	243
B7.4: Påmindelse CSES pr. sms	244

B7.5: Påmindelse CSES pr. postkort.....	245
B7.6: Første påmindelse CSES pr. e-boks	246
B7.7: Første påmindelse CSES pr. brev	247
B7.8: Anden påmindelse CSES pr. e-boks.....	248
B7.9: Anden påmindelse CSES pr. brev	249
B7.10: Tredje påmindelse CSES pr. e-boks	250
B7.11: Tredje påmindelse CSES pr. brev	251
Bilag 8: Kommunikationsmateriale - panelundersøgelsen	252
B8.1: Invitation panel bølge 1 pr. e-boks	252
B8.2: Invitation panel bølge 1 pr. brev.....	253
B8.3: Påmindelse panel bølge 1 pr. sms.....	254
B8.4: Første påmindelse panel bølge 1 pr. e-boks	255
B8.5: Første påmindelse panel bølge 1 pr. brev.....	256
B8.6: Anden påmindelse panel bølge 1 pr. e-boks.....	257
B8.7: Anden påmindelse panel bølge 1 pr. brev	258
B8.8: Invitation panel bølge 2 pr. e-boks.....	259
B8.9: Første påmindelse panel bølge 2 pr. e-boks	260
B8.10: Påmindelse panel bølge 2 pr. sms.....	261
B8.11: Anden påmindelse panel bølge 2 pr. e-boks.....	262
Bilag 9: Intro til undersøgelse på web.....	263

Resumé

Rapporten dokumenterer Den Danske Valgundersøgelse 2019 – The Danish National Election Study 2019 (DNES 2019). Rapporten analyserer svarprocenter, repræsentativitet og beregning af vægte. Endvidere dokumenteres indsamlingsproceduren, og rapporten inkluderer følgeskrivelser, samt de anvendte spørgeskemaer. Valgundersøgelsen 2019 er opdelt i fire dele, som hver har sin stikprøve og sit formål. Al data er indsamlet af Epinion. Første del af valgundersøgelsen er hovedundersøgelsen, anden del kan kobles til den internationale undersøgelse Comparative Study of Electoral Systems (CSES). Trejde del er en 2-bølge panelundersøgelse og fjerde del er en split-sample undersøgelse. Stikprøven for de første tre dele af undersøgelsen er udtrukket fra CPR-registeret blandt alle stemmeberettigede. Der var ingen grænser på aldersintervallet i udtrækkene. Den sidste undersøgelses data (split-sample undersøgelsen) blev indsamlet i Epinions Danmarkspanel.

Hovedundersøgelsen består af 2.050 komplette interviews med en svarprocent på 41. Indsamlingen var en kombination af hovedsageligt webinterviews (CAWI) og en lille andel PAPI- og CATI-interviews. Data er indsamlet fra 6. juni til 28. september 2019. 56% af interviewene blev indsamlet før 1. juli 2019.

CSES-delen har 1.418 gennemførte interviews med en svarprocent på 36. Indsamlingsperioden var fra 6. juni til 28. september 2019.

I 2-bølge-panelundersøgelsen var udgangspunktet en cpr-stikprøve med 15.014 stemmeberettigede. Indsamlingsperioden for den første bølge gik fra den 20. marts til den 7. maj 2019 og svarprocenten var på 24 med i alt 3.561 besvarelser. I den anden bølge blev der indsamlet data lige efter valget fra den 6. juni til den 30. september 2019. Svarprocenten var på 16 med 2.375 besvarelser. Genintervieweraten var på 67% i forhold til den første bølge.

Split-sample-undersøgelsen havde et eksperimentelt formål og opdelte respondenterne i tilfældige kontrol- og stimuligrupper. I alt 3.213 respondenter deltog i denne undersøgelse. Svarprocenten kan ikke beregnes, da indsamlingen foregik gennem en kvotasamlingsprocedure, hvor respondenterne kun inviteres, indtil kvotaandelen er opfyldt.

Henvis venligst til Den Danske Valgundersøgelse 2019 ved at henvise til denne rapport som Hansen, Kasper Møller & Rune Stubager (2020) Den Danske Valgundersøgelse 2019. CVAP Working Paper Series, nr. 4. København: Institut for Statskundskab, Københavns Universitet. Det vil lette arbejdet med at dokumentere, hvordan og hvor meget datamaterialet anvendes.

English abstract

This report documents The Danish National Election Study 2019 (DNES 2019). It analyses response rates, representativity and weights included in the data. Furthermore, the report documents the field procedure and includes the cover letters and communication materials provided to the respondents included in the random samples. The Danish National Election Study 2019 consists of four different survey studies where each has its own sample and purpose. All data is collected by Epinion. The first part of the election study is the main study, the second part can be merged with the CSES-study. The third part is a two-wave panel study and the fourth part is a split-sample study. The random samples for the three first parts of the election study are extracted from the Danish CPR-register, the central national register, for all eligible voters. There was no restrictions on the age range in the samples. For the last study, the split-sample study, the data was collected in Epinion's Danmarkspanel, which is a standing, nationwide survey panel.

The main study consists of 2,050 completed interviews with a response rate of 41%. The collection was based on a combination of mainly webinterviews (CAWI) and a small share of PAPI- and CATI-interviews. The data was collected between 6 June (the day after the election) and 28 September 2019. 56% of the interviews were collected before 1 June 2019.

The CSES study consists of 1,418 completed interviews with a response rate of 36%. The collection period was from 6 June until 28 September 2019 as for the main study.

The starting point in the two wave panel study was a random sample from the CPR-register consisting of 15,014 eligible voters. The collection of the data in the first wave ran from 20 March until 7 May 2019 and the response rate was 24% with 3,561 respondents. The second wave contains 2,375 respondents surveyed between 6 June and 30 September 2019. The overall response rate was 16%. The re-interviewer rate was 67%.

The split-sample study had an experimental purpose and split the respondents into random control and stimuli groups. In total, 3,213 respondents took part in this study. The response rate cannot be calculated, as the collection was based on a quotasampling procedure where the respondents were only invited until the quota share was filled up.

Please refer to The Danish National Election Study 2019 by referring to this report, as for instance as Hansen, Kasper Møller & Rune Stubager (2020) The Danish National Election Study 2019. CVAP Working Paper Series, no. 4. Copenhagen: Department of Political Science, University of Copenhagen. That will ease up the work with documenting how and how much the data material is used.

Kapitel 1: Indledning

Det danske valgprojekt har gennemført større spørgeskemaundersøgelser blandt vælgerne ved hvert folketingsvalg siden 1971. Valgundersøgelsen 2019 er den 18. undersøgelse i denne unikke ubrudte serie af dataindsamling, som er den længst løbende undersøgelse i Danmark. Dataindsamlingen efter folketingsvalget i 2019 er finansieret af Carlsbergfondet (projektnr. CF17-0314). Professor, ph.d. Kasper Møller Hansen, Institut for Statskundskab, Københavns Universitet, er forskningsleder på projektet i tæt samarbejde med professor, ph.d. Rune Stubager, Institut for Statskundskab, Aarhus Universitet. Læs mere om det danske valgprojekt på www.valgprojektet.dk.

Valgundersøgelsen 2019 bestod af fire undersøgelser med hver deres stikprøve og var dermed ikke som tidligere kun én enkelt stor undersøgelse. Stikprøverne er udtrukket simpelt tilfældigt blandt alle stemmeberettigede i CPR-registeret i de tre første undersøgelser: Hovedundersøgelsen, CSES og 2-bølge-panelundersøgelsen, men ikke i split-sample-undersøgelsen. I de følgende kapitler beskrives hver af de fire undersøgelser. I kapitel 2 er det hovedundersøgelsen, der beskrives, CSES-undersøgelsen beskrives i kapitel 3 og dernæst beskrives 2-bølge-panelundersøgelsen i kapitel 4 og endelig split-sample-undersøgelsen i kapitel 5. I hvert af kapitlerne dokumenteres repræsentativiteten, frafaldet, svarprocenter og beregning af vægte for den respektive undersøgelse. Al data er indsamlet af Epinion.

Kapitel 2: Hovedundersøgelsen

2.1 Population og stikprøve

I tabel 2.1 ses populationens karakteristika fordelt på køn og region, mens tabel 2.2 viser hovedundersøgelsens stikprøves fordeling på disse karakteristika. Det ses, at der i stikprøven for Hovedstaden og Sjælland er lidt flere mænd end kvinder sammenlignet med populationen, mens det for de resterende regioner forholder sig omvendt. Disse forskelle er dog meget små og skyldes kun statistisk tilfældighed.

Tabel 2.1: Populationens karakteristika

	I alt	Mænd	Kvinder	Mænd	Kvinder
	(n)	(n)	(n)	(%)	(%)
Hovedstaden	1.273.898	617.476	656.422	29,7	30,7
Sjælland	629.518	310.442	319.076	14,9	14,9
Syddanmark	902.390	447.011	455.379	21,5	21,3
Midtjylland	968.194	480.190	488.004	23,1	22,8
Nordjylland	444.995	223.029	221.966	10,7	10,4
I alt	4.218.995	2.078.148	2.140.847	100,0	100,0

Note: Fra Danmarks Statistik, Danske statsborgere pr. 1. juli 2020. FOLK1D. 18 år og derover på valgdagen.

Tabel 2.2: Stikprøve – Hovedundersøgelsen

	I alt	Mænd	Kvinder	Mænd	Kvinder
	(n)	(n)	(n)	(%)	(%)
Hovedstaden	1.461	748	713	29,7	28,7
Sjælland	760	389	371	15,4	14,9
Syddanmark	1.077	534	543	21,2	21,8
Midtjylland	1.173	586	587	23,2	23,6
Nordjylland	536	264	272	10,5	10,9
I alt	5.007	2.521	2.486	100,0	100,0

Note: Udtrukket blandt stemmeberettigede til FV19 i CPR-registret.

2.2 Antal besvarelser og svarprocent

Hovedundersøgelsen er gennemført som et efter-valgs studie (post-election study). Indsamlingperioden var fra 6. juni til 28. september 2019. Svarprocenten var på 41, hvilket betyder, at der foreligger komplette besvarelser fra 2.050 respondenter, som det ses i tabel 2.3 nedenfor.

Tabel 2.3: Oversigt over deltagelse og frafald blandt de udtrukne respondenter - Hovedundersøgelsen

	Stikprøve		
	(n)	(n)	(%)
Stikprøve	5.007		100,0
I alt komplette besvarelser (fordelt på:)		2.050	40,9
- CAWI		1.759	85,8
- CATI		3	0,1
- PAPI		288	14,0
Frafald		2.585	
- Død		2	0,1
- Ikke svaret		1.531	59,2
- Nægttere		1.052	40,7
Delvis besvaret (fordelt på:)		372	
- CAWI		355	95,4
- CATI		3	0,8
- PAPI		14	3,8
I alt	5.007	5.007	5.007

Note: Komplette besvarelser er defineret som svar på de variable, der indgår i vægten. Dvs. alder, køn, partivalg FV19 og uddannelse. Region er taget fra folkeregisteradressen. CAWI: Computer Assisted Web Interview. CATI: Computer Assisted Telephone Interview. PAPI: Paper and Pencil Interview.

2.3 Dataindsamling

For at få så mange som muligt til at svare på undersøgelsen, har der været anvendt rykkere og påmindelser på flere forskellige platforme. Tabel 2.4 nedenfor viser en oversigt over rykkerforløbet. Kommunikationsmaterialet i form af invitationer, påmindelser og breve findes i bilag 6s dele. De personer, som er undtaget digital post (e-boks) modtog invitationen pr. brev, mens alle andre modtog den via e-boks.

Både for dem, som har modtaget invitationen i e-boks, og for dem, der har modtaget den pr. brev, har der været tre runder af påmindelser efterfølgende. Udover invitationer og påmindelser i e-boks og pr. brev er der blevet udsendt en fysisk flyer sammen med invitationerne til undersøgelsen og sms-påmindelser senere hen, som det ses i tabel 2.4 herunder.

Tabel 2.4: Tidsplan kommunikationsmateriale - Hovedundersøgelsen

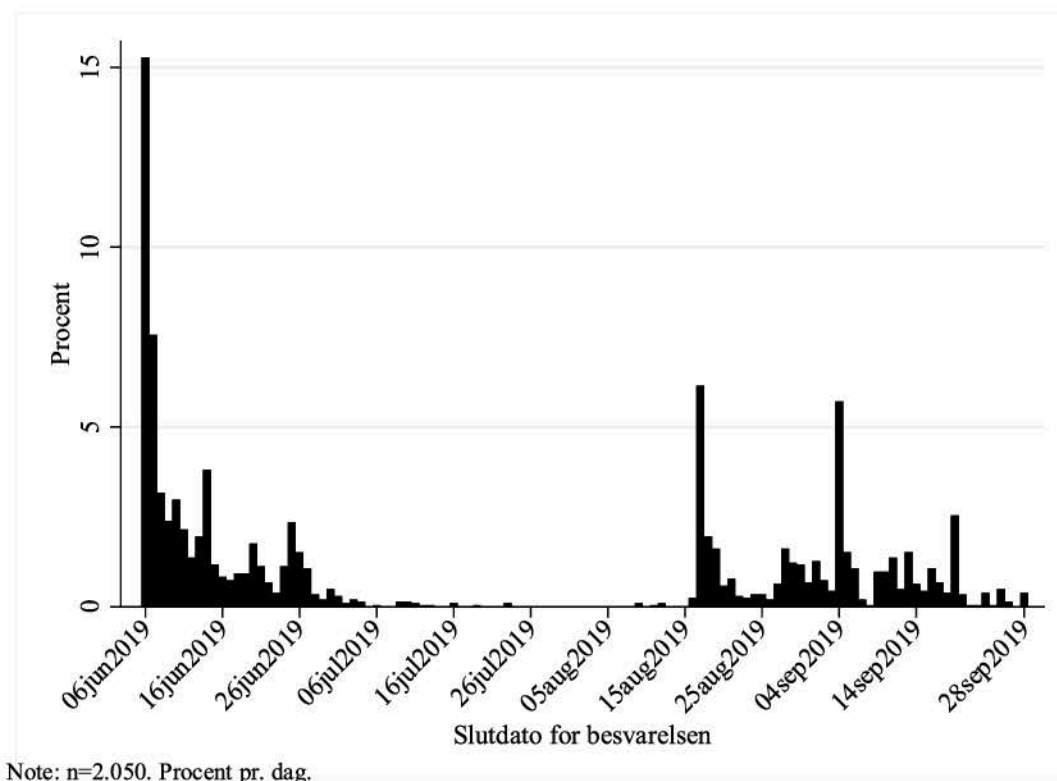
Handling	Dato af-sendt	Dato af-sluttet	Medie	Titeltekst	Bilag
Flyer	06.jun	-	Flyer		B6.3
Invitation	06.jun*	-	E-boks	" - Danmarks vigtigste politiske undersøgelse"	B6.1 og B6.2
Første påmindelse	13.jun*	-	E-boks	" - De fleste har svaret, du kan også nå det"	B6.4 og B6.5
Postkort	14.jun	-	Postkort		B6.6
Sms-påmindelse	20.jun	-	SMS		B.67
Første telefonpåmindelse	24.jun	30.jun	Telefonpåmindelse		
Anden påmindelse	16.aug*	-	E-boks	" - Vi mangler en brik – dit svar på Valgundersøgelsen"	B6.8 og B6.9
Papir-spørgeskema	23.aug	-	Papir-spørgeskema		B6.10
Anden telefonpåmindelse	27.aug	08.sep	Telefonpåmindelse		
Tredje påmindelse	13.sep*	-	E-boks	"- Sidste chance: Svar og modtag 200 kr."	B6.11 og B6.12
Tredje telefonpåmindelse	16.sep	20.sep	Telefonpåmindelse		

Note: *: Inklusive udsending pr. brev til personer undtaget fra digital post.

Der er dermed foretaget en lang række påmindelser inden for de første tre måneder efter valget, således at der kom så mange besvarelser som muligt. I figur 2.1 ses det, hvordan rykkerne har virket, samt hvordan svarene fordeler sig på dagene efter, at invitationen er udsendt. Figuren viser også, hvordan svarene fordeler sig henover den tremåneders periode, hvor respondenterne er blevet inviteret til og

påmindet om at deltage i spørgeskemaundersøgelsen. Man valgte ikke at udsende påmindelser i sommerferieperioden, da det skønnes at effekten ville have været mindre.

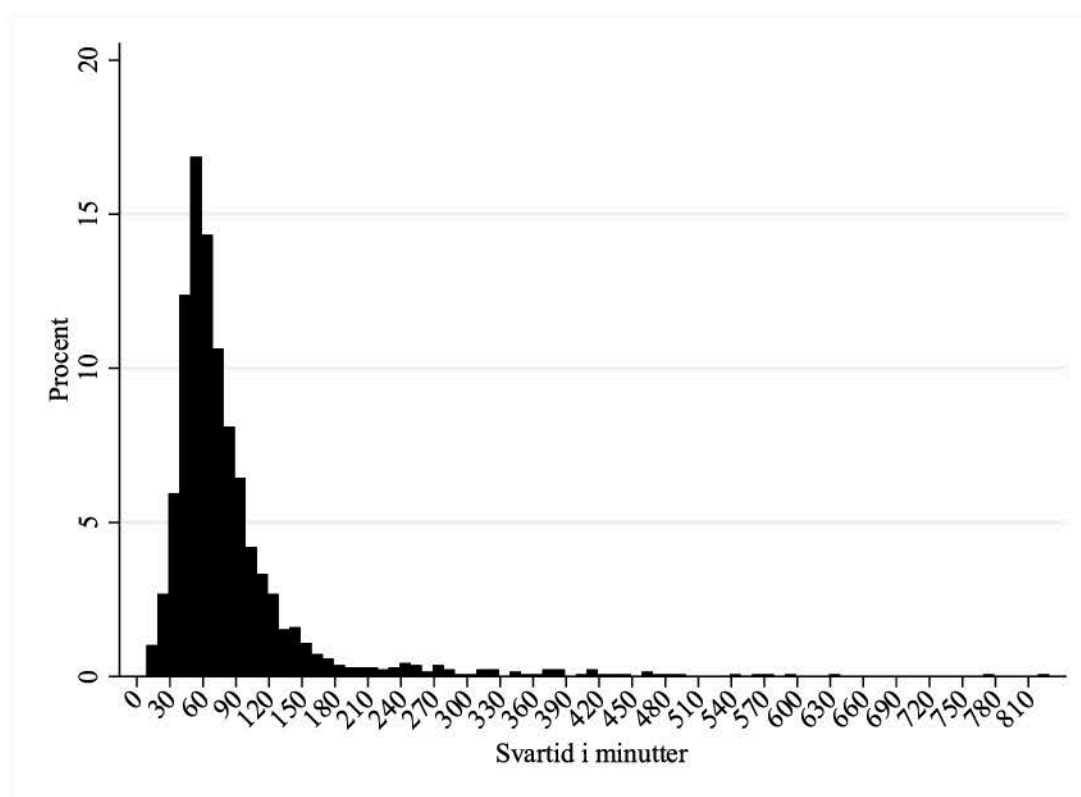
Figur 2.1: Tidspunktet for besvarelser - Hovedundersøgelsen



I figur 2.2 på næste side ses det, hvor lang tid respondenterne har brugt på at besvare undersøgelsen, når de er gået i gang med det. Den gennemsnitlige svartid var 86 minutter, med en median på 67.

Svartiden, som er afbildet i figur 2.2 er kun beregnet for CAWI og kun for komplette besvarelser, der er afgivet inden for det samme døgn (i alt 1.382 besvarelser). Variationsbredden i tid brugt på besvarelserne er fra 9 til 820 minutter. Vi har valgt ikke at fjerne nogle respondenter selvom besvarelsestiden for nogle er meget kort. For det første er der tale om relativt få personer, som har urealistisk korte svarbesvarelsestider. For den anden er det vanskeligt at sætte et skæringspunkt for, hvornår en besvarelse skal betragtes som valid. Lange besvarelser kan være respondenter, som holder en pause med skemaet og så kommer tilbage for at færdiggøre besvarelsen. Derfor var vi valgt at beholde rådata i figuren og i datasættet.

Figur 2.2: Svartid i minutter – Hovedundersøgelsen



Note: n=1,382, kun komplette CAWI besvaret inden for samme døgn. Procent i grupper af 10 minutter.

2.4 Repræsentativitet

Repræsentativiteten i undersøgelsen er analyseret i tabel 2.5. Det fremgår, at der i stikprøven er signifikante forskelle fra populationen for en række grupper. Der er signifikant flere kvinder end mænd i stikprøven, signifikant færre unge og 70+-årige, samt signifikant flere i gruppen 60-69 år. Der er også signifikant flere med mellemlange og lange videregående uddannelser blandt respondenterne end i populationen, samt færre med grundskole som længste færdiggjorte uddannelse.

Der er signifikant flere Radikale Venstre, Alternativet og SF-vælgere og færre Nye Borgerlige, Klaus Riskær Pedersen, Stram Kurs og Dansk Folkeparti-vælgere blandt respondenterne end i populationen. Disse forskelle rådes der bod på i beregningen af vægtene, som ses i afsnit 2.5 Ved anvendelse af data fra hovedundersøgelsen kan man bruge vægtene til at kompensere for disse mindre forskelle mellem respondenterne og populationen.

Tabel 2.5: Population sammenlignet med respondenter (pct.) - Hovedundersøgelsen

	Population	Hovedundersøgelsen
Hovedstaden	30,2	30,6
Sjælland	14,9	13,7
Syddjylland	21,4	21,3
Midtjylland	22,9	24,7
Nordjylland	10,5	9,7
Mand	49,3	46,5*
Kvinde	50,7	53,5*
18-29 år	18,9	15,7**
30-39 år	13,1	13,5
40-49 år	16,0	15,9
50-59 år	17,7	18,0
60-69 år	15,1	19,7**
70+ år	19,2	17,3*
Grundskole	25,1	14,6**
Gymnasial udd	10,9	11,1
Erhvervsudd.	29,5	28,1
Kort videregående	5,2	6,1
Mellemlang videregående	17,8	24,4**
Lang videregående	11,4	15,7**
Socialdemokratiet	25,9	25,0
Radikale Venstre	8,6	10,7**
Det Konservative Folkeparti	6,6	7,2
Nye Borgerlige	2,4	1,8*
Klaus Riskær Pedersen	0,8	0,5*
SF - Socialistisk Folkeparti	7,7	10,0**
Liberal Alliance	2,3	1,9
Kristendemokraterne	1,7	1,3
Dansk Folkeparti	8,7	7,0**
Stram Kurs	1,8	1,0**
Venstre, Danmarks Liberale Parti	23,4	21,8
Enhedslisten - De Rød-Grønne	6,9	7,9
Alternativet	3,0	3,9*
N	4.218.995	2.050

Note: Populationen er danske statsborgere, 2019K3, som er fyldt 18 år. Den højeste fuldførte uddannelse er opgjort pr. 30. september 2019 for gruppen mellem 15 og 69 år. N i populationen er 3.992.007 for uddannelse og 3.528.946 for partivalg. N for partivalg blandt respondenterne er 1.905. Forskellen mellem population og stikprøve er testet med en to-sidddet t-test, hvor **p< 0,01; *p<0,05. Kilde til populationsdata: www.statistikbanken.dk (FOLK1D, HFUDD11).

2.5 Vægte

I det følgende forklares baggrunden for beregningen af vægtene for hovedundersøgelsen. Vægten bør kun anvendes, når man analyserer på de fulde besvarelser. Det vil sige, når variablen complete=1, hvilket giver et n på 2.050 respondenter på de centrale vægtningsvariable.

Vægten, weight_1, er dannet som geografi * alder * køn + uddannelse + parti_valg2019. Vægten er en iterativ vægt tilpasset mellem variablene. Der er benyttet en rankingalgoritme ved brug af *survwgt* i Stata. Det gør, at fordelingen på variablene, der indgår i vægten, svarer til fordelingen i populationen, hvis den anvendes.

Vi anbefaler, at vægten weight_1 anvendes, hvis man arbejder med deskriptive analyser (fx frekvenstabeller og krydstabeller), men ikke nødvendigvis ved multivariate analyser (fx regressionsanalyser), hvor der kontrolleres for de variable, som indgår i vægten.

Kategorierne i vægten er:

Geografi = De 5 regioner	Alder = 6 grupper	Køn = 2 kategorier
<ul style="list-style-type: none">• Hovedstaden• Sjælland• Sydjylland• Midtjylland• Nordjylland	<ul style="list-style-type: none">• 18-29• 30-39• 40-49• 50-59• 60-69• 70+	<ul style="list-style-type: none">• Mand• Kvinde

Fællesfordelingen for disse tre variable er anvendt i vægten. Populationen er danske statsborgere udtrukket i 3. kvartal 2019 fra Danmarks Statistik, altså pr. 1. juli 2019, som er fyldt 18 år.

Uddannelse = 6 grupper
<ul style="list-style-type: none">• Grundskole (inkl. uoplyste i data)• Gymnasial udd.• Erhvervsudd.• Kort videregående udd.• Mellemlang videregående udd.• Lang videregående udd.

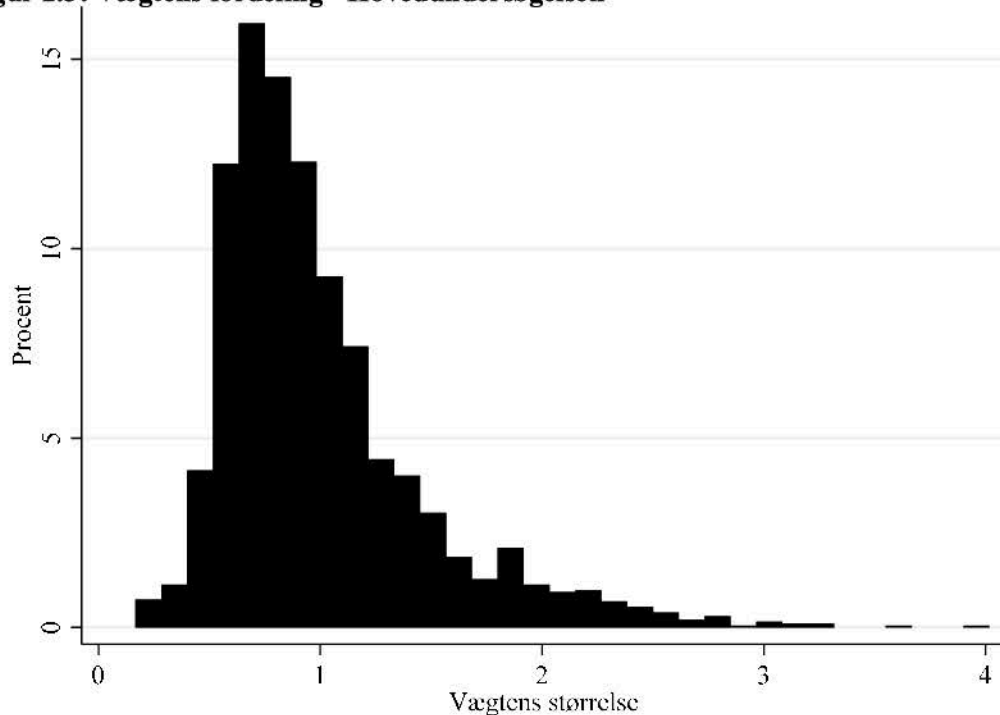
Partivalg 2019 =15 grupper. Følgende partigrupper anvendes i vægten:

- Socialdemokratiet
- Radikale Venstre
- Det Konservative Folkeparti
- Nye Borgerlige
- Klaus Riskær Pedersen
- SF - Socialistisk Folkeparti
- Liberal Alliance
- Kristendemokraterne
- Dansk Folkeparti
- Stram Kurs
- Venstre, Danmarks Liberale Parti
- Enhedslisten - De Rød-Grønne
- Alternativet
- Andre (blanke, udenfor partierne, ved ikke, kan ikke huske)
- Stemte ikke

For gruppen ”Stemte ikke” er vægten sat til 1, da denne ellers ville være uforholdsmæssigt stor i forhold til de andre svargrupper. Når weight_1 er slået til, vil fordelingen i spørgeskemaundersøgelsen passe til populationen på region * køn * alderskategorier, uddannelse og partivalg ud fra ovenstående kategorier. Samtidig er antal af respondenter (n) uændret ved brug af vægten.

Den primære vægt (weight_1) har følgende deskriptive karakteristika: Gennemsnit: 1, standardafvigelse: 0,47, n=2.050. Variationsbredde: 0,15 til 4,02. 95,4% af vægtene er under 2; 99,6% af vægtene er under 3. Histogrammet for vægten ses i figur 2.3.

Figur 2.3: Vægtens fordeling - Hovedundersøgelsen



Note : N=2.050

Udover vægten som er beskrevet ovenfor, er der lavet fire vægte på følgende måde:

- $\text{weight_2} = \text{aldersgrupper} * \text{region} * \text{køn}$
- $\text{weight_3} = (\text{aldersgrupper} * \text{region} * \text{køn}) + \text{uddannelse}$
- $\text{weight_4} = \text{uddannelse}$
- $\text{weight_5} = \text{partivalg 2019}$

Disse vægte kan fx anvendes, hvis man ikke ønsker en partivægt, eller når man ønsker at undgå at veje på en variabel, som man også analyserer på.

2.6 Bemærkninger

I et forsøg på at forbedre svarprocenten blev enkelte spørgsmål ikke stillet i hele perioden. Det drejer sig om spørgsmålene om kriminalitet (q47_1_resp - q47b_3_resp), offentlige udgifter (q51_1_resp - q51_16_resp), partiernes klasseplacering (q102_1_resp - q104_13_resp) og Europaparlamentsvalget (q121_Rand- q125_5_resp). Disse blev fjernet pr. 12. september.

Ved en fejl er der spurgt til "K: Isabella Arendt (q26_8_resp) og ikke "F: Pia Olsen Dyhr" (26_6_resp) i PAPI-skemaet.

Kapitel 3: CSES

Anden del af valgundersøgelsen, som vi har udtrukket en tilfældig CPR-stikprøve til, er den såkaldte CSES-undersøgelse. Stikprøven til CSES-undersøgelsen ved folketingsvalget i 2019 er udtrukket på samme måde som i hovedundersøgelsen. CSES er en international undersøgelse af stemmeadfærd, hvor de samme spørgsmål stilles i mange lande. CSES gør det muligt at sammenligne vælgernes holdninger og adfærd på tværs af lande og over tid. Data og overblik over de deltagende lande, samt hvad der findes af data, er tilgængelig på: <https://cses.org/>. Danmark har data med i CSES fra folketingsvalgene i 1998, 2001, 2007, 2011, 2015 og også fra 2019. Data fra folketingsvalgene i 2011 og 2015 kan kobles til undersøgelsen via Stata do-filer, som ligger på www.valgprojektet.dk.

3.1 Population og stikprøve

Nedenfor ses CSES-stikprøven fordelt på region og køn. Hvis man sammenligner populationens karakteristika fra tabel 2.1 med CSES-stikprøven som vist herunder i tabel 3.1 fremgår det, at der er fin overensstemmelse mellem de to, hvilket er forventeligt, da stikprøven er udtrukket simpelt tilfældigt fra populationen.

Tabel 3.1: Stikprøven, CSES

	I alt (n)	Mænd (n)	Kvinder (n)	Mænd (%)	Kvinder (%)
Hovedstaden	1.177	578	599	29,1	30,1
Sjælland	551	276	275	13,9	13,8
Syddanmark	825	416	409	20,9	20,6
Midtjylland	993	501	492	25,2	24,8
Nordjylland	430	218	212	11,0	10,7
I alt	3.976	1.989	1.987	100,0	100,0

Note: Udtrukket blandt stemmeberettigede til FV19 i CPR-registret.

3.2 Antal besvarelser og svarprocent

I tabel 3.2 på næste side ses det, at svarprocenten for komplette besvarelser til CSES er 36. Fordelingen af svarene og frafaldsårsagerne ses ligeledes i tabel 3.2.

Tabel 3.2: Oversigt over deltagelse og frafald blandt de udtrukne stikprøver – CSES

	(n)	(n)	(n)	(%)
Stikprøve	3.976			
I alt komplette besvarelser:		1.418		35,7
Frafald:				
- Ikke stemmeberettigede			2	0,1
- Ikke svaret			1.475	37,1
- Nægttere			928	23,3
Delvis besvaret:		153		3,8
I alt	3.979	1.571	2.405	100,0

Note: Komplette besvarelser er defineret som svar på de variable, der indgår i vægten. Dvs. alder, køn, partivalg FV19 og uddannelse. Region er taget fra folkeregisteradressen.

3.3 Dataindsamling

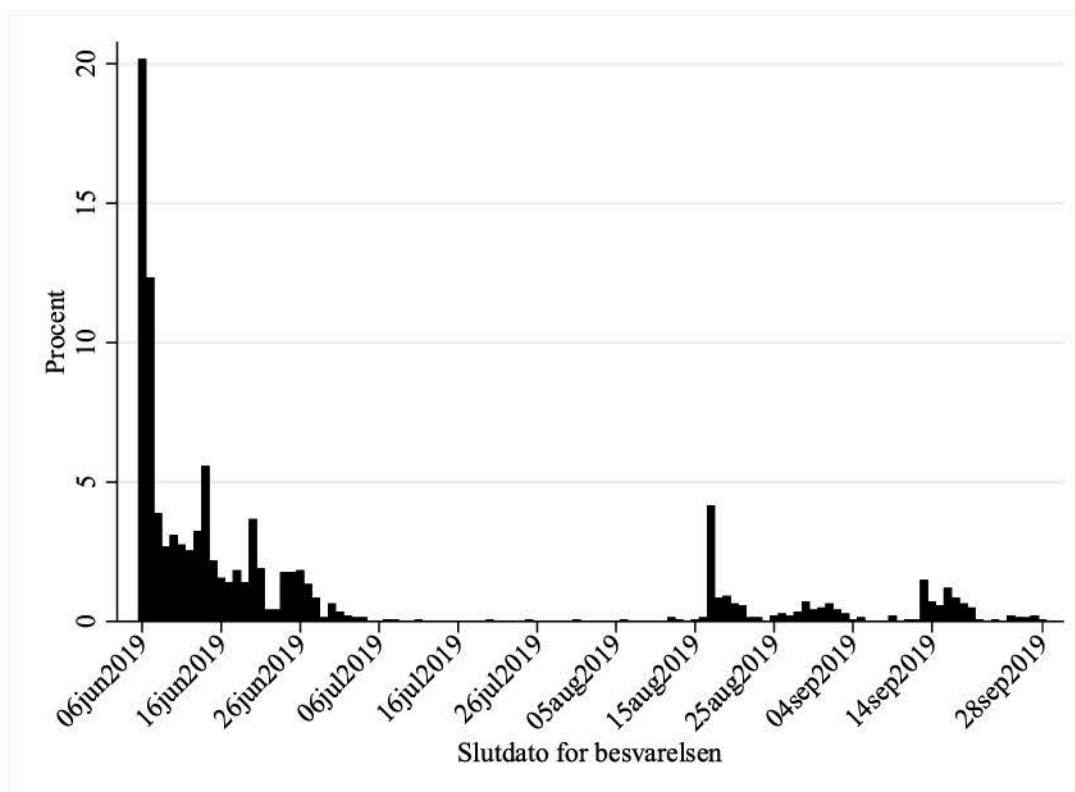
For at sikre en så høj svarprocent som muligt til CSES-undersøgelsen er der anvendt en række påmindelser via forskellige medier. Der er sendt invitation til undersøgelsen til alle gennem e-boks, mens de, som er undtaget fra digital post, har modtaget invitation pr. brev. For påmindelser er der anvendt e-boks, brev, sms og postkort for at minde respondenterne om at svare. Forløbet for udsendelse af kommunikationsmaterialet om CSES-undersøgelsen i form af invitationer og rykkere ses i tabel 3.3 på næste side.

Tabel 3.3: Tidsplan for kommunikationsmateriale - CSES

Handling	Dato af-sendt	Dato afsluttet	Medie	Titeltekt	Bilag
Flyer	06.jun	-	Flyer		B7.1
Invitation	06.jun	-	E-boks inkl. invitation pr. brev til personer uden E-boks	" - Danmarks vigtigste politiske undersøgelse"	B7.2 og B7.3
Første påmindelse	13.jun	-	E-boks inkl. påmindelse pr. brev til personer uden E-boks	" - De fleste har svarret, du kan også nå det"	B7.6 og B7.7
Postkort	14.jun	-	Postkort		B7.5
Sms-påmindelse	20.jun	-	SMS		B7.4
Første telefonpåmindelse	24.jun	30.jun	Telefonpåmindelse		
Anden påmindelse	16.aug	-	E-boks inkl. påmindelse pr. brev til personer uden E-boks	" - Vi mangler en brik – dit svar på Valgundersøgelsen"	B7.8 og B7.9
Anden telefonpåmindelse	27.aug	08.sep	Telefonpåmindelse		
Tredje påmindelse	13.sep	-	E-boks inkl. påmindelse pr. brev til personer uden E-boks	"- Svar og deltag i konkurrence om gavekort"	B7.10 og B7.11
Tredje telefonpåmindelse	16.sep	20.sep	Telefonpåmindelse		

I figur 3.1 ses fordelingen for besvarelsene af CSES. Det ses tydeligt, at rykkerne har styrket svarprocenten. De fleste respondenter har dog svaret på undersøgelsen umiddelbart efter udsendelsen af invitationen lige efter valget. Indsamlingsperioden løb fra 6. juni til 28. september 2019. 79% af besvarelsene er indsamlet inden 1. juli 2019.

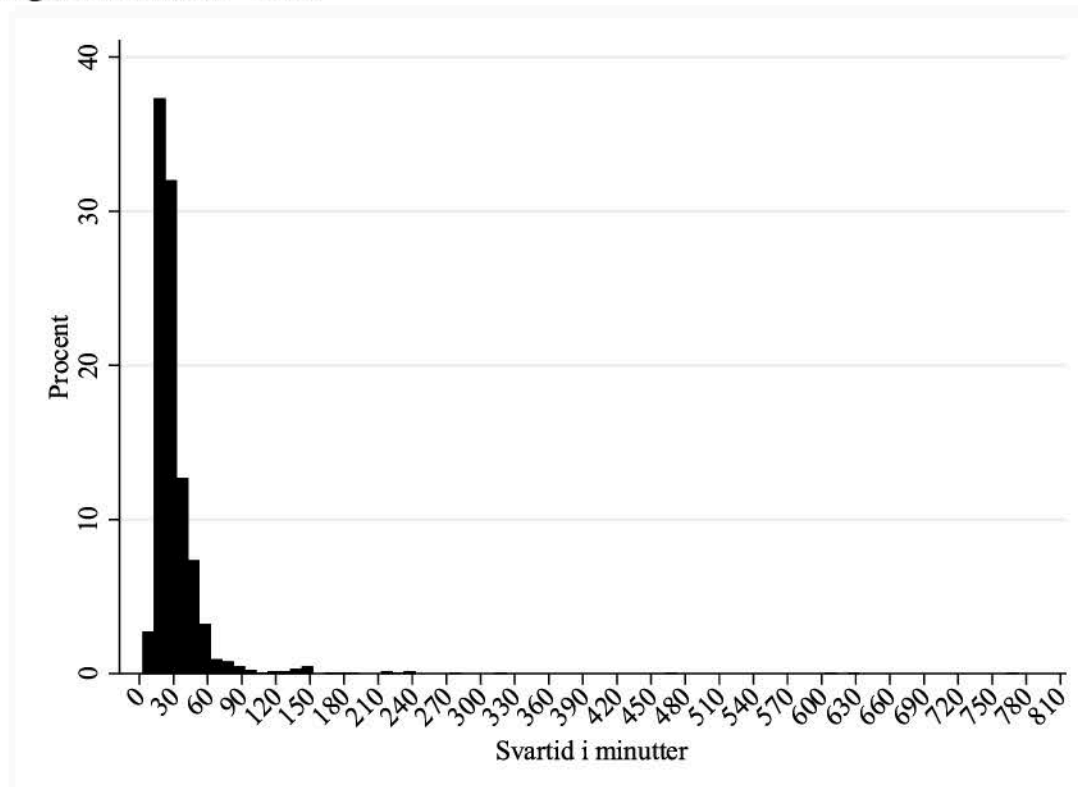
Figur 3.1: Tidspunktet for dataindsamlingen – CSES



Note: n=1.418. Procent pr. dag.

I figur 3.2 på næste side ses det, hvordan svartiden for respondenterne fordeler sig. Det fremgår, at der er en variation i, hvor lang tid respondenterne har brugt på at svare. De har anvendt mellem 3 og 767 minutter, med en gennemsnit besvarelsestid på 33 minutter, en median på 25 minutter og en standardafvigelse på 42 minutter (n=1.278). Selvom enkelte har en urealistisk lav besvarelsestid for at besvarelsen kan være taget seriøst, har vi valgt ikke at lægge en grænse for, hvornår besvarelsen kan opfattes som valid og fremlægger her rådata.

Figur 3.2: Svartid - CSES



Note: n=1,278, kun komplette besvaret inden for samme døgn. Procent i grupper af 10 minutter.

3.4 Repræsentativitet

Repræsentativiteten for besvarelserne i forhold til, hvordan forskellige grupper fordeler sig i populationen er vigtig for, at undersøgelsen viser et retvisende billede af, hvordan vælgernes holdninger er. Derfor er det beregnet, på hvilke punkter besvarelserne af CSES-undersøgelsernes fordeling afviger fra populationen. Disse afvigelser for CSES fremgår af tabel 3.4 på næste side.

Tabel 3.4: Population sammenlignet med respondenter (pct.) - CSES

	Population	CSES
Hovedstaden	30,2	30,0
Sjælland	14,9	13,4
Syddjylland	21,4	20,2
Midtjylland	22,9	26,3**
Nordjylland	10,5	10,2
Mand	49,3	49,5
Kvinde	50,7	50,5
18-29 år	18,9	14,1**
30-39 år	13,1	12,6
40-49 år	16,0	16,4
50-59 år	17,7	20,4*
60-69 år	15,1	18,8**
70+ år	19,2	17,7
Grundskole	25,1	13,5**
Gymnasial udd	10,9	7,3**
Erhvervsudd.	29,5	25,2**
Kort videregående	5,2	7,0**
Mellemlang videregående	17,8	27,5**
Lang videregående	11,4	19,5**
Socialdemokratiet	26,6	23,4**
Radikale Venstre	8,9	11,9**
Det Konservative Folkeparti	6,8	7,7
Nye Borgerlige	2,4	1,6*
SF - Socialistisk Folkeparti	7,9	11,0**
Liberal Alliance	2,4	2,4
Kristendemokraterne	1,8	2,0
Dansk Folkeparti	9,0	7,0**
Venstre, Danmarks Liberale Parti	24,0	21,8*
Enhedslisten - De Rød-Grønne	7,1	7,0
Alternativet	3,0	4,1
N	4.218.995	1.418

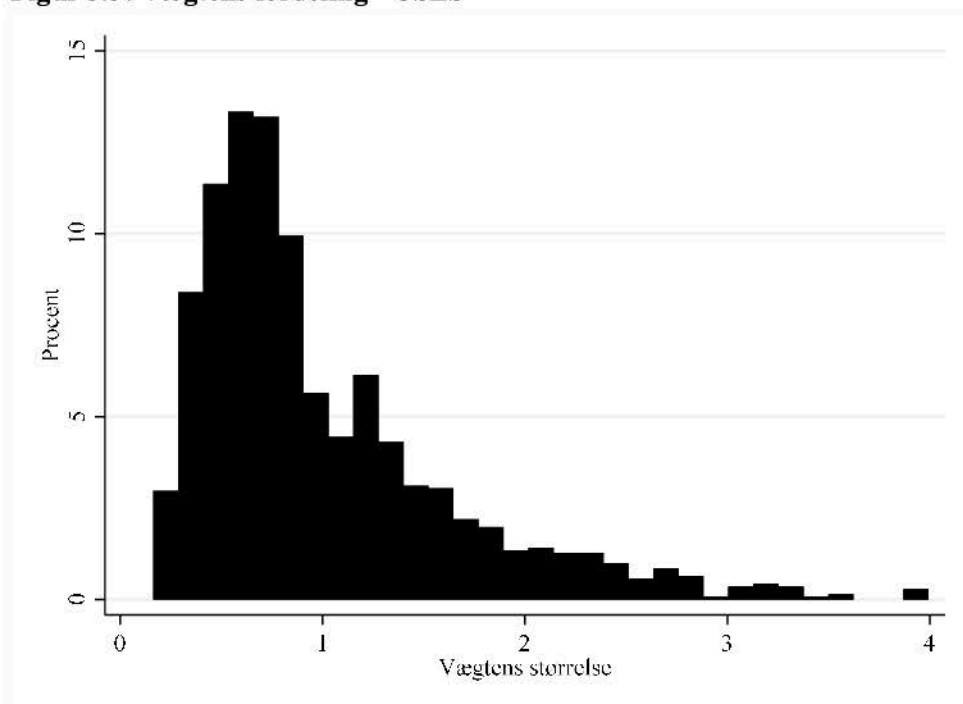
Note: Populationen er danske statsborgere, 2019K3, som er fyldt 18 år. Den højeste fuldførte uddannelse er opgjort pr. 30. september 2019 for gruppen mellem 15 og 69 år. N for populationen er 3.992.007 for uddannelse og 3.436.232 for partivalg. N for partivalg blandt respondenterne er 1.27. Stram Kurs og Klaus Riskjær Pedersen er sat til missing i analyser her fordi der er så få besvarelser. Forskellen mellem population og stikprøve er testet med en to-siddet t-test, hvor **p<0,01; *p<0,05. Kilde til populationsdata: www.statistikbanken.dk (FOLK1D, HFUDD11).

Det ses i tabel 3.4, at der er en række signifikante forskelle fra populationen i stikprøven. Der er signifikant flere fra Region Midtjylland i stikprøven end i populationen, signifikant færre i den yngste aldersgruppe i stikprøven end i populationen og signifikant flere 50-69-årige i stikprøven end i populationen. For uddannelsesniveauer er alle grupper signifikant forskellige fra populationen, og for partivalg er Radikale Venstres og SFs vælgere i signifikant højere grad repræsenteret i stikprøven end i populationen. Omvendt er der færre Socialdemokratiet, Nye Borgerlige, Venstre og Dansk Folkeparti-vælgere blandt respondenterne end i populationen.

3.5 Vægte

Beregningen af vægte for CSES følger beregningen for hovedundersøgelsen, dog med den ændring at Stram Kurs og Klaus Riskjær Pedersen-vælgere er slået sammen med "andre". Den mest omfattende vægt er weight_1, som vi anbefaler at anvende ved alle analyser. Se kapitlet fra hovedundersøgelsen for detaljer. Vægten (weight_1) har et gennemsnit på 1, minimum på 0,2, maksimum på 4,0 og en standardafvigelse på 0,64. Figur 3.3 viser vægtens (weight_1)s fordeling.

Figur 3.3: Vægtens fordeling - CSES



3.6 Bemærkninger

Ved en fejl var Stram Kurs ikke oprindeligt med. Variablen partivalg fik tilføjet Stram Kurs, som svarkategori i partivariablen (q12c) pr. 9. august. Indtil da er Stram Kurs grupperet under "andre". I samme omgang blev Stram Kurs også tilføjet til q10b, q22c, D32_1_resp, D32_2_resp og D32_3_resp.

For at forbedre svarprocenten valgte vi i den sidste påmindelse at reducere skemaets længde ved ikke at stille spørgsmålene D26-1 til D33_3. Disse spørgsmål omhandler, hvem man taler om politik med. Der er altså færre respondenter for disse spørgsmål. Reduceringen skete pr. 12. september.

Kapitel 4: Panelundersøgelsen

Det tredje element i valgundersøgelsen var en to-bølge panelundersøgelse. Undersøgelsen blev gennemført som CAWI med udgangspunkt i et CPR-udtræk blandt alle stemmeberettigede. Fremgangsmåden er i store træk som beskrevet for hovedundersøgelsen, men med nogle tilføjelser, som beskrives i de følgende afsnit.

4.1 Population og stikprøve

Udgangspunktet for 2-bølge panelundersøgelsen er en simpelt tilfældigt udtrukket stikprøve fra CPR på i alt 15.014 stemmeberettigede. De personer, som besvarede spørgsmålene i den første bølge, blev inviteret til at besvare den anden bølge. Første bølge blev indsamlet fra 20. marts 2019 til 7. maj 2019, mens anden bølge blev indsamlet umiddelbart efter valget (fra 6. juni 2019 til 30. september 2019). Da panelbølgeundersøgelser er mere krævende for respondenterne, fordi de skal deltage flere gange med et tidsinterval, valgte vi at tage udgangspunkt i en relativt stor stikprøve for at have et tilstrækkeligt stort antal besvarelser i anden bølge.

Tabel 4.1: Stikprøve - Panelundersøgelsen

	I alt	Mænd	Kvinder	Mænd	Kvinder
	(n)	(n)	(n)	(%)	(%)
Hovedstaden	4.514	2.208	2.306	29,5	30,7
Sjælland	2.246	1.128	1.118	15,1	14,9
Syddanmark	3.245	1.661	1.584	22,2	21,1
Midtjylland	3.401	1.695	1.706	22,6	22,7
Nordjylland	1.608	805	803	10,7	10,7
I alt	15.014	7497	7517	100,0	100,0

Note: Udtrukket blandt stemmeberettigede til FV19 i CPR-registret.

Fordelingen i tabel 4.1 stemmer fint overens med med populationens fordeling som vist tidligere i tabel 2.1, som man også vil forvente for en simpelt tilfældigt udtrukket stikprøve som denne.

4.2 Antal besvarelser og svarprocent

Som beskrevet i afsnit 4.1 er der udtrukket en større stikprøve til panelundersøgelsen end til de andre dele af valgundersøgelsen 2019, fordi der kan opstå et større frafald, når de samme respondenter skal deltage to gange. I første bølge var der en svarprocent på 24 og samlet for hele panelundersøgelsen er svarprocenten på 16. I tabel 4.3 ses en oversigt over, hvor mange, der er faldet fra, årsagerne til dette og antallet af komplette besvarelser for hver del af panelundersøgelsen, samt den samlede deltagelse. Genintervieweraten fra første til anden bølge var på 67,2% ($2.375/3.535 \cdot 100$).

Tabel 4.3: Oversigt over deltagelse og frafald blandt de udtrukne stikprøver - panelundersøgelsen

	Stikprøve	
	(n)	(%)
Stikprøve	15.014	100,0
I alt komplette besvarelser* (bølge 1)	3.561	23,7
- Frafall	10.989	73,2
- Død	1	
- Ikke svaret	10.942	
- Nægttere	46	
Delvis besvaret	464	3,1
I alt	15.014	100,0
Udsendt til fulde besvarelser fra bølge 1	3.535	
I alt komplette besvarelser* (bølge 2)	2.375	15,8
- Frafall	1.156	7,7
- Ikke svaret	1.153	
- Nægter	3	
Delvis besvaret	4	0,03
I alt	2.375	

Note: *Komplette besvarelser er defineret som svar på de variable, der indgår i vægten. Dvs. alder, køn, partivalg FV19 og uddannelse. Region er taget fra folkeregisteradressen. Anden bølge blev kun udsendt til de respondenter, som havde svaret på alle spørgsmålene i første bølge. Forskellen på 26 respondenter (3.561 og 3.535) er de respondenter, som har svaret på alle vægtningsspørgsmålene i bølge 1, men ikke samtlige spørgsmål i bølge 2.

4.3 Dataindsamling

Ligesom i hovedundersøgelsen og CSES er der anvendt en række invitationer og påmindelser, for at få svarprocenten i panelundersøgelsen til at blive så høj som muligt. I tabel 4.4 kan man se forløbet omkring udsendelsen af kommunikationsmaterialet for panelundersøgelsen. Som det ses, er der som i de andre undersøgelser i valgundersøgelsen 2019 anvendt e-boks, brev og sms-påmindelser for at få de udvalgte respondenter til at svare.

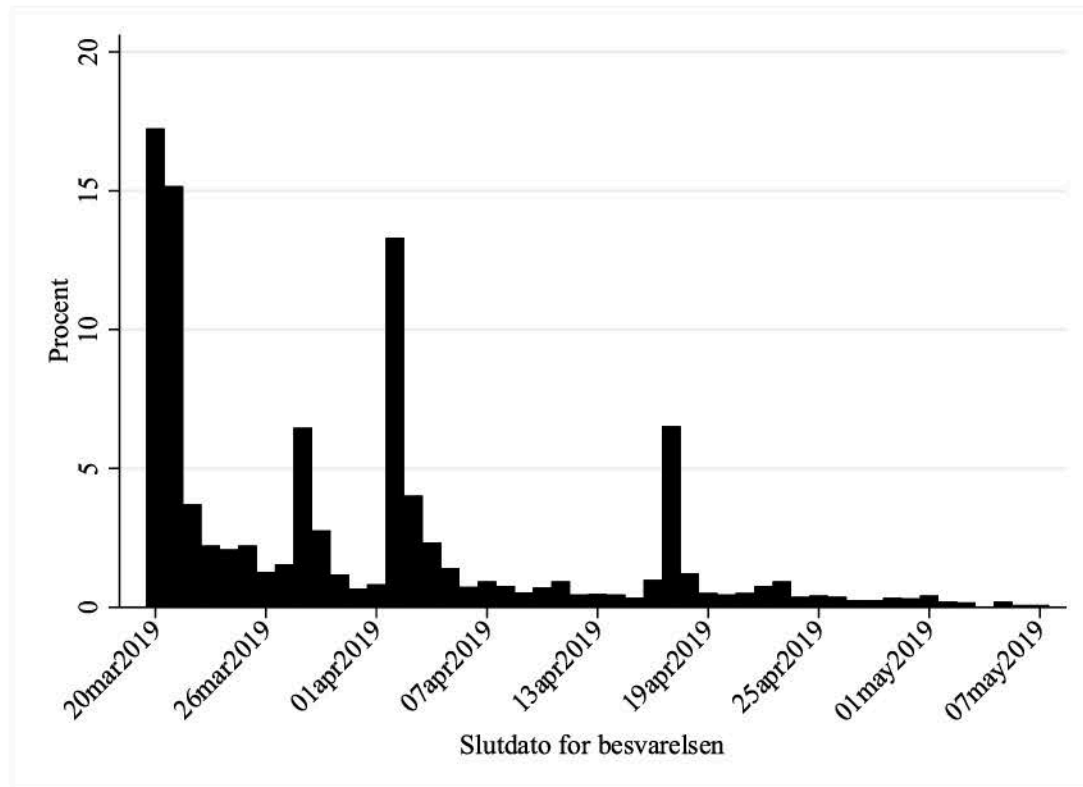
Tabel 4.4: Tidsplan kommunikationsmateriale - Panelundersøgelsen

Handling	Dato afsendt	Dato afsluttet	Medie	Titeltekt	Bilag
Invitation - Runde 1	20.mar*	-	E-boks inkl. invitation	" - Danmarks vigtigste politiske undersøgelse"	B8.1 og B8.2
Sms-påmindelse - Runde 1	28.mar	-	SMS		B8.3
Første påmindelse – Runde 1	02.apr*	-	E-boks	1: " - De fleste har svaret, du kan også nå det" eller 2: " - Vi mangler en brik – dit svar på Valgundersøgelsen"	B8.4 og B8.5
Anden påmindelse – Runde 1	17.apr*	-	E-boks	2: " - De fleste har svaret, du kan også nå det" eller 1: " - Vi mangler en brik – dit svar på Valgundersøgelsen"	B8.6 og B8.7
Invitation – Runde 2	06.jun	-	E-boks	" - Hvordan gik valget: Opfølgende valgundersøgelse"	B8.8
Første påmindelse – Runde 2	13.jun	-	E-boks	1: " - Næsten alle har svaret, du kan også nå det" eller 2: " - Alle har ret til at svare og du kan nå det endnu"	B8.9
Sms-påmindelse – Runde 2	20.jun	-	SMS		B8.10
Anden påmindelse – Runde 2	15.aug	-	E-boks	2: " - Næsten alle har svaret, du kan også nå det" eller 1: " - Alle har ret til at svare og du kan nå det endnu"	B8.11

Note*: Inklusive udsendinger pr. brev til personer uden E-boks.

I figur 4.1 på næste side ses fordelingen af svarene målt i dage efter, at invitationen til den første del af panelundersøgelsen blev sendt ud. Det fremgår, at langt de fleste har svaret på undersøgelsen umiddelbart efter modtagelsen af invitationen, men at rykkerne også har givet flere svar.

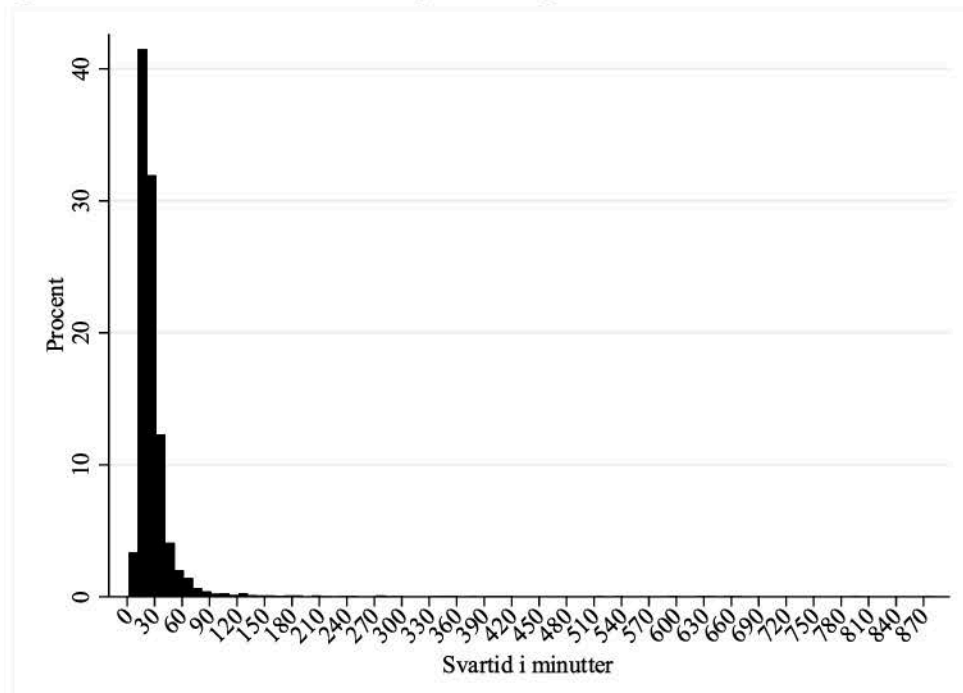
Figur 4.1: Tidspunktet for dataindsamlingen – Panelundersøgelsen, bølge 1



Note: Kun komplette interviews n=3.561, bølge 1. Angivet i procent besvarelser pr. dag.

Yderligere kan det bemærkes, at 95% af interviewene til første bølge blev afsluttet inden for en måned, hvilket vil sige senest 20. april. Det ses i figur 4.2 på næste side, at den gennemsnitlige svartid var 31 minutter, med en median på 23. Antallet af besvarelser i beregningen er 3.310, da det kun er komplette besvarelser og besvarelser afgivet inden for det samme døgn, som er medtaget. Variationsbredden er fra 2 minutter til 872 minutter. Vi har valgt ikke at vurdere besvarelsernes kvalitet ud fra besvarelses-tiden og fremlægger her blot rådata. Det er i øvrigt meget få, som har en urealistisk kort besvarelses-tid.

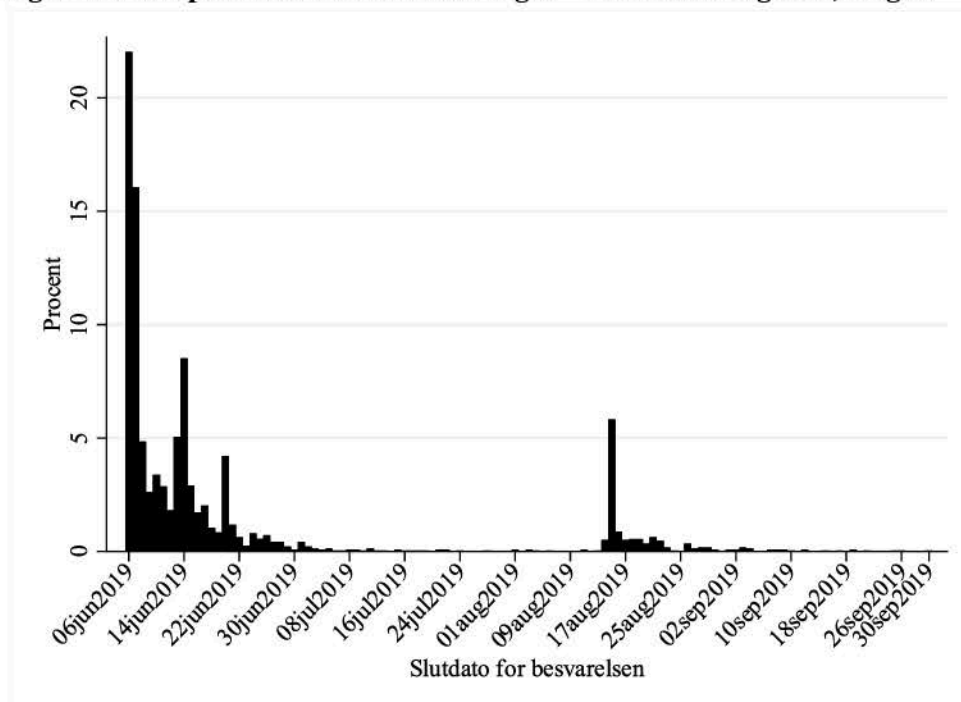
Figur 4.2: Svartid – Panelundersøgelsen, bølge 1



Note: n=3.310, kun komplette besvarelser besvaret inden for samme døgn, bølge 1. Procent i grupper af 10 minutter.

Bølge 2 blev indsamlet fra 6 juni 2019 til 30. september 2019. 85% af besvarelserne blev indsamlet inden 1. juli. Figur 4.3 viser fordelingen af besvarelserne over svarperioden.

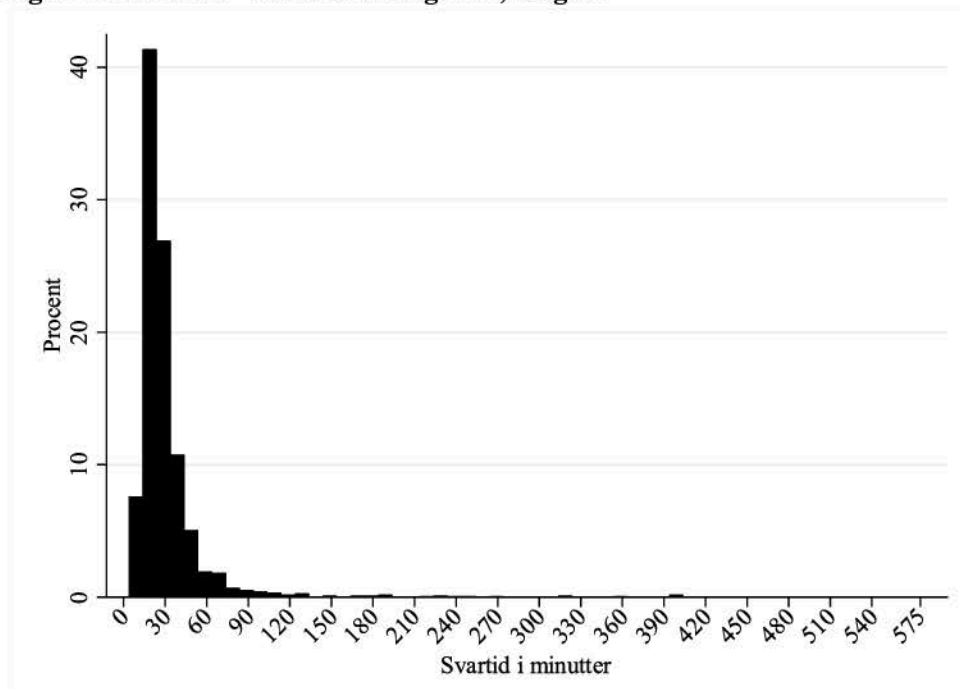
Figur 4.3: Tidspunktet for dataindsamlingen – Panelundersøgelsen, bølge 2



Note: n=2,375, kun komplette besvaret inden for samme døgn, bølge 2. Procent pr dag.

Gennemsnitssvartiden inden for samme døgn var på 34 minutter for bølge 2 (median: 24 minutter, standardafvigelse: 45 minutter, variationen er fra 4 til 575 minutter, n=2.188). Figur 4.4 viser fordelingen på længden af besvarelserne i tid for anden bølge. Vi har valgt ikke at vurdere besvarelsernes kvalitet ud fra besvarelsestiden og fremlægger her blot rådata. Det er i øvrigt meget få, som har en urealistisk kort besvarelsestid.

Figur 4.4: Svartid – Panelundersøgelsen, bølge 2



Note: n=2.118, kun komplette besvarelser besvaret inden for samme døgn, bølge 2. Procent i grupper af 10 minutter.

4.4 Repræsentativitet

Selvom der er færre svar og en lavere svarprocent i panelundersøgelsen end i de andre dele af valgundersøgelsen, kan den godt være repræsentativ for populationen. I tabel 4.5 på næste side analyses besvarelsesrepræsentativet på udvalgte variable i forhold til populationen.

Som det fremgår, er der især statistisk signifikante forskelle til populationen på alder og uddannelse, hvor de yngste og kortest uddannede har svaret mindre hyppigt. Disse forskelle findes i begge bølger og vokser fra første til anden bølge.

Tabel 4.5: Population sammenlignet med respondenter (pct.) - Panelundersøgelsen

	Population	Panel bølge 1	Panel bølge 2
Hovedstaden	30,2	31,2	31,6
Sjælland	14,9	14,5	13,8
Syddjylland	21,4	21,4	20,0
Midtjylland	22,9	22,0	23,9
Nordjylland	10,5	10,8	10,7
Mand	49,3	51,1*	50,6
Kvinde	50,7	48,9*	49,4
18-29 år	18,9	11,0**	8,9**
30-39 år	13,1	11,3**	9,8**
40-49 år	16,0	15,6	14,6*
50-59 år	17,7	20,9**	21,0**
60-69 år	15,1	20,9**	24,2**
70+ år	19,2	20,2	21,6**
Grundskole	25,1	13,6**	12,5**
Gymnasial udd.	10,9	6,1**	5,1**
Erhvervsudd.	29,5	23,8**	22,7**
Kort videregående	5,2	8,8**	8,5**
Mellemlang videregående	17,8	29,6**	31,7**
Lang videregående	11,4	18,1**	19,5**
Socialdemokratiet	25,9	28,2**	26,7
Radikale Venstre	8,6	9,8*	10,8**
Det Konservative Folkeparti	6,6	5,8*	7,5
Nye Borgerlige	2,4	2,6	2,0
Klaus Riskær Pedersen	0,8	0,9	0,6
SF - Socialistisk Folkeparti	7,7	8,2	10,2**
Liberal Alliance	2,3	3,2**	2,0
Kristendemokraterne	1,7	0,8**	2,3
Dansk Folkeparti	8,7	9,1	6,2**
Stram Kurs	1,8	0,1**	0,8**
Venstre, Danmarks Liberale Parti	23,4	18,7**	19,0**
Enhedslisten - De Rød-Grønne	6,9	9,1**	9,0**
Alternativet	3,0	3,3	2,8
N	4.218.995	3.561	2.375

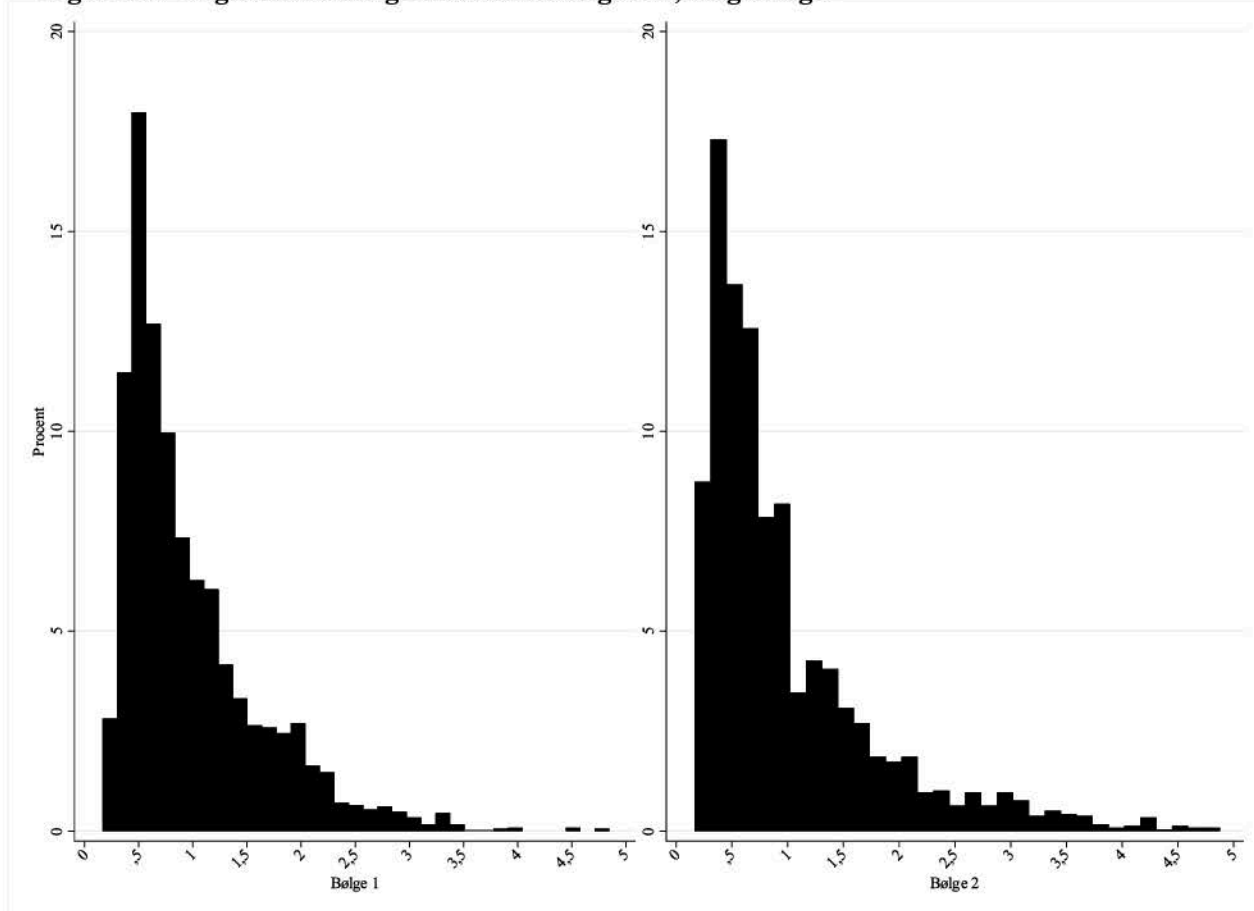
Note: Populationen er danske statsborgere, 2019K3, som er fyldt 18 år. Den højeste fuldførte uddannelse er opgjort pr. 30. september 2019 for gruppen mellem 15 og 69 år. N for populationen er 3.992.007 for uddannelse og 3.528.946 for partivalg. N for partivalg blandt respondenterne er 3.257 i bølge 1, og 2.292 i bølge 2, da andre, blanke og stemte ikke mv. er missing. For begge bølger sammenlignes partivalg med valgresultatet. Alternativt kunne man have sammenlignet bølge 1 med det kvalitetsvægtede snit af meningsmålingerne på tidspunktet for indsamlingen. Det kvalitetsvægtede snit af meningsmålingerne for april 2019 fraregnet andre er: S 27,5; B 7,1; C 4,4; D 3,0; E 0,6; F 6,9; I 4,3; K 0,8; O 13,7; V 19,1; Ø 9,1; Å 3,4 (n=5.666). (Kilde: Kasper Møller Hansen for Altinget.dk). Forskellen mellem population og stikprøve er testet med en to-sidde t-test, hvor **p<0,01; *p<0,05. Kilde til populationsdata: www.statistikbanken.dk (FOLK1D, HFUDD11).

4.5 Vægte

For panelundersøgelsen er der beregnet en række vægte, som det anbefales at anvende i analysen af data. Hvis der udelukkende analyseres på første panelbølge kan man anvende `weight_1`. Hvis der analyseres på anden panelbølge *eller* begge bølger bør `P2weight_1` anvendes. Vægtene er beregnet på samme måde som ved hovedundersøgelsen; se afsnittet om denne.

Gennemsnittet for `weight_1` er 1, standardafvigelsen er på 0,83, variationsbredden er fra 0,17 til 19,48 og $n=3.561$. `P2weight_1` har et gennemsnit på 1, standardafvigelsen er 0,82, variationsbredden er fra 0,17 til 6,4. I figur 4.6 er fordelingen på de to primære vægte analyseret.

Figur 4.6: Vægtens fordeling – Panelundersøgelsen, bølge 1 og 2



Note: $n= 3.554$ (bølge 1), 2.370 (bølge 2), kun vægte på 5 og derunder vises. 99,8% af vægtene for begge bølger er under 5.

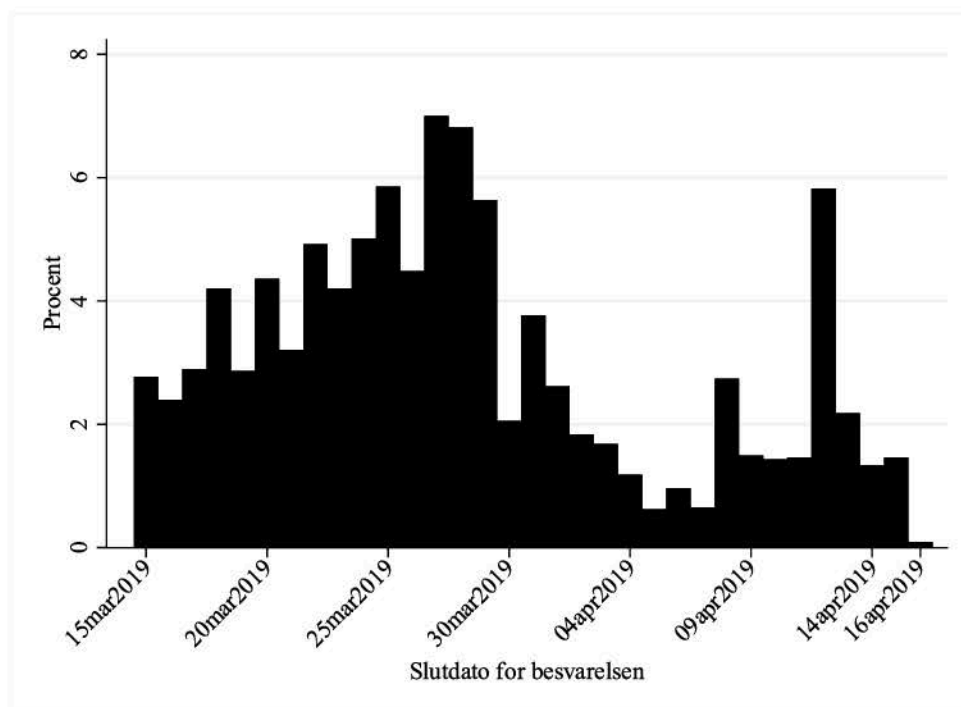
Kapitel 5: Split-sample undersøgelsen

Den sidste del af valgundersøgelsen 2019 er en split sample-undersøgelse, hvor der er anvendt forskellige eksperimentelle stimuli. Respondenterne er udtrukket fra Epinions Danmarkspanel og undersøgelsen gennemført som en CAWI-undersøgelse. Indsamlingsperioden gik fra 15. marts til 16. april 2019 og invitationerne blev udsendt via e-mail.

Undersøgelsen er gennemført med kvotasampling på repræsentativitetskriterier for alder, geografi, køn og stemmeadfærd ved FV15. Populationen udgøres af danske statsborgere, som var stemmeberettigede til FV19. I alt har 3.213 respondenter besvaret hele spørgeskemaet. Derudover er der fire respondenter, som ikke har besvaret spørgsmålet om køn. Det er ikke muligt at beregne en svarprocent, da invitationerne udløses til respondenterne afhængigt af, om ovenstående kvotaer er opfyldt.

Det har af samme grund ikke været muligt at få oplyst, hvor mange påmindelser, der er udsendt. Mønsteret for indsamlingen afviger også fra en simpel tilfældigt udvalgt stikprøve, da systemet løbende og automatisk sender invitationer ud til respondenter, der har karakteristika, som ud fra kvotaerne mangler i undersøgelsen. Se figur 5.1 for indsamlingsforløbet.

Figur 5.1: Tidspunktet for dataindsamlingen – Split sample



Note: n=3.213. Procent besvarelser pr. dag.

5.1 Repræsentativitet

Da undersøgelsen er gennemført ved kvotasampling vil der være god repræsentativitet på kvotavariablene. Det er også det billede, som tegner sig i tabel 5.1 herunder.

Tabel 5.1: Population sammenlignet med respondenter (pct.) – Split sample

	Population	Split sample
Hovedstaden	30,2	31,4
Sjælland	14,9	14,5
Syddjylland	21,4	23,5**
Midtjylland	22,9	20,8**
Nordjylland	10,5	9,8
Mand	49,3	50,7
Kvinde	50,7	49,3
18-29 år	18,9	19,0
30-39 år	13,1	16,8**
40-49 år	16,0	13,3**
50-59 år	17,7	18,1
60-69 år	15,1	15,8
70+ år	19,2	17,0**
Grundskole	25,1	19,0**
Gymnasial udd	10,9	11,7
Erhvervsudd.	29,5	31,1
Kort videregående	5,2	7,4**
Mellemlang videregående	17,8	20,5**
Lang videregående	11,4	10,4
N	4.218.995	3.213

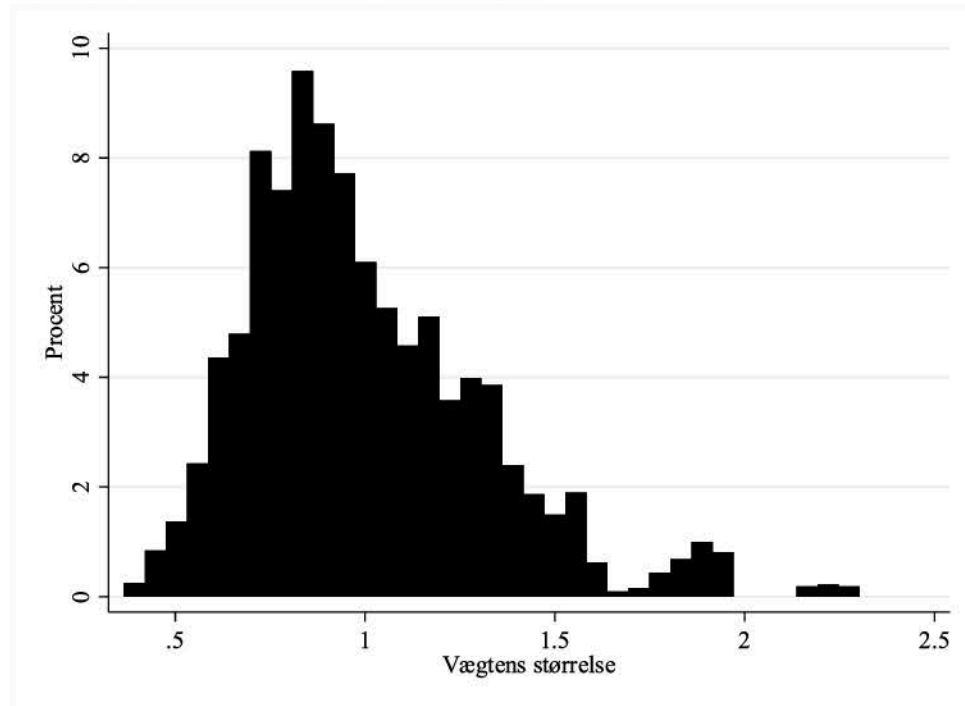
Note: Populationen er danske statsborgere, 2019K3, som er fyldt 18 år. Den højeste fuldførte uddannelse er opgjort pr. 30. september 2019 for gruppen mellem 15 og 69 år. N for populationen er 3.992.007 for uddannelse. Partivalg er ikke medtaget, da eksperimenterne kan have påvirket svarene for partivalg. Forskellen mellem population og stikprøve er testet med en to-sidet t-test, hvor **p<0,01; *p<0,05. Kilde til populationsdata: www.statistikbanken.dk (FOLK1D, HFUDD11).

Det ses i tabellen, at der er visse signifikante forskelle mellem fordelingen af respondenter og populationen, idet der er flere, som har svaret fra Syddjylland og færre fra Midtjylland, flere 30-39-årige og færre 40-49-årige og 70+-årige i data end i populationen. Der er også færre med grundskolen som længste færdiggjorte uddannelse og flere med korte og mellemlange videregående uddannelser i data end i populationen.

5.2 Vægte til valgundersøgelsen 2019

Vægten til split-sample-undersøgelsen er udarbejdet på samme måde som til hovedundersøgelsen. Dog er partivalg ikke med, da denne er forsøgt eksperimentelt manipuleret. Hovedvægten (weight_1) er (aldersgrupper*region*køn) + uddannelse, og den har et gennemsnit på 1, en standardafvigelse på 0,31 og en variationsbredde fra 0,36 til 2,30. Figur 5.2 viser vægtens fordeling.

Figur 5.2: Vægtens fordeling - Split sample



Epinion

Valgundersøgelsen 2019

Spørgeskema

Information

Tak fordi du vil deltage i valgundersøgelsen.

Valgundersøgelsen er gennemført efter hvert valg siden 1971. Undersøgelsen er den centrale kilde til viden om samfundsudvikling i Danmark. Resultaterne indgår i den offentlige debat, og i undervisningen lige fra folkeskolen til universitetet.

Vi har valgt at forkorte undersøgelsen betragteligt, så nu tager det under 30 minutter at besvare spørgeskemaet.

Du er tilfældigt udvalgt, og det er frivilligt at være med i forskningsprojektet.

Hvis du har spørgsmål til undersøgelsen eller oplever tekniske problemer, er du meget velkommen til at kontakte Epinions hotline på valg@epinion.dk. Du kan også ringe til Epinions hotline på tlf. 25 97 14 62.

Forskningsprojektet gennemføres af forskere fra Københavns- og Aarhus Universiteter. Københavns Universitet er dataansvarlig for projektet. Databehandlere på projektet er Danmarks Statistik (opbevaring af data) og Epinion (ansvarlig for indsamling af spørgeskema). Dine personoplysninger vil aldrig videregives eller blive brugt til formål, der er uforenelige med det oprindelige indsamlingsformål.

Alle oplysninger behandles fortroligt, og dit svar vi ikke kunne genkendes i projektets formidling. Du kan få mere information om dine rettigheder ved at følge linket [her](#) eller ved at kontakte dataansvarlige på valg@ifs.ku.dk.

1. Hvad er dit køn?

- Mand..... ☐ 1
- Kvinde..... ☐ 2
- Andet ☐ 3

2. I hvilket år er du født?

Årstal:

--	--	--	--

3. Hvor mange hjemmeboende børn, inklusiv din samlevers børn, bor hos dig?

Skriv antallet: _____ 1

Jeg har ingen hjemmeboende børn ☐ 2

3.o1 Hvis ingen hjemmeboende børn i den nævnte aldersgruppe, tast 0.

- Hvor mange af dine hjemmeboende børn er i alderen fra 0-5-år.....

--

 3b1
- Hvor mange af dine hjemmeboende børn er i alderen fra 6-15-år.....

--

 3b2
- Hvor mange af dine hjemmeboende børn er i alderen fra 16-19-år.....

--

 3b3
- Hvor mange af dine hjemmeboende børn er i alderen fra 20 år og opefter
.....

--

 3b4
- Ved ikke..... ☐ 3b_ikke

4. Hvad er din civilstand?

- Enke/enkemand..... ☐ 1
- Gift ☐ 2
- Registreret partnerskab ☐ 3
- Fraskilt ☐ 4
- Ophørt registreret partnerskab ☐ 5
- Ugift ☐ 6

5. Bor du sammen med en ægtefælle eller en samlever eller bor du ikke sammen med nogen partner?

- Bor sammen med en ægtefælle ☐ 1
- Bor sammen med en samlever (papirløst) ☐ 2
- Bor ikke sammen med nogen partner ☐ 3
-

6. Hvilken beskrivelse passer bedst på det område, hvor du bor?

- København/Storkøbenhavn ☐ 1
- Aarhus/Aalborg/Odense ☐ 2
- En by med over 40.000 indbyggere ☐ 3
- En by med 20.000 - 39.999 indbyggere ☐ 4
- En by med 10.000 - 19.999 indbyggere ☐ 5
- En by med 3.000 - 9.999 indbyggere ☐ 6
- En by med 1.000 - 2.999 indbyggere ☐ 7
- En by med 200 - 999 indbyggere ☐ 8
- En lille landsby med under 200 indbyggere, eller gård/hus på landet ☐ 9
- Ved ikke ☐ 10
-

7. Vi har jo lige haft folketingsvalg, og derfor vil jeg gerne spørge dig, hvilket problem, du mener, er det vigtigste, som politikerne skulle tage sig af i dag?

Emne 1 _____ (7_o1

- Ved ikke ☐ 2
- Der er ingen problemer ☐ 3
-

8. Kan du nævne det næstmest vigtige problem, som politikerne skulle tage sig af i dag?

Emne 2 _____ (8_o1

Ved ikke..... ☐ 2

Kan ikke nævne flere problemer ☐ 3

9. Kan du nævne flere vigtige problemer, som politikerne skulle tage sig af i dag?

Emne 3 _____ (9_o1

Ved ikke..... ☐ 2

Kan ikke nævne flere problemer ☐ 3

10. Kan du nævne flere vigtige problemer, som politikerne skulle tage sig af i dag?

Emne 4 _____ (10_o1

Ved ikke..... ☐ 2

Kan ikke nævne flere problemer ☐ 3

- 11. Har du i de sidste tre uger op til valget snakket om politik med nogen i din nærmeste familie, med nogle af dine venner eller med nogle af dine kolleger?**

- | | |
|---|----------------------------|
| Ja, jeg har snakket om politik med familie | <input type="checkbox"/> 1 |
| Ja, jeg har snakket om politik med venner..... | <input type="checkbox"/> 2 |
| Ja, jeg har snakket om politik med kolleger | <input type="checkbox"/> 3 |
| Nej, jeg har ikke familie/venner/kolleger | <input type="checkbox"/> 4 |
| Ved ikke..... | <input type="checkbox"/> 5 |
-

- 12. Vil du sige, du er meget interesseret i politik, noget interesseret, kun lidt eller slet ikke interesseret i politik?**

- | | |
|-----------------------------|----------------------------|
| Meget interesseret..... | <input type="checkbox"/> 1 |
| Noget interesseret | <input type="checkbox"/> 2 |
| Kun lidt interesseret..... | <input type="checkbox"/> 3 |
| Slet ikke interesseret..... | <input type="checkbox"/> 4 |
| Ved ikke..... | <input type="checkbox"/> 5 |
-

13. Nu skal du tænke tilbage på den sidste måned før valget.

	Ja	Nej	Ved ikke
13.1) Har du i den sidste måned før valget modtaget pjecer el. lignende fra partierne eller kandidaterne i din brevsprække eller postkasse	<input type="checkbox"/> 1	<input type="checkbox"/> 2	<input type="checkbox"/> 3
13.2) Har du i den sidste måned før valget modtaget SMS-besked fra et parti eller en kandidat	<input type="checkbox"/> 1	<input type="checkbox"/> 2	<input type="checkbox"/> 3
13.3) Har du i den sidste måned før valget modtaget én eller flere e-mails fra et parti eller en kandidat	<input type="checkbox"/> 1	<input type="checkbox"/> 2	<input type="checkbox"/> 3
13.4) Har du i den sidste måned før valget oplevet, at en kandidat eller et partimedlem har kontaktet dig på din bopæl?	<input type="checkbox"/> 1	<input type="checkbox"/> 2	<input type="checkbox"/> 3
13.5) Har du i den sidste måned før valget oplevet, at en kandidat eller et partimedlem har kontaktet dig på gaden fx ved indkøb, på gågaden, på en togstation eller i det offentlige rum generelt?	<input type="checkbox"/> 1	<input type="checkbox"/> 2	<input type="checkbox"/> 3
13.6) Har du i den sidste måned før valget besøgt nogen af de politiske partiers hjemmesider (inkl. partiernes eller politikernes Facebook-sider og lignende)?	<input type="checkbox"/> 1	<input type="checkbox"/> 2	<input type="checkbox"/> 3
13.7) "Følger" du eller har du klikket "synes godt om" på en eller flere af de politiske kandidater eller partiers Facebook-profiler?	<input type="checkbox"/> 1	<input type="checkbox"/> 2	<input type="checkbox"/> 3
13.8) Har du i den sidste måned før valget deltaget i en kandidat-test eller valgtest på fx TV, aviserne eller andre mediers hjemmeside?	<input type="checkbox"/> 1	<input type="checkbox"/> 2	<input type="checkbox"/> 3

13.f Hvilke partiers hjemmeside (inkl. partiernes eller politikernes Facebook-sider og lignende) har du besøgt den sidste måned? (Sæt gerne flere krydser)

- | | |
|--|-----------------------------|
| A: Socialdemokraterne | <input type="checkbox"/> 1 |
| B: Det Radikale Venstre | <input type="checkbox"/> 2 |
| C: Det Konservative Folkeparti..... | <input type="checkbox"/> 3 |
| D: Nye Borgerlige | <input type="checkbox"/> 4 |
| E: Klaus Riskær Pedersen | <input type="checkbox"/> 5 |
| F: Socialistisk Folkeparti..... | <input type="checkbox"/> 6 |
| I: Liberal Alliance | <input type="checkbox"/> 7 |
| K: Kristendemokraterne..... | <input type="checkbox"/> 8 |
| O: Dansk Folkeparti..... | <input type="checkbox"/> 9 |
| P: Stram Kurs | <input type="checkbox"/> 10 |
| V: Venstre, Danmarks Liberale Parti..... | <input type="checkbox"/> 11 |
| Ø: Enhedslisten | <input type="checkbox"/> 12 |
| Å: Alternativet | <input type="checkbox"/> 13 |
| Andet parti | <input type="checkbox"/> 14 |
| Ved ikke..... | <input type="checkbox"/> 15 |

13.h.1 Stemte du på det parti, kandidattesten anbefalede dig?

- | | |
|---------------|----------------------------|
| Ja | <input type="checkbox"/> 1 |
| Nej | <input type="checkbox"/> 2 |
| Ved ikke..... | <input type="checkbox"/> 3 |

13.h.2 Stemte du på den kandidat, testen anbefalede dig?

- | | |
|---------------------------------------|----------------------------|
| Ja | <input type="checkbox"/> 1 |
| Nej, stemte ikke personligt | <input type="checkbox"/> 2 |
| Nej, stemte på en anden kandidat..... | <input type="checkbox"/> 3 |
| Ved ikke..... | <input type="checkbox"/> 4 |

14. Har du siden folketingsvalget i 2015 givet penge til et parti eller kandidat fx via Facebook?

- Ja ☐ 1
- Nej ☐ 2
- Ved ikke ☐ 3
-

15. Hvor mange dage om ugen, i en typisk uge ser du TV-nyheder, f.eks. TV-Avisen på DR1, Deadline på DR2, Nyhederne på TV2, nyheder på TV2News, tv2.dk eller dr.dk?

- 0 dage ☐ 0
- 1 dag ☐ 1
- 2 dage ☐ 2
- 3 dage ☐ 3
- 4 dage ☐ 4
- 5 dage ☐ 5
- 6 dage ☐ 6
- 7 dage ☐ 7
- Ved ikke ☐ 99
-

16. Hvor mange dage om ugen, i en typisk uge, læser du avis? Det kan være i både papirform og på internettet.

- | | |
|---------------|-----------------------------|
| 0 dage..... | <input type="checkbox"/> 0 |
| 1 dag..... | <input type="checkbox"/> 1 |
| 2 dage..... | <input type="checkbox"/> 2 |
| 3 dage..... | <input type="checkbox"/> 3 |
| 4 dage..... | <input type="checkbox"/> 4 |
| 5 dage..... | <input type="checkbox"/> 5 |
| 6 dage..... | <input type="checkbox"/> 6 |
| 7 dage..... | <input type="checkbox"/> 7 |
| Ved ikke..... | <input type="checkbox"/> 99 |
-

17. Mange stemte ikke ved det seneste folketingsvalg 5. juni 2019. Hvad gjorde du?

- | | |
|---|----------------------------|
| Jeg stemte | <input type="checkbox"/> 1 |
| Jeg overvejede at stemme denne gang, men gjorde det ikke .. | <input type="checkbox"/> 2 |
| Jeg plejer at stemme, men gjorde det ikke denne gang | <input type="checkbox"/> 3 |
| Jeg stemte ikke..... | <input type="checkbox"/> 4 |
-

18. Hvad stemte du ved folketingsvalget den 5. juni 2019?

- | | |
|---|-----------------------------|
| A: Socialdemokraterne..... | <input type="checkbox"/> 1 |
| B: Det Radikale Venstre | <input type="checkbox"/> 2 |
| C: Det Konservative Folkeparti..... | <input type="checkbox"/> 3 |
| D: Nye Borgerlige | <input type="checkbox"/> 4 |
| E: Klaus Riskær Pedersen | <input type="checkbox"/> 5 |
| F: SF - Socialistisk Folkeparti..... | <input type="checkbox"/> 6 |
| I: Liberal Alliance | <input type="checkbox"/> 7 |
| K: Kristendemokraterne | <input type="checkbox"/> 8 |
| O: Dansk Folkeparti..... | <input type="checkbox"/> 9 |
| P: Stram Kurs | <input type="checkbox"/> 10 |
| V: Venstre, Danmarks Liberale Parti | <input type="checkbox"/> 11 |
| Ø: Enhedslisten – De Rød-Grønne | <input type="checkbox"/> 12 |
| Å: Alternativet | <input type="checkbox"/> 13 |
| Et andet parti | <input type="checkbox"/> 14 |
| En kandidat uden for partierne | <input type="checkbox"/> 15 |
| Stemte blankt..... | <input type="checkbox"/> 16 |
| Stemte ikke..... | <input type="checkbox"/> 17 |
| Ved ikke..... | <input type="checkbox"/> 18 |

19. Hvornår Stemte du personligt ved folketingsvalget den 5. juni 2019?

- | | |
|---------------------------------------|----------------------------|
| Ja, på en mand..... | <input type="checkbox"/> 1 |
| Ja, på en kvinde | <input type="checkbox"/> 2 |
| Nej, jeg stemte ikke personligt | <input type="checkbox"/> 3 |
| Ved ikke..... | <input type="checkbox"/> 4 |
-

20. Hvornår besluttede du at stemme, som du gjorde?

- På selve valgdagen ☐ 1
- I de sidste dage før valget ☐ 2
- Tidligere i valgkampen ☐ 3
- Jeg vidste allerede før valgkampen, men efter 1. januar 2019,
hvad jeg ville stemme ☐ 4
- Jeg vidste allerede før 1. januar 2019, hvad jeg ville stemme ☐ 5
- Ved ikke ☐ 6
-

21. Tænkte du på at stemme på andre partier

- Ja ☐ 1
- Nej ☐ 2
- Ved ikke ☐ 3
-

22. Hvilket parti eller partier tænkte du på at stemme på? (Sæt gerne flere kryds)

- | | |
|--|-----------------------------|
| A: Socialdemokraterne..... | <input type="checkbox"/> 1 |
| B: Det Radikale Venstre | <input type="checkbox"/> 2 |
| C: Det Konservative Folkeparti..... | <input type="checkbox"/> 3 |
| D: Nye Borgerlige | <input type="checkbox"/> 4 |
| E: Klaus Riskær Pedersen | <input type="checkbox"/> 5 |
| F: SF - Socialistisk Folkeparti..... | <input type="checkbox"/> 6 |
| I: Liberal Alliance | <input type="checkbox"/> 7 |
| K: Kristendemokraterne..... | <input type="checkbox"/> 8 |
| O: Dansk Folkeparti..... | <input type="checkbox"/> 9 |
| P: Stram Kurs | <input type="checkbox"/> 10 |
| V: Venstre, Danmarks Liberale Parti..... | <input type="checkbox"/> 11 |
| Ø: Enhedslisten – De Rød-Grønne..... | <input type="checkbox"/> 12 |
| Å: Alternativet | <input type="checkbox"/> 13 |
| Et andet parti | <input type="checkbox"/> 14 |
| En kandidat uden for partierne..... | <input type="checkbox"/> 15 |
| Ved ikke..... | <input type="checkbox"/> 16 |
-

23. Hvilket parti stemte du på ved det forrige folketingsvalg i juni 2015?

- | | |
|--------------------------------------|-----------------------------|
| A: Socialdemokraterne..... | <input type="checkbox"/> 1 |
| B: Det Radikale Venstre | <input type="checkbox"/> 2 |
| C: Det Konservative Folkeparti..... | <input type="checkbox"/> 3 |
| F: Socialistisk Folkeparti..... | <input type="checkbox"/> 4 |
| I: Liberal Alliance | <input type="checkbox"/> 5 |
| K: Kristendemokraterne..... | <input type="checkbox"/> 6 |
| O: Dansk Folkeparti..... | <input type="checkbox"/> 7 |
| V: Venstre..... | <input type="checkbox"/> 8 |
| Ø: Enhedslisten | <input type="checkbox"/> 9 |
| Å: Alternativet | <input type="checkbox"/> 10 |
| Et andet parti | <input type="checkbox"/> 11 |
| En kandidat uden for partierne | <input type="checkbox"/> 12 |
| Stemte blankt..... | <input type="checkbox"/> 13 |
| Stemte ikke..... | <input type="checkbox"/> 14 |
| Havde ikke stemmeret..... | <input type="checkbox"/> 15 |
| Ved ikke..... | <input type="checkbox"/> 16 |
-

24. Hvis vi tænker endnu et folketingsvalg tilbage. Altså folketingsvalget den 15. september 2011. Hvilket parti stemte du så på?

- | | |
|-------------------------------------|-----------------------------|
| A: Socialdemokraterne..... | <input type="checkbox"/> 1 |
| B: Det Radikale Venstre | <input type="checkbox"/> 2 |
| C: Det Konservative Folkeparti..... | <input type="checkbox"/> 3 |
| F: Socialistisk Folkeparti..... | <input type="checkbox"/> 4 |
| I: Liberal Alliance | <input type="checkbox"/> 5 |
| K: Kristendemokraterne..... | <input type="checkbox"/> 6 |
| O: Dansk Folkeparti..... | <input type="checkbox"/> 7 |
| V: Venstre..... | <input type="checkbox"/> 8 |
| Ø: Enhedslisten | <input type="checkbox"/> 9 |
| Et andet parti | <input type="checkbox"/> 10 |
| En kandidat uden for partierne..... | <input type="checkbox"/> 11 |
| Stemte blankt..... | <input type="checkbox"/> 12 |
| Stemte ikke..... | <input type="checkbox"/> 13 |
| Havde ikke stemmeret..... | <input type="checkbox"/> 14 |
| Ved ikke..... | <input type="checkbox"/> 15 |
-

Tilbage til fokus på det netop afholdte folketingsvalg den 5. juni 2019.

- 25. Hvor vil du placere partierne på en skala fra 0 til 10, hvor 0 betyder, at du synes virkelig dårligt om partiet, og 10 betyder, at du synes virkelig godt om partiet?**

	Synes meget dårligt om partiet										Synes virkelig godt om partiet	Ved ikke
25.1) A: Socialdemokraterne	<input type="checkbox"/> 0	<input type="checkbox"/> 1	<input type="checkbox"/> 2	<input type="checkbox"/> 3	<input type="checkbox"/> 4	<input type="checkbox"/> 5	<input type="checkbox"/> 6	<input type="checkbox"/> 7	<input type="checkbox"/> 8	<input type="checkbox"/> 9	<input type="checkbox"/> 10	<input type="checkbox"/> 99
25.2) B: Det Radikale Venstre	<input type="checkbox"/> 0	<input type="checkbox"/> 1	<input type="checkbox"/> 2	<input type="checkbox"/> 3	<input type="checkbox"/> 4	<input type="checkbox"/> 5	<input type="checkbox"/> 6	<input type="checkbox"/> 7	<input type="checkbox"/> 8	<input type="checkbox"/> 9	<input type="checkbox"/> 10	<input type="checkbox"/> 99
25.3) C: Det Konservative Folkeparti	<input type="checkbox"/> 0	<input type="checkbox"/> 1	<input type="checkbox"/> 2	<input type="checkbox"/> 3	<input type="checkbox"/> 4	<input type="checkbox"/> 5	<input type="checkbox"/> 6	<input type="checkbox"/> 7	<input type="checkbox"/> 8	<input type="checkbox"/> 9	<input type="checkbox"/> 10	<input type="checkbox"/> 99
25.4) D: Nye Borgerlige	<input type="checkbox"/> 0	<input type="checkbox"/> 1	<input type="checkbox"/> 2	<input type="checkbox"/> 3	<input type="checkbox"/> 4	<input type="checkbox"/> 5	<input type="checkbox"/> 6	<input type="checkbox"/> 7	<input type="checkbox"/> 8	<input type="checkbox"/> 9	<input type="checkbox"/> 10	<input type="checkbox"/> 99
25.6) F: Socialistisk Folkeparti	<input type="checkbox"/> 0	<input type="checkbox"/> 1	<input type="checkbox"/> 2	<input type="checkbox"/> 3	<input type="checkbox"/> 4	<input type="checkbox"/> 5	<input type="checkbox"/> 6	<input type="checkbox"/> 7	<input type="checkbox"/> 8	<input type="checkbox"/> 9	<input type="checkbox"/> 10	<input type="checkbox"/> 99
25.7) I: Liberal Alliance	<input type="checkbox"/> 0	<input type="checkbox"/> 1	<input type="checkbox"/> 2	<input type="checkbox"/> 3	<input type="checkbox"/> 4	<input type="checkbox"/> 5	<input type="checkbox"/> 6	<input type="checkbox"/> 7	<input type="checkbox"/> 8	<input type="checkbox"/> 9	<input type="checkbox"/> 10	<input type="checkbox"/> 99
25.9) O: Dansk Folkeparti	<input type="checkbox"/> 0	<input type="checkbox"/> 1	<input type="checkbox"/> 2	<input type="checkbox"/> 3	<input type="checkbox"/> 4	<input type="checkbox"/> 5	<input type="checkbox"/> 6	<input type="checkbox"/> 7	<input type="checkbox"/> 8	<input type="checkbox"/> 9	<input type="checkbox"/> 10	<input type="checkbox"/> 99
25.11) V: Venstre	<input type="checkbox"/> 0	<input type="checkbox"/> 1	<input type="checkbox"/> 2	<input type="checkbox"/> 3	<input type="checkbox"/> 4	<input type="checkbox"/> 5	<input type="checkbox"/> 6	<input type="checkbox"/> 7	<input type="checkbox"/> 8	<input type="checkbox"/> 9	<input type="checkbox"/> 10	<input type="checkbox"/> 99
25.12) Ø: Enhedslisten	<input type="checkbox"/> 0	<input type="checkbox"/> 1	<input type="checkbox"/> 2	<input type="checkbox"/> 3	<input type="checkbox"/> 4	<input type="checkbox"/> 5	<input type="checkbox"/> 6	<input type="checkbox"/> 7	<input type="checkbox"/> 8	<input type="checkbox"/> 9	<input type="checkbox"/> 10	<input type="checkbox"/> 99
25.13) Å: Alternativet	<input type="checkbox"/> 0	<input type="checkbox"/> 1	<input type="checkbox"/> 2	<input type="checkbox"/> 3	<input type="checkbox"/> 4	<input type="checkbox"/> 5	<input type="checkbox"/> 6	<input type="checkbox"/> 7	<input type="checkbox"/> 8	<input type="checkbox"/> 9	<input type="checkbox"/> 10	<input type="checkbox"/> 99

26. Hvor vil du placere partilederne på en skala fra 0 til 10, hvor 0 betyder, at du synes virkelig dårligt om partilederen, og 10 betyder, at du synes virkelig godt om partilederen?

	Synes meget dårligt om par- tilede- ren											Synes vir- kelig godt om parti- lederen	Ved ikke
26.1) A: Mette Frederiksen	<input type="checkbox"/> 0	<input type="checkbox"/> 1	<input type="checkbox"/> 2	<input type="checkbox"/> 3	<input type="checkbox"/> 4	<input type="checkbox"/> 5	<input type="checkbox"/> 6	<input type="checkbox"/> 7	<input type="checkbox"/> 8	<input type="checkbox"/> 9	<input type="checkbox"/> 10	<input type="checkbox"/> 99	
26.2) B: Morten Østergaard	<input type="checkbox"/> 0	<input type="checkbox"/> 1	<input type="checkbox"/> 2	<input type="checkbox"/> 3	<input type="checkbox"/> 4	<input type="checkbox"/> 5	<input type="checkbox"/> 6	<input type="checkbox"/> 7	<input type="checkbox"/> 8	<input type="checkbox"/> 9	<input type="checkbox"/> 10	<input type="checkbox"/> 99	
26.3) C: Søren Pape Poulsen	<input type="checkbox"/> 0	<input type="checkbox"/> 1	<input type="checkbox"/> 2	<input type="checkbox"/> 3	<input type="checkbox"/> 4	<input type="checkbox"/> 5	<input type="checkbox"/> 6	<input type="checkbox"/> 7	<input type="checkbox"/> 8	<input type="checkbox"/> 9	<input type="checkbox"/> 10	<input type="checkbox"/> 99	
26.4) D: Pernille Vermund	<input type="checkbox"/> 0	<input type="checkbox"/> 1	<input type="checkbox"/> 2	<input type="checkbox"/> 3	<input type="checkbox"/> 4	<input type="checkbox"/> 5	<input type="checkbox"/> 6	<input type="checkbox"/> 7	<input type="checkbox"/> 8	<input type="checkbox"/> 9	<input type="checkbox"/> 10	<input type="checkbox"/> 99	
26.6) F: Pia Olsen Dyhr*	<input type="checkbox"/> 0	<input type="checkbox"/> 1	<input type="checkbox"/> 2	<input type="checkbox"/> 3	<input type="checkbox"/> 4	<input type="checkbox"/> 5	<input type="checkbox"/> 6	<input type="checkbox"/> 7	<input type="checkbox"/> 8	<input type="checkbox"/> 9	<input type="checkbox"/> 10	<input type="checkbox"/> 99	
26.7) I: Anders Samuelsen	<input type="checkbox"/> 0	<input type="checkbox"/> 1	<input type="checkbox"/> 2	<input type="checkbox"/> 3	<input type="checkbox"/> 4	<input type="checkbox"/> 5	<input type="checkbox"/> 6	<input type="checkbox"/> 7	<input type="checkbox"/> 8	<input type="checkbox"/> 9	<input type="checkbox"/> 10	<input type="checkbox"/> 99	
26.8) K: Isabella Arendt*	<input type="checkbox"/> 0	<input type="checkbox"/> 1	<input type="checkbox"/> 2	<input type="checkbox"/> 3	<input type="checkbox"/> 4	<input type="checkbox"/> 5	<input type="checkbox"/> 6	<input type="checkbox"/> 7	<input type="checkbox"/> 8	<input type="checkbox"/> 9	<input type="checkbox"/> 10	<input type="checkbox"/> 99	
26.9) O: Kristian Thulesen Dahl	<input type="checkbox"/> 0	<input type="checkbox"/> 1	<input type="checkbox"/> 2	<input type="checkbox"/> 3	<input type="checkbox"/> 4	<input type="checkbox"/> 5	<input type="checkbox"/> 6	<input type="checkbox"/> 7	<input type="checkbox"/> 8	<input type="checkbox"/> 9	<input type="checkbox"/> 10	<input type="checkbox"/> 99	
26.11) V: Lars Løkke Rasmussen	<input type="checkbox"/> 0	<input type="checkbox"/> 1	<input type="checkbox"/> 2	<input type="checkbox"/> 3	<input type="checkbox"/> 4	<input type="checkbox"/> 5	<input type="checkbox"/> 6	<input type="checkbox"/> 7	<input type="checkbox"/> 8	<input type="checkbox"/> 9	<input type="checkbox"/> 10	<input type="checkbox"/> 99	
26.12) Ø: Pernille Skipper	<input type="checkbox"/> 0	<input type="checkbox"/> 1	<input type="checkbox"/> 2	<input type="checkbox"/> 3	<input type="checkbox"/> 4	<input type="checkbox"/> 5	<input type="checkbox"/> 6	<input type="checkbox"/> 7	<input type="checkbox"/> 8	<input type="checkbox"/> 9	<input type="checkbox"/> 10	<input type="checkbox"/> 99	
26.13) Å: Uffe Elbæk	<input type="checkbox"/> 0	<input type="checkbox"/> 1	<input type="checkbox"/> 2	<input type="checkbox"/> 3	<input type="checkbox"/> 4	<input type="checkbox"/> 5	<input type="checkbox"/> 6	<input type="checkbox"/> 7	<input type="checkbox"/> 8	<input type="checkbox"/> 9	<input type="checkbox"/> 10	<input type="checkbox"/> 99	

Note*: kun spurgt til Pia Olsen Dyhr i digital version og kun spurgt til Isabella Arendt i papirform.

- 27. Hvor vil Hvor godt eller dårligt, synes du, at egenskaben 'troværdig' passer på følgende partiledere:**

	Passer meget godt	Passer godt	Hverken eller	Passer dårligt	Passer meget dårligt	Ved ikke
27.1) Mette Frederiksen	<input type="checkbox"/> 1	<input type="checkbox"/> 2	<input type="checkbox"/> 3	<input type="checkbox"/> 4	<input type="checkbox"/> 5	<input type="checkbox"/> 6
27.2) Lars Løkke Rasmussen	<input type="checkbox"/> 1	<input type="checkbox"/> 2	<input type="checkbox"/> 3	<input type="checkbox"/> 4	<input type="checkbox"/> 5	<input type="checkbox"/> 6

- 28. Mange betragter sig som tilhængere af et bestemt parti. Der findes også mange, der ikke føler sig som tilhængere af noget specielt parti. Betragter du dig selv som f.eks. socialdemokrat, konservativ, radikal, venstremand, SF'er eller noget andet, eller føler du dig ikke som tilhænger af et bestemt parti?**

- Ja, jeg betragter mig selv som tilhænger af et bestemt politisk parti ☐ 1
- Nej, jeg er ikke tilhænger af noget bestemt politisk parti..... ☐ 2
- Ved ikke..... ☐ 3

29. Hvilket parti er der tale om?

- | | |
|---|-----------------------------|
| A: Socialdemokraterne | <input type="checkbox"/> 1 |
| B: Det Radikale Venstre | <input type="checkbox"/> 2 |
| C: Det Konservative Folkeparti..... | <input type="checkbox"/> 3 |
| D: Nye Borgerlige | <input type="checkbox"/> 4 |
| E: Klaus Riskær Pedersen | <input type="checkbox"/> 5 |
| F: Socialistisk Folkeparti..... | <input type="checkbox"/> 6 |
| I: Liberal Alliance | <input type="checkbox"/> 7 |
| K: Kristendemokraterne | <input type="checkbox"/> 8 |
| O: Dansk Folkeparti..... | <input type="checkbox"/> 9 |
| P: Stram Kurs | <input type="checkbox"/> 10 |
| V: Venstre, Danmarks Liberale Parti | <input type="checkbox"/> 11 |
| Ø: Enhedslisten, De Rød-Grønne | <input type="checkbox"/> 12 |
| Å: Alternativet | <input type="checkbox"/> 13 |
| Andet parti | <input type="checkbox"/> 14 |
| Ved ikke..... | <input type="checkbox"/> 15 |
-

30. Nogle er stærkt overbeviste tilhængere af deres parti, mens andre ikke er så overbeviste. Betragter du dig selv som stærkt overbevist tilhænger eller ikke stærkt overbevist?

- | | |
|------------------------------|----------------------------|
| Stærkt overbevist..... | <input type="checkbox"/> 1 |
| Ikke stærkt overbevist | <input type="checkbox"/> 2 |
| Ved ikke..... | <input type="checkbox"/> 3 |
-

31. Er der alligevel et parti, som du synes, du står nærmere end andre partier?

- | | |
|---|-----------------------------|
| A: Socialdemokraterne..... | <input type="checkbox"/> 1 |
| B: Det Radikale Venstre | <input type="checkbox"/> 2 |
| C: Det Konservative Folkeparti..... | <input type="checkbox"/> 3 |
| D: Nye Borgerlige | <input type="checkbox"/> 4 |
| E: Klaus Riskær Pedersen | <input type="checkbox"/> 5 |
| F: Socialistisk Folkeparti..... | <input type="checkbox"/> 6 |
| I: Liberal Alliance | <input type="checkbox"/> 7 |
| K: Kristendemokraterne | <input type="checkbox"/> 8 |
| O: Dansk Folkeparti..... | <input type="checkbox"/> 9 |
| P: Stram Kurs | <input type="checkbox"/> 10 |
| V: Venstre, Danmarks Liberale Parti | <input type="checkbox"/> 11 |
| Ø: Enhedslisten, De Rød-Grønne | <input type="checkbox"/> 12 |
| Å: Alternativet | <input type="checkbox"/> 13 |
| Andet parti | <input type="checkbox"/> 14 |
| Nej, jeg står ikke noget parti nærmere end andre..... | <input type="checkbox"/> 15 |
| Ved ikke..... | <input type="checkbox"/> 16 |
-

32. Er du, eller har du tidligere været medlem af et politisk parti?

- | | |
|---|----------------------------|
| Ja, jeg er medlem | <input type="checkbox"/> 1 |
| Nej, men jeg har tidligere været medlem | <input type="checkbox"/> 2 |
| Nej, jeg har aldrig været medlem | <input type="checkbox"/> 3 |
| Ved ikke..... | <input type="checkbox"/> 4 |
-

33. Synes du, der er klasseforskelle i Danmark?

- Ja ☐ 1
- Nej ☐ 2
- Ved ikke ☐ 3

34. Nu kommer der nogle spørgsmål til de politiske partiers håndtering af forskellige politiske områder.

Hvilket parti er efter din mening bedst til at håndtere...

	A: So- cialde- mokra- terne	B: Det Ra- di- kale Ven- stre	C: Det Kon- serva- tive Folke- parti	D: Nye Bor- ger- lige	F: Soci- ali- stisk Folke- parti	I: Li- beral Alli- ance	O: Dan- sk Folke- parti	V: Ven- stre	Ø: En- heds- listen	Å: Al- ter- nati- vet	Parti- erne er lige gode/ dårlige til det	Ved ikke
34.1) Flygtningepolitikken	<input type="checkbox"/> 1	<input type="checkbox"/> 2	<input type="checkbox"/> 3	<input type="checkbox"/> 4	<input type="checkbox"/> 6	<input type="checkbox"/> 7	<input type="checkbox"/> 9	<input type="checkbox"/> 11	<input type="checkbox"/> 12	<input type="checkbox"/> 13	<input type="checkbox"/> 14	<input type="checkbox"/> 15
34.2) Skattepolitikken	<input type="checkbox"/> 1	<input type="checkbox"/> 2	<input type="checkbox"/> 3	<input type="checkbox"/> 4	<input type="checkbox"/> 6	<input type="checkbox"/> 7	<input type="checkbox"/> 9	<input type="checkbox"/> 11	<input type="checkbox"/> 12	<input type="checkbox"/> 13	<input type="checkbox"/> 14	<input type="checkbox"/> 15
34.3) Danmarks økonomi	<input type="checkbox"/> 1	<input type="checkbox"/> 2	<input type="checkbox"/> 3	<input type="checkbox"/> 4	<input type="checkbox"/> 6	<input type="checkbox"/> 7	<input type="checkbox"/> 9	<input type="checkbox"/> 11	<input type="checkbox"/> 12	<input type="checkbox"/> 13	<input type="checkbox"/> 14	<input type="checkbox"/> 15
34.4) Øget vækst i Danmark	<input type="checkbox"/> 1	<input type="checkbox"/> 2	<input type="checkbox"/> 3	<input type="checkbox"/> 4	<input type="checkbox"/> 6	<input type="checkbox"/> 7	<input type="checkbox"/> 9	<input type="checkbox"/> 11	<input type="checkbox"/> 12	<input type="checkbox"/> 13	<input type="checkbox"/> 14	<input type="checkbox"/> 15
34.5) Bekæmpelsen af arbejdsløsheden	<input type="checkbox"/> 1	<input type="checkbox"/> 2	<input type="checkbox"/> 3	<input type="checkbox"/> 4	<input type="checkbox"/> 6	<input type="checkbox"/> 7	<input type="checkbox"/> 9	<input type="checkbox"/> 11	<input type="checkbox"/> 12	<input type="checkbox"/> 13	<input type="checkbox"/> 14	<input type="checkbox"/> 15
34.6) Bekæmpelsen af terror	<input type="checkbox"/> 1	<input type="checkbox"/> 2	<input type="checkbox"/> 3	<input type="checkbox"/> 4	<input type="checkbox"/> 6	<input type="checkbox"/> 7	<input type="checkbox"/> 9	<input type="checkbox"/> 11	<input type="checkbox"/> 12	<input type="checkbox"/> 13	<input type="checkbox"/> 14	<input type="checkbox"/> 15
34.7) Bekæmpelsen af kriminalitet	<input type="checkbox"/> 1	<input type="checkbox"/> 2	<input type="checkbox"/> 3	<input type="checkbox"/> 4	<input type="checkbox"/> 6	<input type="checkbox"/> 7	<input type="checkbox"/> 9	<input type="checkbox"/> 11	<input type="checkbox"/> 12	<input type="checkbox"/> 13	<input type="checkbox"/> 14	<input type="checkbox"/> 15
34.8) Beskyttelse af klimaet	<input type="checkbox"/> 1	<input type="checkbox"/> 2	<input type="checkbox"/> 3	<input type="checkbox"/> 4	<input type="checkbox"/> 6	<input type="checkbox"/> 7	<input type="checkbox"/> 9	<input type="checkbox"/> 11	<input type="checkbox"/> 12	<input type="checkbox"/> 13	<input type="checkbox"/> 14	<input type="checkbox"/> 15
34.9) Styrke områderne uden for de større byer	<input type="checkbox"/> 1	<input type="checkbox"/> 2	<input type="checkbox"/> 3	<input type="checkbox"/> 4	<input type="checkbox"/> 6	<input type="checkbox"/> 7	<input type="checkbox"/> 9	<input type="checkbox"/> 11	<input type="checkbox"/> 12	<input type="checkbox"/> 13	<input type="checkbox"/> 14	<input type="checkbox"/> 15

35. Vi vil gerne spørge dig, hvilket parti, du mener, bedst repræsenterer bestemte grupper i samfundet. Hvilket parti repræsenterer bedst ...?

	A: Socialdemokraterne	B: Det Radikale Venstre	C: Det Konservative Folkeparti	D: Nye Borgerlige	F: Socialistisk Folkeparti	I: Liberal Alliance	O: Dansk Folkeparti	V: Venstre	Ø: Enhedslisten	Å: Alternativet	Partierne er lige gode/dårlige til det	Ved ikke
35.1) De ældre	<input type="checkbox"/> 1	<input type="checkbox"/> 2	<input type="checkbox"/> 3	<input type="checkbox"/> 4	<input type="checkbox"/> 6	<input type="checkbox"/> 7	<input type="checkbox"/> 9	<input type="checkbox"/> 11	<input type="checkbox"/> 12	<input type="checkbox"/> 13	<input type="checkbox"/> 14	<input type="checkbox"/> 15
35.2) De laveste indkomstgrupper	<input type="checkbox"/> 1	<input type="checkbox"/> 2	<input type="checkbox"/> 3	<input type="checkbox"/> 4	<input type="checkbox"/> 6	<input type="checkbox"/> 7	<input type="checkbox"/> 9	<input type="checkbox"/> 11	<input type="checkbox"/> 12	<input type="checkbox"/> 13	<input type="checkbox"/> 14	<input type="checkbox"/> 15
35.3) De velhavende	<input type="checkbox"/> 1	<input type="checkbox"/> 2	<input type="checkbox"/> 3	<input type="checkbox"/> 4	<input type="checkbox"/> 6	<input type="checkbox"/> 7	<input type="checkbox"/> 9	<input type="checkbox"/> 11	<input type="checkbox"/> 12	<input type="checkbox"/> 13	<input type="checkbox"/> 14	<input type="checkbox"/> 15
35.4) De unge	<input type="checkbox"/> 1	<input type="checkbox"/> 2	<input type="checkbox"/> 3	<input type="checkbox"/> 4	<input type="checkbox"/> 6	<input type="checkbox"/> 7	<input type="checkbox"/> 9	<input type="checkbox"/> 11	<input type="checkbox"/> 12	<input type="checkbox"/> 13	<input type="checkbox"/> 14	<input type="checkbox"/> 15
35.5) Arbejderklassen	<input type="checkbox"/> 1	<input type="checkbox"/> 2	<input type="checkbox"/> 3	<input type="checkbox"/> 4	<input type="checkbox"/> 6	<input type="checkbox"/> 7	<input type="checkbox"/> 9	<input type="checkbox"/> 11	<input type="checkbox"/> 12	<input type="checkbox"/> 13	<input type="checkbox"/> 14	<input type="checkbox"/> 15
35.6) Middelklassen	<input type="checkbox"/> 1	<input type="checkbox"/> 2	<input type="checkbox"/> 3	<input type="checkbox"/> 4	<input type="checkbox"/> 6	<input type="checkbox"/> 7	<input type="checkbox"/> 9	<input type="checkbox"/> 11	<input type="checkbox"/> 12	<input type="checkbox"/> 13	<input type="checkbox"/> 14	<input type="checkbox"/> 15
35.7) Den øvre middelklasse	<input type="checkbox"/> 1	<input type="checkbox"/> 2	<input type="checkbox"/> 3	<input type="checkbox"/> 4	<input type="checkbox"/> 6	<input type="checkbox"/> 7	<input type="checkbox"/> 9	<input type="checkbox"/> 11	<input type="checkbox"/> 12	<input type="checkbox"/> 13	<input type="checkbox"/> 14	<input type="checkbox"/> 15
35.8) Områderne uden for de store byer	<input type="checkbox"/> 1	<input type="checkbox"/> 2	<input type="checkbox"/> 3	<input type="checkbox"/> 4	<input type="checkbox"/> 6	<input type="checkbox"/> 7	<input type="checkbox"/> 9	<input type="checkbox"/> 11	<input type="checkbox"/> 12	<input type="checkbox"/> 13	<input type="checkbox"/> 14	<input type="checkbox"/> 15

36. Nu kommer en række politiske påstande, som du kan opfatte som en slags diskussion mellem to personer, A og B. Du skal svare, om du er mest enig med person A eller mest enig med person B. Selvom du ikke er helt enig med nogen af parterne, vil vi alligevel bede dig svare, hvilken påstand der kommer nærmest dit eget synspunkt.

Først kommer et spørgsmål om samfundets sociale udgifter.

A siger: Man er gået for langt med sociale reformer her i landet. Folk burde mere end nu klare sig uden sociale sikringer og bidrag fra samfundet.

B siger: De sociale reformer, som er gennemført i vores land, bør opretholdes i mindst samme omfang som nu.

Er du...?

- | | |
|--------------------------------------|----------------------------|
| Mest enig med A | <input type="checkbox"/> 1 |
| Mest enig med B..... | <input type="checkbox"/> 2 |
| Ikke enig med nogen af parterne..... | <input type="checkbox"/> 3 |
| Ved ikke..... | <input type="checkbox"/> 4 |
-

37. Nu kommer et spørgsmål om levestandard og indtægtsforhold.

A siger: Forskellene i indtægter og levestandard er stadig for store i vores land. Derfor burde folk med mindre indtægter få en hurtigere forbedring af levestandarden end dem med højere indtægt.

B siger: Indtægtsudjævningen er gået tilstrækkeligt langt. De indtægtsforskelle som endnu findes bør stort set bibeholdes. Er du...?

- | | |
|--------------------------------------|----------------------------|
| Mest enig med A | <input type="checkbox"/> 1 |
| Mest enig med B..... | <input type="checkbox"/> 2 |
| Ikke enig med nogen af parterne..... | <input type="checkbox"/> 3 |
| Ved ikke..... | <input type="checkbox"/> 4 |
-

38. Det næste spørgsmål drejer sig om statens kontrol over erhvervslivet.

A siger: Forretnings- og industrifolk bør i større grad have lov til at bestemme over deres egne forretninger.

B siger: Staten bør kontrollere og samordne erhvervslivet. Den statslige kontrol bør i hvert fald ikke være mindre, end den er i dagens Danmark. Er du...?

- | | |
|--------------------------------------|----------------------------|
| Mest enig med A | <input type="checkbox"/> 1 |
| Mest enig med B..... | <input type="checkbox"/> 2 |
| Ikke enig med nogen af parterne..... | <input type="checkbox"/> 3 |
| Ved ikke..... | <input type="checkbox"/> 4 |
-

39. Det diskuteres også, om der bør indføres mere brugerbetaling i den offentlige sektor.

A siger: Der bør i langt større grad end nu indføres brugerbetaling i den offentlige sektor.

B siger: Bortset fra enkelte, ubetydelige områder bør der ikke indføres mere brugerbetaling. Er du...

- | | |
|--------------------------------------|----------------------------|
| Mest enig med A | <input type="checkbox"/> 1 |
| Mest enig med B..... | <input type="checkbox"/> 2 |
| Ikke enig med nogen af parterne..... | <input type="checkbox"/> 3 |
| Ved ikke..... | <input type="checkbox"/> 4 |
-

40. Den øgede opmærksomhed på sexchikane på arbejdspladserne diskuteres også.

A siger: Opmærksomheden på sexchikane er gået for vidt. Den sætter spørgsmålstejn ved alle former for samvær mellem mænd og kvinder, og gør det sværere for folk at passe deres arbejde.

B siger: Opmærksomheden på sexchikane er et passende svar på et problem, man har ignoreret for længe, og det øgede fokus vil hjælpe kvinder i arbejdslivet.

Er du...

- Mest enig med A ☐ 1
- Mest enig med B..... ☐ 2
- Ikke enig med nogen af parterne..... ☐ 3
- Ved ikke..... ☐ 4

41. Der er mange synspunkter om ligestilling og kønsdiskrimination i den offentlige debat. Vi vil bede dig angive, hvor enig eller uenig du er i følgende udsagn.

	Helt enig	Nærmest enig	Hverken enig eller uenig	Nærmest uenig	Helt uenig	Ved ikke
41.1) Når kvinder forlanger ligebehandling, er de i virkeligheden ude efter særbehandling	<input type="checkbox"/> 1	<input type="checkbox"/> 2	<input type="checkbox"/> 3	<input type="checkbox"/> 4	<input type="checkbox"/> 5	<input type="checkbox"/> 6
41.2) Når kvinder klager over diskrimination, skaber de ofte flere problemer, end de løser	<input type="checkbox"/> 1	<input type="checkbox"/> 2	<input type="checkbox"/> 3	<input type="checkbox"/> 4	<input type="checkbox"/> 5	<input type="checkbox"/> 6
41.3) Nyhedsmedier burde bruge mere tid på historier om kønsdiskrimination	<input type="checkbox"/> 1	<input type="checkbox"/> 2	<input type="checkbox"/> 3	<input type="checkbox"/> 4	<input type="checkbox"/> 5	<input type="checkbox"/> 6
41.4) Kvinder oplever ofte kønsdiskrimination	<input type="checkbox"/> 1	<input type="checkbox"/> 2	<input type="checkbox"/> 3	<input type="checkbox"/> 4	<input type="checkbox"/> 5	<input type="checkbox"/> 6
41.5) Der bør være ligeløn for mænd og kvinder	<input type="checkbox"/> 1	<input type="checkbox"/> 2	<input type="checkbox"/> 3	<input type="checkbox"/> 4	<input type="checkbox"/> 5	<input type="checkbox"/> 6
41.6) Lønforskelle mellem mænd og kvinder skyldes mest forskelle i arbejdstid og ambitioner, ikke den enkeltes køn	<input type="checkbox"/> 1	<input type="checkbox"/> 2	<input type="checkbox"/> 3	<input type="checkbox"/> 4	<input type="checkbox"/> 5	<input type="checkbox"/> 6
41.7) Kønskvotering er et nødvendigt middel til at fremme ligestilling mellem kvinder og mænd	<input type="checkbox"/> 1	<input type="checkbox"/> 2	<input type="checkbox"/> 3	<input type="checkbox"/> 4	<input type="checkbox"/> 5	<input type="checkbox"/> 6

42. Vil du sige, at ligestilling mellem kønnene er opnået i Danmark i dag?

- Ligestillingen er gået for langt ☐ 1
- Ligestillingen er stort set opnået..... ☐ 2
- Der er stadig ikke ligestilling på en del vigtige områder..... ☐ 3
- Forskelsbehandling gennemsyrrer stadig hele samfundet..... ☐ 4
- Ved ikke..... ☐ 99

43. Nu kommer der nogle spørgsmål om, hvordan udviklingen i Danmark har været de sidste 3 år.

	Meget bedre	Noget bedre	Ingen ændring	Noget dårligere	Meget dårligere	Ved ikke
43.1) Hvordan er din egen og din families økonomiske situation i dag sammenlignet med for 3 år siden?	<input type="checkbox"/> 1	<input type="checkbox"/> 2	<input type="checkbox"/> 3	<input type="checkbox"/> 4	<input type="checkbox"/> 5	<input type="checkbox"/> 6
43.2) Hvordan synes du, den økonomiske situation for Danmark er i dag sammenlignet med for 3 år siden?	<input type="checkbox"/> 1	<input type="checkbox"/> 2	<input type="checkbox"/> 3	<input type="checkbox"/> 4	<input type="checkbox"/> 5	<input type="checkbox"/> 6
43.3) Hvordan synes du, erhvervslivets konkurrenceevne er i dag sammenlignet med for 3 år siden?	<input type="checkbox"/> 1	<input type="checkbox"/> 2	<input type="checkbox"/> 3	<input type="checkbox"/> 4	<input type="checkbox"/> 5	<input type="checkbox"/> 6
43.4) Hvordan synes du, det står til med velfærden i Danmark i dag sammenlignet med for 3 år siden?	<input type="checkbox"/> 1	<input type="checkbox"/> 2	<input type="checkbox"/> 3	<input type="checkbox"/> 4	<input type="checkbox"/> 5	<input type="checkbox"/> 6
43.5) Hvordan synes du, det går med integrationen af de etniske minoriteter i dag sammenlignet med for 3 år siden?	<input type="checkbox"/> 1	<input type="checkbox"/> 2	<input type="checkbox"/> 3	<input type="checkbox"/> 4	<input type="checkbox"/> 5	<input type="checkbox"/> 6

- 44. Nu kommer nogle synspunkter fra den politiske debat, som man kan være enig eller uenig i. Vi vil bede dig angive, hvor enig eller uenig du er i hvert synspunkt.**

	Helt enig	Nærmest enig	Hverken enig eller uenig	Nærmest uenig	Helt uenig	Ved ikke
44.1) Jeg har tillid til, at danske medier giver et korrekt billede af, hvad der sker i Danmark	<input type="checkbox"/> 1	<input type="checkbox"/> 2	<input type="checkbox"/> 3	<input type="checkbox"/> 4	<input type="checkbox"/> 5	<input type="checkbox"/> 6
44.2) Jeg spreder gerne oplysninger, selvom jeg ved, at de er falske, hvis bare de støtter mine politiske synspunkter	<input type="checkbox"/> 1	<input type="checkbox"/> 2	<input type="checkbox"/> 3	<input type="checkbox"/> 4	<input type="checkbox"/> 5	<input type="checkbox"/> 6

- 45. Hvor ofte har du inden for de seneste 6 måneder oplevet at blive præsenteret for bevidst falske historier i medierne, herunder på de sociale medier?**

- Hver dag..... ☐ 1
- Flere gange om ugen ☐ 2
- Ca. en gang om ugen..... ☐ 3
- Mindst en gang om måneden..... ☐ 4
- Sjældnere ☐ 5
- Aldrig ☐ 6
- Ved ikke ☐ 7

46. I hvilken grad er du bekymret for, at du bliver udsat for bevidst falske historier i medierne, herunder på de sociale medier?

- I meget høj grad ☐ 1
- I høj grad ☐ 2
- I nogen grad ☐ 3
- I mindre grad ☐ 4
- Slet ikke ☐ 5
- Ved ikke ☐ 6
-

47. Har du været udsat for følgende de seneste 12 måneder?

	Ja	Nej	Ved ikke
47.1) Færdselsuheld	<input type="checkbox"/> 1	<input type="checkbox"/> 2	<input type="checkbox"/> 3
47.2) Indbrudstyveri	<input type="checkbox"/> 1	<input type="checkbox"/> 2	<input type="checkbox"/> 3
47.3) Overfald	<input type="checkbox"/> 1	<input type="checkbox"/> 2	<input type="checkbox"/> 3

47b.

	Ja	Nej	Ved ikke
47b.1) Blev færdselsuheldet meldt til politiet	<input type="checkbox"/> 1	<input type="checkbox"/> 2	<input type="checkbox"/> 3
47b.2) Blev indbrudstyveriet meldt til politiet	<input type="checkbox"/> 1	<input type="checkbox"/> 2	<input type="checkbox"/> 3
47b.3) Blev overfaldet meldt til politiet	<input type="checkbox"/> 1	<input type="checkbox"/> 2	<input type="checkbox"/> 3

48. Forestil dig en situation, hvor du har brug for at komme hurtigt fra dit hjem til den nærmeste skadestue eller akutmodtagelse. Hvor mange minutters bilkørsel tror du, det ville tage?

1) _____ minutter

49. Tænk nu på den folkeskole, der ligger tættest på, hvor du bor, også selv om du måske ikke har børn i skolealderen. Hvor mange minutters bilkørsel tror du, det ville tage at køre til skolen?

1) _____ minutter

50. Nu kommer der nogle spørgsmål om, hvordan du tror, udviklingen i Danmark vil være de næste 3 år.

	Meget bedre	Noget bedre	Ingen ændring	Noget dårligere	Meget dårligere	Ved ikke
50.1) Hvordan tror du, din egen og din families økonomiske situation vil være om 3 år sammenlignet med i dag?	<input type="checkbox"/> 1	<input type="checkbox"/> 2	<input type="checkbox"/> 3	<input type="checkbox"/> 4	<input type="checkbox"/> 5	<input type="checkbox"/> 6
50.2) Hvordan tror du, den økonomiske situation for Danmark vil være om 3 år sammenlignet med i dag?	<input type="checkbox"/> 1	<input type="checkbox"/> 2	<input type="checkbox"/> 3	<input type="checkbox"/> 4	<input type="checkbox"/> 5	<input type="checkbox"/> 6

**51. Hvad er dit syn på det offentlige udgifter til forskellige formål?
Bruger det offentlige for mange penge, passende eller for få penge på...**

	For mange penge	Passende	For få penge	Ved ikke
55.1) Forsvaret	<input type="checkbox"/> 1	<input type="checkbox"/> 2	<input type="checkbox"/> 3	<input type="checkbox"/> 4
55.2) Sundhedsvæsenet	<input type="checkbox"/> 1	<input type="checkbox"/> 2	<input type="checkbox"/> 3	<input type="checkbox"/> 4
55.3) Uddannelse	<input type="checkbox"/> 1	<input type="checkbox"/> 2	<input type="checkbox"/> 3	<input type="checkbox"/> 4
55.4) Folkepension	<input type="checkbox"/> 1	<input type="checkbox"/> 2	<input type="checkbox"/> 3	<input type="checkbox"/> 4
55.5) Miljøproblemer	<input type="checkbox"/> 1	<input type="checkbox"/> 2	<input type="checkbox"/> 3	<input type="checkbox"/> 4
55.6) Kulturelle formål	<input type="checkbox"/> 1	<input type="checkbox"/> 2	<input type="checkbox"/> 3	<input type="checkbox"/> 4
55.7) Børnehaver og vuggestuer	<input type="checkbox"/> 1	<input type="checkbox"/> 2	<input type="checkbox"/> 3	<input type="checkbox"/> 4
55.8) Terrorbekæmpelse	<input type="checkbox"/> 1	<input type="checkbox"/> 2	<input type="checkbox"/> 3	<input type="checkbox"/> 4
55.9) Arbejdsløshedsunderstøttelse til den enkelte	<input type="checkbox"/> 1	<input type="checkbox"/> 2	<input type="checkbox"/> 3	<input type="checkbox"/> 4
55.10) Kontanthjælp til den enkelte	<input type="checkbox"/> 1	<input type="checkbox"/> 2	<input type="checkbox"/> 3	<input type="checkbox"/> 4
55.11) Ulandsbistand	<input type="checkbox"/> 1	<input type="checkbox"/> 2	<input type="checkbox"/> 3	<input type="checkbox"/> 4
55.12) Flygtninge og indvandrere	<input type="checkbox"/> 1	<input type="checkbox"/> 2	<input type="checkbox"/> 3	<input type="checkbox"/> 4
55.13) Hjemmehjælp	<input type="checkbox"/> 1	<input type="checkbox"/> 2	<input type="checkbox"/> 3	<input type="checkbox"/> 4
55.14) Motorveje og broer	<input type="checkbox"/> 1	<input type="checkbox"/> 2	<input type="checkbox"/> 3	<input type="checkbox"/> 4
55.15) Politiet	<input type="checkbox"/> 1	<input type="checkbox"/> 2	<input type="checkbox"/> 3	<input type="checkbox"/> 4
55.16) Udflytning af statslige arbejdspladser	<input type="checkbox"/> 1	<input type="checkbox"/> 2	<input type="checkbox"/> 3	<input type="checkbox"/> 4

52. Hvis der på længere sigt bliver mulighed for at sænke skatten, hvad ville du da foretrække? A: Lavere skatter, eller B: Forbedring af den offentlige service.

- Foretrækker A: Lavere skatter..... ☐ 1
- Foretrækker B: Forbedring af den offentlige service..... ☐ 2
- Ved ikke..... ☐ 3

53. Hvis der på længere sigt bliver mulighed for at sænke skatten, hvad ville du da foretrække? A: Sænkning af topskatten, eller B: Sænkning af indkomstskatten for alle indkomster.

Foretrækker A: Sænkning af indkomstskatten ☐ 1

Foretrækker B: Sænkning af moms og afgifter ☐ 2

Ved ikke ☐ 3

54. Nu kommer der nogle synspunkter fra den politiske debat som man kan være enig eller uenig i. Vi vil bede dig angive, hvor enig eller uenig du er i hvert synspunkt.

	Helt enig	Nærmest enig	Hverken enig eller uenig	Nærmest uenig	Helt uenig	Ved ikke
54.1) Høje indtægter burde beskattes hårdere end tilfældet er i dag.	<input type="checkbox"/> 1	<input type="checkbox"/> 2	<input type="checkbox"/> 3	<input type="checkbox"/> 4	<input type="checkbox"/> 5	<input type="checkbox"/> 6
54.2) I den nuværende økonomiske situation er der ikke råd til skattelettelser.	<input type="checkbox"/> 1	<input type="checkbox"/> 2	<input type="checkbox"/> 3	<input type="checkbox"/> 4	<input type="checkbox"/> 5	<input type="checkbox"/> 6
54.3) I den nuværende økonomiske situation er der ikke råd til lønstigninger.	<input type="checkbox"/> 1	<input type="checkbox"/> 2	<input type="checkbox"/> 3	<input type="checkbox"/> 4	<input type="checkbox"/> 5	<input type="checkbox"/> 6
54.4) I den nuværende økonomiske situation er der ikke råd til at øge de offentlige udgifter til velfærdsopgaver.	<input type="checkbox"/> 1	<input type="checkbox"/> 2	<input type="checkbox"/> 3	<input type="checkbox"/> 4	<input type="checkbox"/> 5	<input type="checkbox"/> 6
54.5) Indvandring udgør en alvorlig trussel mod den danske kultur.	<input type="checkbox"/> 1	<input type="checkbox"/> 2	<input type="checkbox"/> 3	<input type="checkbox"/> 4	<input type="checkbox"/> 5	<input type="checkbox"/> 6
54.6) Den økonomiske vækst bør sikres gennem en udbygning af industrien, også selv om det kommer i strid med miljøinteresser.	<input type="checkbox"/> 1	<input type="checkbox"/> 2	<input type="checkbox"/> 3	<input type="checkbox"/> 4	<input type="checkbox"/> 5	<input type="checkbox"/> 6
54.7) Indsatsen for at forbedre miljøet må ikke gå så vidt, at den skader erhvervslivets konkurrenceevne.	<input type="checkbox"/> 1	<input type="checkbox"/> 2	<input type="checkbox"/> 3	<input type="checkbox"/> 4	<input type="checkbox"/> 5	<input type="checkbox"/> 6
54.8) Voldsforbrydelser bør straffes langt hårdere end, det er tilfældet i dag.	<input type="checkbox"/> 1	<input type="checkbox"/> 2	<input type="checkbox"/> 3	<input type="checkbox"/> 4	<input type="checkbox"/> 5	<input type="checkbox"/> 6
54.9) Mange offentlige aktiviteter kunne udføres både bedre og billigere, hvis de blev overladt til private.	<input type="checkbox"/> 1	<input type="checkbox"/> 2	<input type="checkbox"/> 3	<input type="checkbox"/> 4	<input type="checkbox"/> 5	<input type="checkbox"/> 6
54.10) Flygtninge og indvandrere bør have samme ret til social bistand som danskere, også selv om de ikke er danske statsborgere.	<input type="checkbox"/> 1	<input type="checkbox"/> 2	<input type="checkbox"/> 3	<input type="checkbox"/> 4	<input type="checkbox"/> 5	<input type="checkbox"/> 6
54.11) Det bør være forbudt at praktisere Islam i Danmark	<input type="checkbox"/> 1	<input type="checkbox"/> 2	<input type="checkbox"/> 3	<input type="checkbox"/> 4	<input type="checkbox"/> 5	<input type="checkbox"/> 6
54.12) Myndighederne skal have ret til at forbyde fredelige demonstrationer, hvis mange borgere bliver krænket af de slogans, der anvendes ved demonstrationen	<input type="checkbox"/> 1	<input type="checkbox"/> 2	<input type="checkbox"/> 3	<input type="checkbox"/> 4	<input type="checkbox"/> 5	<input type="checkbox"/> 6

- 55. Når alt tages i betragtning, hvor tilfreds er du så med dit liv som helhed for tiden? Giv din vurdering på en skala fra 0 til 10, hvor 0 betyder særdeles utilfreds, og 10 betyder særdeles tilfreds**

Særdeles utilfreds

Særdeles tilfreds Ved ikke

☐ 0 ☐ 1 ☐ 2 ☐ 3 ☐ 4 ☐ 5 ☐ 6 ☐ 7 ☐ 8 ☐ 9 ☐ 10 ☐ 99

- 56. I hvor høj grad mener du, at den borgerlige regering fra 2015 til 2019 har ansvaret for den økonomiske situation i Danmark? Brug venligst en skala fra 0-10, hvor 0 betyder 'Har slet ikke ansvar' og 10 betyder 'Har i meget høj grad ansvar'.**

Har slet ikke ansvar

Har i meget høj grad ansvar Ved ikke

☐ 0 ☐ 1 ☐ 2 ☐ 3 ☐ 4 ☐ 5 ☐ 6 ☐ 7 ☐ 8 ☐ 9 ☐ 10 ☐ 99

57. Er du enig eller uenig i følgende udsagn?

	Helt enig	Nærmest enig	Hverken enig eller uenig	Nærmest uenig	Helt uenig	Ved ikke
57.1) På længere sigt er der ikke råd til at opretholde velfærdsstaten, som vi kender den i dag.	<input type="checkbox"/> 1	<input type="checkbox"/> 2	<input type="checkbox"/> 3	<input type="checkbox"/> 4	<input type="checkbox"/> 5	<input type="checkbox"/> 6
57.2) I politik bør man stræbe efter at skaffe alle de samme økonomiske vilkår, uanset uddannelse og beskæftigelse.	<input type="checkbox"/> 1	<input type="checkbox"/> 2	<input type="checkbox"/> 3	<input type="checkbox"/> 4	<input type="checkbox"/> 5	<input type="checkbox"/> 6
57.3) Jeg føler dig lige så meget som europæer, som jeg føler dig som dansker.	<input type="checkbox"/> 1	<input type="checkbox"/> 2	<input type="checkbox"/> 3	<input type="checkbox"/> 4	<input type="checkbox"/> 5	<input type="checkbox"/> 6
57.4) Der kan stadig spares masser af penge på at effektivisere den offentlige sektor, uden at det går ud over servicen til borgerne.	<input type="checkbox"/> 1	<input type="checkbox"/> 2	<input type="checkbox"/> 3	<input type="checkbox"/> 4	<input type="checkbox"/> 5	<input type="checkbox"/> 6
57.5) Der er for mange, der får sociale ydelser, uden at de trænger til det.	<input type="checkbox"/> 1	<input type="checkbox"/> 2	<input type="checkbox"/> 3	<input type="checkbox"/> 4	<input type="checkbox"/> 5	<input type="checkbox"/> 6
57.6) Staten har for lidt kontrol med de private investeringer.	<input type="checkbox"/> 1	<input type="checkbox"/> 2	<input type="checkbox"/> 3	<input type="checkbox"/> 4	<input type="checkbox"/> 5	<input type="checkbox"/> 6
57.7) Det var en fejl at hæve efterlønsalderen.	<input type="checkbox"/> 1	<input type="checkbox"/> 2	<input type="checkbox"/> 3	<input type="checkbox"/> 4	<input type="checkbox"/> 5	<input type="checkbox"/> 6
57.8) Danske soldater bør deltage i væbnede aktioner for at kæmpe for frihed og demokrati rundt om i verden.	<input type="checkbox"/> 1	<input type="checkbox"/> 2	<input type="checkbox"/> 3	<input type="checkbox"/> 4	<input type="checkbox"/> 5	<input type="checkbox"/> 6
57.9) Det gør ingen større forskel, om det er det ene eller det andet parti, der vinder valget.	<input type="checkbox"/> 1	<input type="checkbox"/> 2	<input type="checkbox"/> 3	<input type="checkbox"/> 4	<input type="checkbox"/> 5	<input type="checkbox"/> 6
57.10) Økonomisk ulighed gavner samfundet.	<input type="checkbox"/> 1	<input type="checkbox"/> 2	<input type="checkbox"/> 3	<input type="checkbox"/> 4	<input type="checkbox"/> 5	<input type="checkbox"/> 6
57.11) Vi bør satse på et samfund med mere international orientering og med mindre vægt på grænser mellem landene og deres befolkninger.	<input type="checkbox"/> 1	<input type="checkbox"/> 2	<input type="checkbox"/> 3	<input type="checkbox"/> 4	<input type="checkbox"/> 5	<input type="checkbox"/> 6
57.12) Hvis der er for få jobs, burde arbejdsgiverne foretrække danskere frem for udlændinge.	<input type="checkbox"/> 1	<input type="checkbox"/> 2	<input type="checkbox"/> 3	<input type="checkbox"/> 4	<input type="checkbox"/> 5	<input type="checkbox"/> 6
57.13) For at skabe dynamik og fremgang i samfundet må man acceptere en vis grad af ulighed.	<input type="checkbox"/> 1	<input type="checkbox"/> 2	<input type="checkbox"/> 3	<input type="checkbox"/> 4	<input type="checkbox"/> 5	<input type="checkbox"/> 6
57.14) I dag er det nødvendigt at åbne grænserne for import af kvalificeret arbejdskraft.	<input type="checkbox"/> 1	<input type="checkbox"/> 2	<input type="checkbox"/> 3	<input type="checkbox"/> 4	<input type="checkbox"/> 5	<input type="checkbox"/> 6
57.15) Den økonomisk fordel ved at være i arbejde skal være større	<input type="checkbox"/> 1	<input type="checkbox"/> 2	<input type="checkbox"/> 3	<input type="checkbox"/> 4	<input type="checkbox"/> 5	<input type="checkbox"/> 6
57.16) Som led i kampen mod terror bør Politiets Efterretningstjeneste have langt flere muligheder for at indsamle oplysninger om os alle sammen.	<input type="checkbox"/> 1	<input type="checkbox"/> 2	<input type="checkbox"/> 3	<input type="checkbox"/> 4	<input type="checkbox"/> 5	<input type="checkbox"/> 6
57.17) Regionerne bør nedlægges	<input type="checkbox"/> 1	<input type="checkbox"/> 2	<input type="checkbox"/> 3	<input type="checkbox"/> 4	<input type="checkbox"/> 5	<input type="checkbox"/> 6
57.18) Alle, der har arbejdet i mindst 40-45 år, bør have ret til at gå på pension, uden at de skal vurderes af en læge	<input type="checkbox"/> 1	<input type="checkbox"/> 2	<input type="checkbox"/> 3	<input type="checkbox"/> 4	<input type="checkbox"/> 5	<input type="checkbox"/> 6
57.19) Der er ikke økonomisk råderum til, at de nedslidte kan få en generel ret til at gå tidligere på pension	<input type="checkbox"/> 1	<input type="checkbox"/> 2	<input type="checkbox"/> 3	<input type="checkbox"/> 4	<input type="checkbox"/> 5	<input type="checkbox"/> 6

58. Hvis du skulle vælge, hvilket andet land i verden mener du, der bør være forbillede for Danmark? Du må kun vælge ét land, og det må ikke være Danmark.

Skriv landet her: _____

59. Det er nu blevet konstateret, at der er ulve, der yngler i Danmark. Hvor tryg er du ved, at der lever ulve i Danmark?

- | | |
|--------------------------------|----------------------------|
| Helt tryg | <input type="checkbox"/> 1 |
| Overvejende tryg | <input type="checkbox"/> 2 |
| Hverken tryg eller utryg | <input type="checkbox"/> 3 |
| Overvejende utryg | <input type="checkbox"/> 4 |
| Helt utryg | <input type="checkbox"/> 5 |
| Ved ikke | <input type="checkbox"/> 6 |
-

60. Der er blevet debatteret mange emner op til valget. Hvor enig eller uenig er du i følgende udsagn?

	Helt enig	Nærmest enig	Hverken enig eller uenig	Nærmest uenig	Helt uenig	Ved ikke
60.1) Klimaforandringerne er vor tids største udfordring	<input type="checkbox"/> 1	<input type="checkbox"/> 2	<input type="checkbox"/> 3	<input type="checkbox"/> 4	<input type="checkbox"/> 5	<input type="checkbox"/> 6
60.2) Der bør indføres en skat på CO2-udledning for at bremse klimaforandringerne	<input type="checkbox"/> 1	<input type="checkbox"/> 2	<input type="checkbox"/> 3	<input type="checkbox"/> 4	<input type="checkbox"/> 5	<input type="checkbox"/> 6
60.3) Bankerne og finanssektoren bør reguleres meget strammere	<input type="checkbox"/> 1	<input type="checkbox"/> 2	<input type="checkbox"/> 3	<input type="checkbox"/> 4	<input type="checkbox"/> 5	<input type="checkbox"/> 6
60.4) Folk som mig bliver ikke mødt med den respekt fra samfundet, som vi fortjener	<input type="checkbox"/> 1	<input type="checkbox"/> 2	<input type="checkbox"/> 3	<input type="checkbox"/> 4	<input type="checkbox"/> 5	<input type="checkbox"/> 6
60.5) Jeg er bange for, at det lokalområde, jeg bor i, skal blive koblet af samfundsudviklingen	<input type="checkbox"/> 1	<input type="checkbox"/> 2	<input type="checkbox"/> 3	<input type="checkbox"/> 4	<input type="checkbox"/> 5	<input type="checkbox"/> 6
60.6) Der, hvor jeg bor, er der for lang afstand til offentlige myndigheder og institutioner som fx kommunen og sygehuset	<input type="checkbox"/> 1	<input type="checkbox"/> 2	<input type="checkbox"/> 3	<input type="checkbox"/> 4	<input type="checkbox"/> 5	<input type="checkbox"/> 6
60.7) Der er en stor kløft mellem eliten og folket i dagens Danmark	<input type="checkbox"/> 1	<input type="checkbox"/> 2	<input type="checkbox"/> 3	<input type="checkbox"/> 4	<input type="checkbox"/> 5	<input type="checkbox"/> 6
60.8) Det sker tit, at eliten overtrumfer folkets vilje i Danmark	<input type="checkbox"/> 1	<input type="checkbox"/> 2	<input type="checkbox"/> 3	<input type="checkbox"/> 4	<input type="checkbox"/> 5	<input type="checkbox"/> 6
60.9) Afviste flygtninge, som har begået kriminalitet, og som ikke kan eller vil rejse hjem, skal placeres på øen Lindholm	<input type="checkbox"/> 1	<input type="checkbox"/> 2	<input type="checkbox"/> 3	<input type="checkbox"/> 4	<input type="checkbox"/> 5	<input type="checkbox"/> 6
60.10) Børn af afviste asylansøgere bør ikke længere anbringes i lejre som udrejsecenter Sjælsmark	<input type="checkbox"/> 1	<input type="checkbox"/> 2	<input type="checkbox"/> 3	<input type="checkbox"/> 4	<input type="checkbox"/> 5	<input type="checkbox"/> 6
60.11) Salg af nye benzin- og dieslbiler skal forbydes inden for 10 år	<input type="checkbox"/> 1	<input type="checkbox"/> 2	<input type="checkbox"/> 3	<input type="checkbox"/> 4	<input type="checkbox"/> 5	<input type="checkbox"/> 6
60.12) Staten skal fortsætte med at sælge statsejede virksomheder	<input type="checkbox"/> 1	<input type="checkbox"/> 2	<input type="checkbox"/> 3	<input type="checkbox"/> 4	<input type="checkbox"/> 5	<input type="checkbox"/> 6
60.13) Fremmede lande har forsøgt at påvirke udfaldet af folketingsvalget	<input type="checkbox"/> 1	<input type="checkbox"/> 2	<input type="checkbox"/> 3	<input type="checkbox"/> 4	<input type="checkbox"/> 5	<input type="checkbox"/> 6
60.14) Jeg har tillid til den måde, folketingsvalget holdes på i Danmark	<input type="checkbox"/> 1	<input type="checkbox"/> 2	<input type="checkbox"/> 3	<input type="checkbox"/> 4	<input type="checkbox"/> 5	<input type="checkbox"/> 6
60.15) Befolkningen i de større byer ser ned på dem, som bor på landet	<input type="checkbox"/> 1	<input type="checkbox"/> 2	<input type="checkbox"/> 3	<input type="checkbox"/> 4	<input type="checkbox"/> 5	<input type="checkbox"/> 6
60.16) Befolkningen uden for de større byer får mindre del i den økonomisk udvikling, end de fortjener	<input type="checkbox"/> 1	<input type="checkbox"/> 2	<input type="checkbox"/> 3	<input type="checkbox"/> 4	<input type="checkbox"/> 5	<input type="checkbox"/> 6
60.17) Kontorarbejde er ikke rigtigt arbejde	<input type="checkbox"/> 1	<input type="checkbox"/> 2	<input type="checkbox"/> 3	<input type="checkbox"/> 4	<input type="checkbox"/> 5	<input type="checkbox"/> 6
60.18) Det danske samfund var meget bedre før i tiden	<input type="checkbox"/> 1	<input type="checkbox"/> 2	<input type="checkbox"/> 3	<input type="checkbox"/> 4	<input type="checkbox"/> 5	<input type="checkbox"/> 6
60.19) Staten bør fastsætte en grænse for, hvor mange børn der må være for hver voksen i daginstitutionerne	<input type="checkbox"/> 1	<input type="checkbox"/> 2	<input type="checkbox"/> 3	<input type="checkbox"/> 4	<input type="checkbox"/> 5	<input type="checkbox"/> 6

61. Her er nu nogle spørgsmål om politik og politikerne som helhed.

	Helt enig	Nærmest enig	Hverken enig eller uenig	Nærmest uenig	Helt uenig	Ved ikke
61.1) Politikerne tager gennemgående for lidt hensyn til, hvad vælgerne mener.	<input type="checkbox"/> 1	<input type="checkbox"/> 2	<input type="checkbox"/> 3	<input type="checkbox"/> 4	<input type="checkbox"/> 5	<input type="checkbox"/> 6
61.2) Man kan i almindelighed stole på, at vore politiske ledere træffer de rigtige beslutninger for landet.	<input type="checkbox"/> 1	<input type="checkbox"/> 2	<input type="checkbox"/> 3	<input type="checkbox"/> 4	<input type="checkbox"/> 5	<input type="checkbox"/> 6
61.3) Når politikerne diskuterer den økonomiske politik, forstår jeg kun en brøkdels af, hvad de snakker om.	<input type="checkbox"/> 1	<input type="checkbox"/> 2	<input type="checkbox"/> 3	<input type="checkbox"/> 4	<input type="checkbox"/> 5	<input type="checkbox"/> 6
61.4) Undertiden er politik så indviklet, at folk som jeg ikke rigtig kan forstå, hvad der foregår.	<input type="checkbox"/> 1	<input type="checkbox"/> 2	<input type="checkbox"/> 3	<input type="checkbox"/> 4	<input type="checkbox"/> 5	<input type="checkbox"/> 6
61.5) Gennemgående synes jeg egentlig ikke, det er så svært at tage stilling til politiske spørgsmål.	<input type="checkbox"/> 1	<input type="checkbox"/> 2	<input type="checkbox"/> 3	<input type="checkbox"/> 4	<input type="checkbox"/> 5	<input type="checkbox"/> 6
61.6) De fleste politikere er mere optaget af at blive genvalgt end af at gennemføre deres politik.	<input type="checkbox"/> 1	<input type="checkbox"/> 2	<input type="checkbox"/> 3	<input type="checkbox"/> 4	<input type="checkbox"/> 5	<input type="checkbox"/> 6
61.7) Politikerne er for ødsle med skatteborgernes penge.	<input type="checkbox"/> 1	<input type="checkbox"/> 2	<input type="checkbox"/> 3	<input type="checkbox"/> 4	<input type="checkbox"/> 5	<input type="checkbox"/> 6
61.8) De fleste politikere er ligeglade med folket	<input type="checkbox"/> 1	<input type="checkbox"/> 2	<input type="checkbox"/> 3	<input type="checkbox"/> 4	<input type="checkbox"/> 5	<input type="checkbox"/> 6
61.9) At have en stærk regeringsleder er godt for Danmark, selvom lederen bøjer reglerne for at få tingene gennemført	<input type="checkbox"/> 1	<input type="checkbox"/> 2	<input type="checkbox"/> 3	<input type="checkbox"/> 4	<input type="checkbox"/> 5	<input type="checkbox"/> 6

62. Hvor stor tillid har du til danske politikere i almindelighed? Har du meget stor tillid, ret stor tillid, ret lille tillid, eller meget lille tillid?

- Meget stor tillid ☐ 1
- Ret stor tillid ☐ 2
- Ret lille tillid ☐ 3
- Meget lille tillid ☐ 4
- Ved ikke ☐ 5

- 63. Hvordan er din generelle holdning til EU – meget positiv, overvejende positiv, overvejende negativ, eller meget negativ?**

Meget positiv	<input type="checkbox"/> 1
Overvejende positiv	<input type="checkbox"/> 2
Neutral/hverken positiv eller negativ	<input type="checkbox"/> 3
Overvejende negativ	<input type="checkbox"/> 4
Meget negativ	<input type="checkbox"/> 5
Ved ikke	<input type="checkbox"/> 6

- 64. Det diskuteres ofte, om den såkaldte globalisering overvejende vil få positiv betydning for Danmark fremover, eller om den overvejende vil få negativ betydning. Hvilken betydning mener du så, globaliseringen vil få for Danmark fremover?**

Meget positiv	<input type="checkbox"/> 1
Overvejende positiv	<input type="checkbox"/> 2
Neutral/hverken positiv eller negativ	<input type="checkbox"/> 3
Overvejende negativ	<input type="checkbox"/> 4
Meget negativ	<input type="checkbox"/> 5
Ved ikke	<input type="checkbox"/> 6

- 65. Synes du, at man kan stole på de fleste mennesker, eller synes du, at man ikke kan være forsigtig nok i omgangen med andre mennesker?**

Stole på de fleste	<input type="checkbox"/> 1
Kan ikke være forsigtig nok	<input type="checkbox"/> 2
Ved ikke	<input type="checkbox"/> 3

66. Er politikerne i dag efter din mening mere eller mindre uærlige, end politikerne var før i tiden?

- Meget mere uærlige ☐ 1
- Mere uærlige ☐ 2
- Lidt mere uærlige..... ☐ 3
- Hverken mere eller mindre ærlige eller uærlige ☐ 4
- Lidt mere ærlige..... ☐ 5
- Mere ærlige ☐ 6
- Meget mere ærlige ☐ 7
- Ved ikke..... ☐ 8

67. Klimaforandringer diskuteres løbende i den offentlige debat. Hvor enig eller uenig er du i følgende udsagn?

	Helt enig	Nærmest enig	Hverken enig eller uenig	Nærmest uenig	Helt uenig	Ved ikke
67.1) Klimaforandringerne er menneskeskabte	<input type="checkbox"/> 1	<input type="checkbox"/> 2	<input type="checkbox"/> 3	<input type="checkbox"/> 4	<input type="checkbox"/> 5	<input type="checkbox"/> 6
67.2) Klimaforandringer påvirker vejret og temperaturen i Danmark	<input type="checkbox"/> 1	<input type="checkbox"/> 2	<input type="checkbox"/> 3	<input type="checkbox"/> 4	<input type="checkbox"/> 5	<input type="checkbox"/> 6
67.3) Klimaforandringer er skyld i oversvømmelser og store uvejr i Danmark	<input type="checkbox"/> 1	<input type="checkbox"/> 2	<input type="checkbox"/> 3	<input type="checkbox"/> 4	<input type="checkbox"/> 5	<input type="checkbox"/> 6
67.4) Vi må stole på, at klimaforandringerne kan håndteres med ny teknologi	<input type="checkbox"/> 1	<input type="checkbox"/> 2	<input type="checkbox"/> 3	<input type="checkbox"/> 4	<input type="checkbox"/> 5	<input type="checkbox"/> 6
67.5) Jeg er villig til at gå ned i levestandard for at beskytte klimaet	<input type="checkbox"/> 1	<input type="checkbox"/> 2	<input type="checkbox"/> 3	<input type="checkbox"/> 4	<input type="checkbox"/> 5	<input type="checkbox"/> 6
67.6) Der skal afsættes flere offentlige ressourcer til at beskytte klimaet	<input type="checkbox"/> 1	<input type="checkbox"/> 2	<input type="checkbox"/> 3	<input type="checkbox"/> 4	<input type="checkbox"/> 5	<input type="checkbox"/> 6

68. Der kommer nu en række problemer. Hvem, mener du, er bedst til at løse dem: En socialdemokratisk ledet regering, eller en borgerlig regering?

	En socialdemo- kratisk ledet regering	En borger- lig regering	Ingen for- skel	Ved ikke
68.1) Hvilken regering er bedst til at løse landets økonomiske problemer i almindelighed?	<input type="checkbox"/> 1	<input type="checkbox"/> 2	<input type="checkbox"/> 3	<input type="checkbox"/> 4
68.2) Hvilken regering er bedst til at bekæmpe arbejdsløsheden?	<input type="checkbox"/> 1	<input type="checkbox"/> 2	<input type="checkbox"/> 3	<input type="checkbox"/> 4
68.3) Hvilken regering er bedst til at varetage Danmarks interesser i EU?	<input type="checkbox"/> 1	<input type="checkbox"/> 2	<input type="checkbox"/> 3	<input type="checkbox"/> 4
68.4) Hvilken regering er bedst til at sikre miljøet?	<input type="checkbox"/> 1	<input type="checkbox"/> 2	<input type="checkbox"/> 3	<input type="checkbox"/> 4
68.5) Hvilken regering er bedst til at sikre lov og orden?	<input type="checkbox"/> 1	<input type="checkbox"/> 2	<input type="checkbox"/> 3	<input type="checkbox"/> 4
68.6) Hvilken regering er bedst til at sikre den rette balance mellem skat- tetryk og social tryghed?	<input type="checkbox"/> 1	<input type="checkbox"/> 2	<input type="checkbox"/> 3	<input type="checkbox"/> 4
68.7) Hvilken regering er bedst til at sikre en fornuftig flygtninge-og ind- vandrerpolitik?	<input type="checkbox"/> 1	<input type="checkbox"/> 2	<input type="checkbox"/> 3	<input type="checkbox"/> 4
68.8) Hvilken regering er bedst til at sikre Danmark et moderne erhvervs- liv, så Danmark bliver ved med at være et af de rigeste lande i verden?	<input type="checkbox"/> 1	<input type="checkbox"/> 2	<input type="checkbox"/> 3	<input type="checkbox"/> 4
68.9) Hvilken regering er bedst til at sikre tilfredsstillende forhold for de ældre?	<input type="checkbox"/> 1	<input type="checkbox"/> 2	<input type="checkbox"/> 3	<input type="checkbox"/> 4
68.10) Hvilken regering er bedst til at sikre et velfungerende sundheds- væsen?	<input type="checkbox"/> 1	<input type="checkbox"/> 2	<input type="checkbox"/> 3	<input type="checkbox"/> 4
68.11) Hvilken regering er bedst til at sikre en god undervisning i folke- skolen?	<input type="checkbox"/> 1	<input type="checkbox"/> 2	<input type="checkbox"/> 3	<input type="checkbox"/> 4
68.12) Hvilken regering er bedst til at skabe ligevægt på statsbudgettet?	<input type="checkbox"/> 1	<input type="checkbox"/> 2	<input type="checkbox"/> 3	<input type="checkbox"/> 4
68.13) Hvilken regering er bedst til at holde skatterne i ro?	<input type="checkbox"/> 1	<input type="checkbox"/> 2	<input type="checkbox"/> 3	<input type="checkbox"/> 4
68.14) Hvilken regering er bedst til at fomidle et bredt samarbejde hen over midten?	<input type="checkbox"/> 1	<input type="checkbox"/> 2	<input type="checkbox"/> 3	<input type="checkbox"/> 4
68.15) Hvilken regering er bedst til at beskytte klimaet?	<input type="checkbox"/> 1	<input type="checkbox"/> 2	<input type="checkbox"/> 3	<input type="checkbox"/> 4
68.16) Hvilken regering er bedst til at styrke områderne uden for de store byer?	<input type="checkbox"/> 1	<input type="checkbox"/> 2	<input type="checkbox"/> 3	<input type="checkbox"/> 4
68.17) Hvilken regering, tror du, ville give dig selv flest penge til rådig- hed?	<input type="checkbox"/> 1	<input type="checkbox"/> 2	<input type="checkbox"/> 3	<input type="checkbox"/> 4

69. I politik taler man ofte om venstre og højre. Hvor vil du placere dig selv på denne skala? Og hvor vil du placere de enkelte partier?

	0. Venstre										10. Højre	Ved ikke
69.0) Dig selv	<input type="checkbox"/> 0	<input type="checkbox"/> 1	<input type="checkbox"/> 2	<input type="checkbox"/> 3	<input type="checkbox"/> 4	<input type="checkbox"/> 5	<input type="checkbox"/> 6	<input type="checkbox"/> 7	<input type="checkbox"/> 8	<input type="checkbox"/> 9	<input type="checkbox"/> 10	<input type="checkbox"/> 99
69.1) A: Socialdemokraterne	<input type="checkbox"/> 0	<input type="checkbox"/> 1	<input type="checkbox"/> 2	<input type="checkbox"/> 3	<input type="checkbox"/> 4	<input type="checkbox"/> 5	<input type="checkbox"/> 6	<input type="checkbox"/> 7	<input type="checkbox"/> 8	<input type="checkbox"/> 9	<input type="checkbox"/> 10	<input type="checkbox"/> 99
69.2) B: Det Radikale Venstre	<input type="checkbox"/> 0	<input type="checkbox"/> 1	<input type="checkbox"/> 2	<input type="checkbox"/> 3	<input type="checkbox"/> 4	<input type="checkbox"/> 5	<input type="checkbox"/> 6	<input type="checkbox"/> 7	<input type="checkbox"/> 8	<input type="checkbox"/> 9	<input type="checkbox"/> 10	<input type="checkbox"/> 99
69.3) C: Det Konservative Folkeparti	<input type="checkbox"/> 0	<input type="checkbox"/> 1	<input type="checkbox"/> 2	<input type="checkbox"/> 3	<input type="checkbox"/> 4	<input type="checkbox"/> 5	<input type="checkbox"/> 6	<input type="checkbox"/> 7	<input type="checkbox"/> 8	<input type="checkbox"/> 9	<input type="checkbox"/> 10	<input type="checkbox"/> 99
69.4) D: Nye Borgerlige	<input type="checkbox"/> 0	<input type="checkbox"/> 1	<input type="checkbox"/> 2	<input type="checkbox"/> 3	<input type="checkbox"/> 4	<input type="checkbox"/> 5	<input type="checkbox"/> 6	<input type="checkbox"/> 7	<input type="checkbox"/> 8	<input type="checkbox"/> 9	<input type="checkbox"/> 10	<input type="checkbox"/> 99
69.6) F: Socialistisk Folkeparti	<input type="checkbox"/> 0	<input type="checkbox"/> 1	<input type="checkbox"/> 2	<input type="checkbox"/> 3	<input type="checkbox"/> 4	<input type="checkbox"/> 5	<input type="checkbox"/> 6	<input type="checkbox"/> 7	<input type="checkbox"/> 8	<input type="checkbox"/> 9	<input type="checkbox"/> 10	<input type="checkbox"/> 99
69.7) I: Liberal Alliance	<input type="checkbox"/> 0	<input type="checkbox"/> 1	<input type="checkbox"/> 2	<input type="checkbox"/> 3	<input type="checkbox"/> 4	<input type="checkbox"/> 5	<input type="checkbox"/> 6	<input type="checkbox"/> 7	<input type="checkbox"/> 8	<input type="checkbox"/> 9	<input type="checkbox"/> 10	<input type="checkbox"/> 99
69.9) O: Dansk Folkeparti	<input type="checkbox"/> 0	<input type="checkbox"/> 1	<input type="checkbox"/> 2	<input type="checkbox"/> 3	<input type="checkbox"/> 4	<input type="checkbox"/> 5	<input type="checkbox"/> 6	<input type="checkbox"/> 7	<input type="checkbox"/> 8	<input type="checkbox"/> 9	<input type="checkbox"/> 10	<input type="checkbox"/> 99
69.11) V: Venstre	<input type="checkbox"/> 0	<input type="checkbox"/> 1	<input type="checkbox"/> 2	<input type="checkbox"/> 3	<input type="checkbox"/> 4	<input type="checkbox"/> 5	<input type="checkbox"/> 6	<input type="checkbox"/> 7	<input type="checkbox"/> 8	<input type="checkbox"/> 9	<input type="checkbox"/> 10	<input type="checkbox"/> 99
69.12) Ø: Enhedslisten	<input type="checkbox"/> 0	<input type="checkbox"/> 1	<input type="checkbox"/> 2	<input type="checkbox"/> 3	<input type="checkbox"/> 4	<input type="checkbox"/> 5	<input type="checkbox"/> 6	<input type="checkbox"/> 7	<input type="checkbox"/> 8	<input type="checkbox"/> 9	<input type="checkbox"/> 10	<input type="checkbox"/> 99
69.13) Å: Alternativet	<input type="checkbox"/> 0	<input type="checkbox"/> 1	<input type="checkbox"/> 2	<input type="checkbox"/> 3	<input type="checkbox"/> 4	<input type="checkbox"/> 5	<input type="checkbox"/> 6	<input type="checkbox"/> 7	<input type="checkbox"/> 8	<input type="checkbox"/> 9	<input type="checkbox"/> 10	<input type="checkbox"/> 99

- 70. Partierne er blandt andet uenige om, hvor mange flygtninge vi kan tage imod. Nogle mener, vi tager imod alt for mange. Andre siger, vi sagtens kan tage imod flere flygtninge. Hvor omtrent vil du placere...?**

	Langt færre flygtninge	Lidt færre flygtninge	Det samme antal som nu	Lidt flere flygtninge	Mange flere flygtninge	Ved ikke
70.1) A: Socialdemokraterne	<input type="checkbox"/> 1	<input type="checkbox"/> 2	<input type="checkbox"/> 3	<input type="checkbox"/> 4	<input type="checkbox"/> 5	<input type="checkbox"/> 6
70.2) B: Det Radikale Venstre	<input type="checkbox"/> 1	<input type="checkbox"/> 2	<input type="checkbox"/> 3	<input type="checkbox"/> 4	<input type="checkbox"/> 5	<input type="checkbox"/> 6
70.3) C: Det Konservative Folkeparti	<input type="checkbox"/> 1	<input type="checkbox"/> 2	<input type="checkbox"/> 3	<input type="checkbox"/> 4	<input type="checkbox"/> 5	<input type="checkbox"/> 6
70.4) D: Nye Borgerlige	<input type="checkbox"/> 1	<input type="checkbox"/> 2	<input type="checkbox"/> 3	<input type="checkbox"/> 4	<input type="checkbox"/> 5	<input type="checkbox"/> 6
70.6) F: Socialistisk Folkeparti	<input type="checkbox"/> 1	<input type="checkbox"/> 2	<input type="checkbox"/> 3	<input type="checkbox"/> 4	<input type="checkbox"/> 5	<input type="checkbox"/> 6
70.7) I: Liberal Alliance	<input type="checkbox"/> 1	<input type="checkbox"/> 2	<input type="checkbox"/> 3	<input type="checkbox"/> 4	<input type="checkbox"/> 5	<input type="checkbox"/> 6
70.9) O: Dansk Folkeparti	<input type="checkbox"/> 1	<input type="checkbox"/> 2	<input type="checkbox"/> 3	<input type="checkbox"/> 4	<input type="checkbox"/> 5	<input type="checkbox"/> 6
70.11) V: Venstre	<input type="checkbox"/> 1	<input type="checkbox"/> 2	<input type="checkbox"/> 3	<input type="checkbox"/> 4	<input type="checkbox"/> 5	<input type="checkbox"/> 6
70.12) Ø: Enhedslisten	<input type="checkbox"/> 1	<input type="checkbox"/> 2	<input type="checkbox"/> 3	<input type="checkbox"/> 4	<input type="checkbox"/> 5	<input type="checkbox"/> 6
70.13) Å: Alternativet	<input type="checkbox"/> 1	<input type="checkbox"/> 2	<input type="checkbox"/> 3	<input type="checkbox"/> 4	<input type="checkbox"/> 5	<input type="checkbox"/> 6
70.14) Dig selv	<input type="checkbox"/> 1	<input type="checkbox"/> 2	<input type="checkbox"/> 3	<input type="checkbox"/> 4	<input type="checkbox"/> 5	<input type="checkbox"/> 6

- 71. Partierne er også uenige om, hvor stor den offentlige sektor bør være. Nogle partier siger, at vi skal skære ned på de offentlige indtægter og udgifter, andre siger, at vi må regne med stigende offentlige udgifter og indtægter i fremtiden. Hvor omtrent vil du placere...?**

	Skære stærkt ned	Skære lidt ned	Er passende	De må stige lidt	De må sættes kraftigt i vejret	Ved ikke
71.1) A: Socialdemokraterne	<input type="checkbox"/> 1	<input type="checkbox"/> 2	<input type="checkbox"/> 3	<input type="checkbox"/> 4	<input type="checkbox"/> 5	<input type="checkbox"/> 6
71.2) B: Det Radikale Venstre	<input type="checkbox"/> 1	<input type="checkbox"/> 2	<input type="checkbox"/> 3	<input type="checkbox"/> 4	<input type="checkbox"/> 5	<input type="checkbox"/> 6
71.3) C: Det Konservative Folkeparti	<input type="checkbox"/> 1	<input type="checkbox"/> 2	<input type="checkbox"/> 3	<input type="checkbox"/> 4	<input type="checkbox"/> 5	<input type="checkbox"/> 6
71.4) D: Nye Borgerlige	<input type="checkbox"/> 1	<input type="checkbox"/> 2	<input type="checkbox"/> 3	<input type="checkbox"/> 4	<input type="checkbox"/> 5	<input type="checkbox"/> 6
71.6) F: Socialistisk Folkeparti	<input type="checkbox"/> 1	<input type="checkbox"/> 2	<input type="checkbox"/> 3	<input type="checkbox"/> 4	<input type="checkbox"/> 5	<input type="checkbox"/> 6
71.7) I: Liberal Alliance	<input type="checkbox"/> 1	<input type="checkbox"/> 2	<input type="checkbox"/> 3	<input type="checkbox"/> 4	<input type="checkbox"/> 5	<input type="checkbox"/> 6
71.9) O: Dansk Folkeparti	<input type="checkbox"/> 1	<input type="checkbox"/> 2	<input type="checkbox"/> 3	<input type="checkbox"/> 4	<input type="checkbox"/> 5	<input type="checkbox"/> 6
71.11) V: Venstre	<input type="checkbox"/> 1	<input type="checkbox"/> 2	<input type="checkbox"/> 3	<input type="checkbox"/> 4	<input type="checkbox"/> 5	<input type="checkbox"/> 6
71.12) Ø: Enhedslisten	<input type="checkbox"/> 1	<input type="checkbox"/> 2	<input type="checkbox"/> 3	<input type="checkbox"/> 4	<input type="checkbox"/> 5	<input type="checkbox"/> 6
71.13) Å: Alternativet	<input type="checkbox"/> 1	<input type="checkbox"/> 2	<input type="checkbox"/> 3	<input type="checkbox"/> 4	<input type="checkbox"/> 5	<input type="checkbox"/> 6
71.14) Dig selv	<input type="checkbox"/> 1	<input type="checkbox"/> 2	<input type="checkbox"/> 3	<input type="checkbox"/> 4	<input type="checkbox"/> 5	<input type="checkbox"/> 6

- 72. Man taler undertiden om en grøn dimension, hvor nogle partier markerer sig ved at lægge overordentlig stor vægt på miljøhensyn, mens andre siger, at miljøhensynene efterhånden er ved at tage overhånd. På en skala fra 1-5 står 1 for den mindst grønne politik, mens 5 står for den mest grønne. Hvor omtrent vil du placere...?**

	1. Den mindst grønne politik	2.	3.	4.	5. Den mest grønne politik	Ved ikke
72.1) A: Socialdemokraterne	<input type="checkbox"/> 1	<input type="checkbox"/> 2	<input type="checkbox"/> 3	<input type="checkbox"/> 4	<input type="checkbox"/> 5	<input type="checkbox"/> 6
72.2) B: Det Radikale Venstre	<input type="checkbox"/> 1	<input type="checkbox"/> 2	<input type="checkbox"/> 3	<input type="checkbox"/> 4	<input type="checkbox"/> 5	<input type="checkbox"/> 6
72.3) C: Det Konservative Folkeparti	<input type="checkbox"/> 1	<input type="checkbox"/> 2	<input type="checkbox"/> 3	<input type="checkbox"/> 4	<input type="checkbox"/> 5	<input type="checkbox"/> 6
72.4) D: Nye Borgerlige	<input type="checkbox"/> 1	<input type="checkbox"/> 2	<input type="checkbox"/> 3	<input type="checkbox"/> 4	<input type="checkbox"/> 5	<input type="checkbox"/> 6
72.6) F: Socialistisk Folkeparti	<input type="checkbox"/> 1	<input type="checkbox"/> 2	<input type="checkbox"/> 3	<input type="checkbox"/> 4	<input type="checkbox"/> 5	<input type="checkbox"/> 6
72.7) I: Liberal Alliance	<input type="checkbox"/> 1	<input type="checkbox"/> 2	<input type="checkbox"/> 3	<input type="checkbox"/> 4	<input type="checkbox"/> 5	<input type="checkbox"/> 6
72.9) O: Dansk Folkeparti	<input type="checkbox"/> 1	<input type="checkbox"/> 2	<input type="checkbox"/> 3	<input type="checkbox"/> 4	<input type="checkbox"/> 5	<input type="checkbox"/> 6
72.11) V: Venstre	<input type="checkbox"/> 1	<input type="checkbox"/> 2	<input type="checkbox"/> 3	<input type="checkbox"/> 4	<input type="checkbox"/> 5	<input type="checkbox"/> 6
72.12) Ø: Enhedslisten	<input type="checkbox"/> 1	<input type="checkbox"/> 2	<input type="checkbox"/> 3	<input type="checkbox"/> 4	<input type="checkbox"/> 5	<input type="checkbox"/> 6
72.13) Å: Alternativet	<input type="checkbox"/> 1	<input type="checkbox"/> 2	<input type="checkbox"/> 3	<input type="checkbox"/> 4	<input type="checkbox"/> 5	<input type="checkbox"/> 6
72.14) Dig selv	<input type="checkbox"/> 1	<input type="checkbox"/> 2	<input type="checkbox"/> 3	<input type="checkbox"/> 4	<input type="checkbox"/> 5	<input type="checkbox"/> 6

73. Nogle partier går ind for at opretholde lov og orden med strengere straffe. Andre partier taler i stedet om at forebygge kriminaliteten og om at behandle forbrydere human. På denne skala står 1 for dem, der går mest ind for strengere straffe, og 5 står for dem, der går mest ind for forebyggelse og human behandling af forbrydere. Hvor omtrent vil du placere.....?

	1. Går mest ind for strengere straffe	2.	3.	4.	5. Går mest ind for forebyggelse og human behandling	Ved ikke
73.1) A: Socialdemokraterne	<input type="checkbox"/> 1	<input type="checkbox"/> 2	<input type="checkbox"/> 3	<input type="checkbox"/> 4	<input type="checkbox"/> 5	<input type="checkbox"/> 6
73.2) B: Det Radikale Venstre	<input type="checkbox"/> 1	<input type="checkbox"/> 2	<input type="checkbox"/> 3	<input type="checkbox"/> 4	<input type="checkbox"/> 5	<input type="checkbox"/> 6
73.3) C: Det Konservative Folkeparti	<input type="checkbox"/> 1	<input type="checkbox"/> 2	<input type="checkbox"/> 3	<input type="checkbox"/> 4	<input type="checkbox"/> 5	<input type="checkbox"/> 6
73.4) D: Nye Borgerlige	<input type="checkbox"/> 1	<input type="checkbox"/> 2	<input type="checkbox"/> 3	<input type="checkbox"/> 4	<input type="checkbox"/> 5	<input type="checkbox"/> 6
73.6) F: Socialistisk Folkeparti	<input type="checkbox"/> 1	<input type="checkbox"/> 2	<input type="checkbox"/> 3	<input type="checkbox"/> 4	<input type="checkbox"/> 5	<input type="checkbox"/> 6
73.7) I: Liberal Alliance	<input type="checkbox"/> 1	<input type="checkbox"/> 2	<input type="checkbox"/> 3	<input type="checkbox"/> 4	<input type="checkbox"/> 5	<input type="checkbox"/> 6
73.9) O: Dansk Folkeparti	<input type="checkbox"/> 1	<input type="checkbox"/> 2	<input type="checkbox"/> 3	<input type="checkbox"/> 4	<input type="checkbox"/> 5	<input type="checkbox"/> 6
73.11) V: Venstre	<input type="checkbox"/> 1	<input type="checkbox"/> 2	<input type="checkbox"/> 3	<input type="checkbox"/> 4	<input type="checkbox"/> 5	<input type="checkbox"/> 6
73.12) Ø: Enhedslisten	<input type="checkbox"/> 1	<input type="checkbox"/> 2	<input type="checkbox"/> 3	<input type="checkbox"/> 4	<input type="checkbox"/> 5	<input type="checkbox"/> 6
73.13) Å: Alternativet	<input type="checkbox"/> 1	<input type="checkbox"/> 2	<input type="checkbox"/> 3	<input type="checkbox"/> 4	<input type="checkbox"/> 5	<input type="checkbox"/> 6
73.14) Dig selv	<input type="checkbox"/> 1	<input type="checkbox"/> 2	<input type="checkbox"/> 3	<input type="checkbox"/> 4	<input type="checkbox"/> 5	<input type="checkbox"/> 6

- 74. Nogle partier går ind for en udstrakt grad af lighed, mens andre mener, at ulighed er nødvendigt for at skabe dynamik i samfundet. På denne skala står 1 for dem, der går mest ind for udstrakt lighed, og 5 står for dem, der går mest ind for, at ulighed er nødvendigt for at skabe dynamik. Hvor omtrent vil du placere...?**

	1.Høj grad af lighed	2.	3.	4.	5.Ulighed nødvendig	Ved ikke
74.1) A: Socialdemokraterne	<input type="checkbox"/> 1	<input type="checkbox"/> 2	<input type="checkbox"/> 3	<input type="checkbox"/> 4	<input type="checkbox"/> 5	<input type="checkbox"/> 6
74.2) B: Det Radikale Venstre	<input type="checkbox"/> 1	<input type="checkbox"/> 2	<input type="checkbox"/> 3	<input type="checkbox"/> 4	<input type="checkbox"/> 5	<input type="checkbox"/> 6
74.3) C: Det Konservative Folkeparti	<input type="checkbox"/> 1	<input type="checkbox"/> 2	<input type="checkbox"/> 3	<input type="checkbox"/> 4	<input type="checkbox"/> 5	<input type="checkbox"/> 6
74.4) D: Nye Borgerlige	<input type="checkbox"/> 1	<input type="checkbox"/> 2	<input type="checkbox"/> 3	<input type="checkbox"/> 4	<input type="checkbox"/> 5	<input type="checkbox"/> 6
74.6) F: Socialistisk Folkeparti	<input type="checkbox"/> 1	<input type="checkbox"/> 2	<input type="checkbox"/> 3	<input type="checkbox"/> 4	<input type="checkbox"/> 5	<input type="checkbox"/> 6
74.7) I: Liberal Alliance	<input type="checkbox"/> 1	<input type="checkbox"/> 2	<input type="checkbox"/> 3	<input type="checkbox"/> 4	<input type="checkbox"/> 5	<input type="checkbox"/> 6
74.9) O: Dansk Folkeparti	<input type="checkbox"/> 1	<input type="checkbox"/> 2	<input type="checkbox"/> 3	<input type="checkbox"/> 4	<input type="checkbox"/> 5	<input type="checkbox"/> 6
74.11) V: Venstre	<input type="checkbox"/> 1	<input type="checkbox"/> 2	<input type="checkbox"/> 3	<input type="checkbox"/> 4	<input type="checkbox"/> 5	<input type="checkbox"/> 6
74.12) Ø: Enhedslisten	<input type="checkbox"/> 1	<input type="checkbox"/> 2	<input type="checkbox"/> 3	<input type="checkbox"/> 4	<input type="checkbox"/> 5	<input type="checkbox"/> 6
74.13) Å: Alternativet	<input type="checkbox"/> 1	<input type="checkbox"/> 2	<input type="checkbox"/> 3	<input type="checkbox"/> 4	<input type="checkbox"/> 5	<input type="checkbox"/> 6
74.14) Dig selv	<input type="checkbox"/> 1	<input type="checkbox"/> 2	<input type="checkbox"/> 3	<input type="checkbox"/> 4	<input type="checkbox"/> 5	<input type="checkbox"/> 6

75. Hvilke partier bør efter din mening indgå i en regering efter valget? (Sæt gerne flere kryds)

- | | |
|--|-----------------------------|
| A: Socialdemokraterne..... | <input type="checkbox"/> 1 |
| B: Det Radikale Venstre | <input type="checkbox"/> 2 |
| C: Det Konservative Folkeparti..... | <input type="checkbox"/> 3 |
| D: Nye Borgerlige | <input type="checkbox"/> 4 |
| E: Klaus Riskær Pedersen | <input type="checkbox"/> 5 |
| F: Socialistisk Folkeparti..... | <input type="checkbox"/> 6 |
| I: Liberal Alliance | <input type="checkbox"/> 7 |
| K: Kristendemokraterne..... | <input type="checkbox"/> 8 |
| O: Dansk Folkeparti..... | <input type="checkbox"/> 9 |
| P: Stram Kurs | <input type="checkbox"/> 10 |
| V: Venstre, Danmarks Liberale Parti..... | <input type="checkbox"/> 11 |
| Ø: Enhedslisten, De Rød-Grønne | <input type="checkbox"/> 12 |
| Å: Alternativet | <input type="checkbox"/> 13 |
| Ved ikke..... | <input type="checkbox"/> 14 |
-

76. Hvilket parti, stemte din far typisk på, da du var i 13-14 årsalderen?

- | | |
|--|-----------------------------|
| A: Socialdemokraterne..... | <input type="checkbox"/> 1 |
| B: Det Radikale Venstre | <input type="checkbox"/> 2 |
| C: Det Konservative Folkeparti..... | <input type="checkbox"/> 3 |
| F: Socialistisk Folkeparti..... | <input type="checkbox"/> 4 |
| I: Liberal Alliance | <input type="checkbox"/> 5 |
| K: Kristendemokraterne | <input type="checkbox"/> 6 |
| O: Dansk Folkeparti..... | <input type="checkbox"/> 7 |
| V: Venstre..... | <input type="checkbox"/> 8 |
| Ø: Enhedslisten | <input type="checkbox"/> 9 |
| Å: Alternativet | <input type="checkbox"/> 10 |
| Retsforbundet..... | <input type="checkbox"/> 11 |
| Centrumdemokraterne (CD)..... | <input type="checkbox"/> 12 |
| Fremskridtspartiet..... | <input type="checkbox"/> 13 |
| Ny Alliance | <input type="checkbox"/> 14 |
| Danmarks Kommunistiske Parti (DKP) | <input type="checkbox"/> 15 |
| Venstresocialisterne (VS)..... | <input type="checkbox"/> 16 |
| Fælles Kurs | <input type="checkbox"/> 17 |
| Andre venstreorienterede partier..... | <input type="checkbox"/> 18 |
| Andre højreorienterede partier | <input type="checkbox"/> 19 |
| Min far havde ikke stemmeret | <input type="checkbox"/> 20 |
| Min far stemte ikke | <input type="checkbox"/> 21 |
| Ved ikke..... | <input type="checkbox"/> 22 |
-

77. Hvilket parti, stemte din mor typisk på, da du har i 13-14 årsalderen?

- | | |
|--|-----------------------------|
| A: Socialdemokraterne..... | <input type="checkbox"/> 1 |
| B: Det Radikale Venstre | <input type="checkbox"/> 2 |
| C: Det Konservative Folkeparti..... | <input type="checkbox"/> 3 |
| F: Socialistisk Folkeparti..... | <input type="checkbox"/> 4 |
| I: Liberal Alliance | <input type="checkbox"/> 5 |
| K: Kristendemokraterne..... | <input type="checkbox"/> 6 |
| O: Dansk Folkeparti..... | <input type="checkbox"/> 7 |
| V: Venstre..... | <input type="checkbox"/> 8 |
| Ø: Enhedslisten | <input type="checkbox"/> 9 |
| Å: Alternativet | <input type="checkbox"/> 10 |
| Retsforbundet..... | <input type="checkbox"/> 11 |
| Centrumdemokraterne (CD)..... | <input type="checkbox"/> 12 |
| Fremskridtspartiet..... | <input type="checkbox"/> 13 |
| Ny Alliance..... | <input type="checkbox"/> 14 |
| Danmarks Kommunistiske Parti (DKP) | <input type="checkbox"/> 15 |
| Venstresocialisterne (VS)..... | <input type="checkbox"/> 16 |
| Fælles Kurs | <input type="checkbox"/> 17 |
| Andre venstreorienterede partier..... | <input type="checkbox"/> 18 |
| Andre højreorienterede partier | <input type="checkbox"/> 19 |
| Min far havde ikke stemmeret | <input type="checkbox"/> 20 |
| Min far stemte ikke | <input type="checkbox"/> 21 |
| Ved ikke..... | <input type="checkbox"/> 22 |
-

78. De følgende spørgsmål handler om dit lokalområde. Hvor enig eller uenig er du i følgende udsagn, når du tænker på udviklingen i dit lokalområde de seneste år?

	Helt enig	Nærmest enig	Hverken enig eller uenig	Nærmest uenig	Helt uenig	Ved ikke
78.1) Der er blevet mindre kriminalitet	<input type="checkbox"/> 1	<input type="checkbox"/> 2	<input type="checkbox"/> 3	<input type="checkbox"/> 4	<input type="checkbox"/> 5	<input type="checkbox"/> 8
78.2) Arbejdsløsheden er blevet lavere	<input type="checkbox"/> 1	<input type="checkbox"/> 2	<input type="checkbox"/> 3	<input type="checkbox"/> 4	<input type="checkbox"/> 5	<input type="checkbox"/> 8
78.3) Der er blevet længere til indkøbsmuligheder	<input type="checkbox"/> 1	<input type="checkbox"/> 2	<input type="checkbox"/> 3	<input type="checkbox"/> 4	<input type="checkbox"/> 5	<input type="checkbox"/> 8
78.4) Der er blevet længere til skoler	<input type="checkbox"/> 1	<input type="checkbox"/> 2	<input type="checkbox"/> 3	<input type="checkbox"/> 4	<input type="checkbox"/> 5	<input type="checkbox"/> 8
78.5) Der er blevet længere til sygehuse	<input type="checkbox"/> 1	<input type="checkbox"/> 2	<input type="checkbox"/> 3	<input type="checkbox"/> 4	<input type="checkbox"/> 5	<input type="checkbox"/> 8
78.6) Huspriserne er steget	<input type="checkbox"/> 1	<input type="checkbox"/> 2	<input type="checkbox"/> 3	<input type="checkbox"/> 4	<input type="checkbox"/> 5	<input type="checkbox"/> 8
78.7) Der er blevet færre offentlige arbejdspladser	<input type="checkbox"/> 1	<input type="checkbox"/> 2	<input type="checkbox"/> 3	<input type="checkbox"/> 4	<input type="checkbox"/> 5	<input type="checkbox"/> 8
78.8) Der er et stærkere lokalt sammenhold	<input type="checkbox"/> 1	<input type="checkbox"/> 2	<input type="checkbox"/> 3	<input type="checkbox"/> 4	<input type="checkbox"/> 5	<input type="checkbox"/> 8
78.9) Det er blevet sværere at få tid hos den praktiserende læge	<input type="checkbox"/> 1	<input type="checkbox"/> 2	<input type="checkbox"/> 3	<input type="checkbox"/> 4	<input type="checkbox"/> 5	<input type="checkbox"/> 8
78.10) Mit lokalområde er generelt blevet forbigået i forhold til andre dele af landet	<input type="checkbox"/> 1	<input type="checkbox"/> 2	<input type="checkbox"/> 3	<input type="checkbox"/> 4	<input type="checkbox"/> 5	<input type="checkbox"/> 8

79. Hvilken religion tilhører du?

- | | |
|--|----------------------------|
| Ingen religion | <input type="checkbox"/> 1 |
| Kristendom - den evangelisk-lutherske kirke, fx Folkekirken | <input type="checkbox"/> 2 |
| Kristendom – andre retninger..... | <input type="checkbox"/> 3 |
| Islam – alle retninger | <input type="checkbox"/> 4 |
| Buddhisme..... | <input type="checkbox"/> 5 |
| Hinduisme..... | <input type="checkbox"/> 6 |
| Jødedom..... | <input type="checkbox"/> 7 |
| Andet | <input type="checkbox"/> 8 |
| Ved ikke..... | <input type="checkbox"/> 9 |

79.b. Hvilken religion er det?

- | | |
|---------------------------|----------------------------|
| Skriv venligst: _____ | (1 |
| Ved ikke | <input type="checkbox"/> 2 |
| Ønsker ikke at svare..... | <input type="checkbox"/> 3 |

80. Hvis vi ser bort fra bryllupper og begravelser, hvor tit går du så i kirke, moske eller lignende?

- | | |
|-------------------------------------|----------------------------|
| Aldrig | <input type="checkbox"/> 1 |
| 1 gang om året | <input type="checkbox"/> 2 |
| 2 til 11 gange om året..... | <input type="checkbox"/> 3 |
| 1 gang om måneden | <input type="checkbox"/> 4 |
| 2 eller flere gange om måneden..... | <input type="checkbox"/> 5 |
| 1 gang om ugen eller oftere | <input type="checkbox"/> 6 |
| Ved ikke..... | <input type="checkbox"/> 7 |
-

81. I hvilket land er du født?

- Danmark ☐ 1
- Andet ☐ 2
- Ved ikke ☐ 3

81.b. Hvilket land er det?

- Skriv venligst: _____ 1
- Ved ikke ☐ 2

82.

	Ja	Nej	Ved ikke
82.1) Er din mor født i Danmark?	<input type="checkbox"/> 1	<input type="checkbox"/> 2	<input type="checkbox"/> 3
82.2) Er din far født i Danmark?	<input type="checkbox"/> 1	<input type="checkbox"/> 2	<input type="checkbox"/> 3

Nu kommer nogle spørgsmål om politik generelt. Der kan være mange komplicerede spørgsmål i politik. Husk derfor, at det altid er muligt at svare "ved ikke".

83. Hvilke partier indgik i regeringen frem til valget 2019?

- | | |
|-------------------------------------|-----------------------------|
| A: Socialdemokraterne..... | <input type="checkbox"/> 1 |
| B: Det Radikale Venstre | <input type="checkbox"/> 2 |
| C: Det Konservative Folkeparti..... | <input type="checkbox"/> 3 |
| F: Socialistisk Folkeparti..... | <input type="checkbox"/> 4 |
| I: Liberal Alliance | <input type="checkbox"/> 5 |
| O: Dansk Folkeparti..... | <input type="checkbox"/> 6 |
| V: Venstre..... | <input type="checkbox"/> 7 |
| Ø: Enhedslisten | <input type="checkbox"/> 8 |
| Å: Alternativet | <input type="checkbox"/> 9 |
| Ved ikke..... | <input type="checkbox"/> 10 |

84. Hvordan tror du, at kriminaliteten i Danmark har udviklet sig de seneste 12 måneder? Tror du, at der i dag er mere eller mindre kriminalitet?

- | | |
|-------------------|----------------------------|
| Meget mere..... | <input type="checkbox"/> 1 |
| Lidt mere..... | <input type="checkbox"/> 2 |
| Samme niveau..... | <input type="checkbox"/> 3 |
| Lidt mindre..... | <input type="checkbox"/> 4 |
| Meget mindre..... | <input type="checkbox"/> 5 |
| Ved ikke..... | <input type="checkbox"/> 6 |
-

85. Hvor mange medlemmer er der i Folketinget, hvis vi ser bort fra de fire fra Grønland og Færøerne?

Notér: _____

(1

86. Hvilket parti kommer Trine Bramsen fra?

- | | |
|--|-----------------------------|
| A: Socialdemokraterne..... | <input type="checkbox"/> 1 |
| B: Det Radikale Venstre | <input type="checkbox"/> 2 |
| C: Det Konservative Folkeparti..... | <input type="checkbox"/> 3 |
| D: Nye Borgerlige | <input type="checkbox"/> 4 |
| E: Klaus Riskær Pedersen | <input type="checkbox"/> 5 |
| F: Socialistisk Folkeparti..... | <input type="checkbox"/> 6 |
| I: Liberal Alliance | <input type="checkbox"/> 7 |
| K: Kristendemokraterne..... | <input type="checkbox"/> 8 |
| O: Dansk Folkeparti..... | <input type="checkbox"/> 9 |
| P: Stram Kurs | <input type="checkbox"/> 10 |
| V: Venstre, Danmarks Liberale Parti..... | <input type="checkbox"/> 11 |
| Ø: Enhedslisten, De Rød-Grønne | <input type="checkbox"/> 12 |
| Å: Alternativet | <input type="checkbox"/> 13 |
| Ved ikke..... | <input type="checkbox"/> 14 |
-

87. Hvilket parti kommer Søren Espersen fra?

- | | |
|--|-----------------------------|
| A: Socialdemokraterne..... | <input type="checkbox"/> 1 |
| B: Det Radikale Venstre | <input type="checkbox"/> 2 |
| C: Det Konservative Folkeparti..... | <input type="checkbox"/> 3 |
| D: Nye Borgerlige | <input type="checkbox"/> 4 |
| E: Klaus Riskær Pedersen | <input type="checkbox"/> 5 |
| F: Socialistisk Folkeparti..... | <input type="checkbox"/> 6 |
| I: Liberal Alliance | <input type="checkbox"/> 7 |
| K: Kristendemokraterne..... | <input type="checkbox"/> 8 |
| O: Dansk Folkeparti..... | <input type="checkbox"/> 9 |
| P: Stram Kurs | <input type="checkbox"/> 10 |
| V: Venstre, Danmarks Liberale Parti..... | <input type="checkbox"/> 11 |
| Ø: Enhedslisten, De Rød-Grønne | <input type="checkbox"/> 12 |
| Å: Alternativet | <input type="checkbox"/> 13 |
| Ved ikke..... | <input type="checkbox"/> 14 |
-

88. Hvor stor en andel af den danske befolkning, tror du, er muslimer.

- | | |
|-----------------------|-----------------------------|
| 1 % | <input type="checkbox"/> 1 |
| 2 % | <input type="checkbox"/> 2 |
| 3 % | <input type="checkbox"/> 3 |
| 4 % | <input type="checkbox"/> 4 |
| 5 % | <input type="checkbox"/> 5 |
| 6 % | <input type="checkbox"/> 6 |
| 7 % | <input type="checkbox"/> 7 |
| 8 % | <input type="checkbox"/> 8 |
| 9 % | <input type="checkbox"/> 9 |
| 10 % | <input type="checkbox"/> 10 |
| 11% | <input type="checkbox"/> 11 |
| 12 % | <input type="checkbox"/> 12 |
| 13 % | <input type="checkbox"/> 13 |
| 14 % | <input type="checkbox"/> 14 |
| 15 % | <input type="checkbox"/> 15 |
| 16 % | <input type="checkbox"/> 16 |
| 17 % | <input type="checkbox"/> 17 |
| 18 % | <input type="checkbox"/> 18 |
| 19 % | <input type="checkbox"/> 19 |
| 20 % eller mere | <input type="checkbox"/> 20 |
| Ved ikke..... | <input type="checkbox"/> 21 |
-

Nu kommer der nogle spørgsmål om dig selv.

89. Hvad er din årsindkomst, brutto – dvs. før skat?

- | | |
|--------------------------------|-----------------------------|
| Under 100.000 kr..... | <input type="checkbox"/> 1 |
| 100.000-149.999 kr..... | <input type="checkbox"/> 2 |
| 150.000-199.999 kr..... | <input type="checkbox"/> 3 |
| 200.000-249.999 kr..... | <input type="checkbox"/> 4 |
| 250.000-299.999 kr..... | <input type="checkbox"/> 5 |
| 300.000-349.999 kr..... | <input type="checkbox"/> 6 |
| 350.000-399.999 kr..... | <input type="checkbox"/> 7 |
| 400.000-449.999 kr..... | <input type="checkbox"/> 8 |
| 450.000-499.999 kr..... | <input type="checkbox"/> 9 |
| 500.000-599.999 kr. | <input type="checkbox"/> 10 |
| 600.000-699.999 kr. | <input type="checkbox"/> 11 |
| 700.000-799.999 kr. | <input type="checkbox"/> 12 |
| 800.000-999.999 kr. | <input type="checkbox"/> 13 |
| 1.000.000-1.199.999 kr. | <input type="checkbox"/> 14 |
| 1.200.000 kr. og derover | <input type="checkbox"/> 15 |
| Ved ikke..... | <input type="checkbox"/> 16 |
-

90. Hvad er din husstands samlede årsindkomst, brutto – dvs. før skat?

- | | |
|--------------------------------|-----------------------------|
| Under 100.000 kr..... | <input type="checkbox"/> 1 |
| 100.000-149.999 kr..... | <input type="checkbox"/> 2 |
| 150.000-199.999 kr..... | <input type="checkbox"/> 3 |
| 200.000-249.999 kr..... | <input type="checkbox"/> 4 |
| 250.000-299.999 kr..... | <input type="checkbox"/> 5 |
| 300.000-349.999 kr..... | <input type="checkbox"/> 6 |
| 350.000-399.999 kr..... | <input type="checkbox"/> 7 |
| 400.000-449.999 kr..... | <input type="checkbox"/> 8 |
| 450.000-499.999 kr..... | <input type="checkbox"/> 9 |
| 500.000-599.999 kr. | <input type="checkbox"/> 10 |
| 600.000-699.999 kr. | <input type="checkbox"/> 11 |
| 700.000-799.999 kr. | <input type="checkbox"/> 12 |
| 800.000-899.999 kr. | <input type="checkbox"/> 13 |
| 900.000-999.999 kr. | <input type="checkbox"/> 14 |
| 1.000.000-1.099.999 kr. | <input type="checkbox"/> 15 |
| 1.100.000-1.199.999 kr. | <input type="checkbox"/> 16 |
| 1.200.000-1.299.999 kr. | <input type="checkbox"/> 17 |
| 1.300.000-1.399.999 kr. | <input type="checkbox"/> 18 |
| 1.400.000-1.499.999 kr. | <input type="checkbox"/> 19 |
| 1.500.000 kr. og derover | <input type="checkbox"/> 20 |
| Ved ikke..... | <input type="checkbox"/> 21 |
-

91. Hvilken type bolig bor du i?

- Lejet bolig ☐ 1
- Andelsbolig ☐ 2
- Ejerbolig: Hus/rækkehus/villa/gård ☐ 3
- Ejerbolig: Ejerlejlighed ☐ 4
- Ved ikke ☐ 5

92. Hvor meget tror du, din bolig kunne sælges for, hvis den skulle sættes til salg i dag?

- Under 100.000 kr. ☐ 1
- 100.000-199.999 kr. ☐ 2
- 200.000-299.999 kr. ☐ 3
- 300.000-399.999 kr. ☐ 4
- 400.000-499.999 kr. ☐ 5
- 500.000-599.999 kr. ☐ 6
- 600.000-699.999 kr. ☐ 7
- 700.000-799.999 kr. ☐ 8
- 800.000-899.999 kr. ☐ 9
- 900.000-999.999 kr. ☐ 10
- 1.000.000-1.099.999 kr. ☐ 11
- 1.100.000-1.199.999 kr. ☐ 12
- 1.200.000-1.299.999 kr. ☐ 13
- 1.300.000-1.399.999 kr. ☐ 14
- 1.400.000-1.499.999 kr. ☐ 15
- 1.500.000-1.599.999 kr. ☐ 16
- 1.600.000-1.699.999 kr. ☐ 17
- 1.700.000-1.799.999 kr. ☐ 18
- 1.800.000-1.899.999 kr. ☐ 19

1.900.000-1.999.999 kr.	<input type="checkbox"/> 20
2.000.000-2.099.999 kr.	<input type="checkbox"/> 21
2.100.000-2.249.999 kr.	<input type="checkbox"/> 22
2.250.000-2.499.999 kr.	<input type="checkbox"/> 23
2.500.000-2.749.999 kr.	<input type="checkbox"/> 24
2.750.000-2.999.999 kr.	<input type="checkbox"/> 25
3.000.000-3.249.999 kr.	<input type="checkbox"/> 26
3.250.000-3.499.999 kr.	<input type="checkbox"/> 27
3.500.000-3.749.999 kr.	<input type="checkbox"/> 28
3.750.000-3.999.999 kr.	<input type="checkbox"/> 29
4.000.000-4.249.999 kr.	<input type="checkbox"/> 30
4.250.000-4.499.999 kr.	<input type="checkbox"/> 31
4.500.000-4.749.999 kr.	<input type="checkbox"/> 32
4.750.000-4.999.999 kr.	<input type="checkbox"/> 33
5.000.000-5.249.999 kr.	<input type="checkbox"/> 34
5.250.000-5.499.999 kr.	<input type="checkbox"/> 35
5.500.000-5.749.999 kr.	<input type="checkbox"/> 36
5.750.000-5.999.999 kr.	<input type="checkbox"/> 37
6.000.000-6.249.999 kr.	<input type="checkbox"/> 38
6.250.000-6.499.999 kr.	<input type="checkbox"/> 39
6.500.000-6.749.999 kr.	<input type="checkbox"/> 40
6.750.000-6.999.999 kr.	<input type="checkbox"/> 41
7.000.000-7.249.999 kr.	<input type="checkbox"/> 42
7.250.000-7.499.999 kr.	<input type="checkbox"/> 43
7.500.000-7.749.999 kr.	<input type="checkbox"/> 44
7.750.000-7.999.999 kr.	<input type="checkbox"/> 45
8.000.000-8.249.999 kr.	<input type="checkbox"/> 46
8.250.000-8.499.999 kr.	<input type="checkbox"/> 47
8.500.000-8.749.999 kr.	<input type="checkbox"/> 48
8.750.000-8.999.999 kr.	<input type="checkbox"/> 49

9.000.000-9.249.999 kr.	<input type="checkbox"/> 50
9.250.000-9.499.999 kr.	<input type="checkbox"/> 51
9.500.000-9.749.999 kr.	<input type="checkbox"/> 52
9.750.000-9.999.999 kr.	<input type="checkbox"/> 53
10.000.000-10.249.999 kr.	<input type="checkbox"/> 54
10.250.000-10.499.999 kr.	<input type="checkbox"/> 55
10.500.000-10.749.999 kr.	<input type="checkbox"/> 56
10.750.000-10.999.999 kr.	<input type="checkbox"/> 57
11.000.000-11.249.999 kr.	<input type="checkbox"/> 58
11.250.000-11.499.999 kr.	<input type="checkbox"/> 59
11.500.000-11.749.999 kr.	<input type="checkbox"/> 60
11.750.000-11.999.999 kr.	<input type="checkbox"/> 61
12.000.000-12.249.999 kr.	<input type="checkbox"/> 62
12.250.000-12.499.999 kr.	<input type="checkbox"/> 63
12.500.000-12.749.999 kr.	<input type="checkbox"/> 64
12.750.000-12.999.999 kr.	<input type="checkbox"/> 65
13.000.000-13.249.999 kr.	<input type="checkbox"/> 66
13.250.000-13.499.999 kr.	<input type="checkbox"/> 67
13.500.000-13.749.999 kr.	<input type="checkbox"/> 68
13.750.000-13.999.999 kr.	<input type="checkbox"/> 69
14.000.000-14.249.999 kr.	<input type="checkbox"/> 70
14.250.000-14.499.999 kr.	<input type="checkbox"/> 71
14.500.000-14.749.999 kr.	<input type="checkbox"/> 72
14.750.000-14.999.999 kr.	<input type="checkbox"/> 73
15.000.000-15.249.999 kr.	<input type="checkbox"/> 74
15.250.000-15.499.999 kr.	<input type="checkbox"/> 75
15.500.000-15.749.999 kr.	<input type="checkbox"/> 76
15.750.000-15.999.999 kr.	<input type="checkbox"/> 77
16.000.000-16.249.999 kr.	<input type="checkbox"/> 78
16.250.000-16.499.999 kr.	<input type="checkbox"/> 79

16.500.000-16.749.999 kr.	<input type="checkbox"/> 80
16.750.000-16.999.999 kr.	<input type="checkbox"/> 81
17.000.000-17.249.999 kr.	<input type="checkbox"/> 82
17.250.000-17.499.999 kr.	<input type="checkbox"/> 83
17.500.000-17.749.999 kr.	<input type="checkbox"/> 84
17.750.000-17.999.999 kr.	<input type="checkbox"/> 85
18.000.000-18.249.999 kr.	<input type="checkbox"/> 86
18.250.000-18.499.999 kr.	<input type="checkbox"/> 87
18.500.000-18.749.999 kr.	<input type="checkbox"/> 88
18.750.000-18.999.999 kr.	<input type="checkbox"/> 89
19.000.000-19.249.999 kr.	<input type="checkbox"/> 90
19.250.000-19.499.999 kr.	<input type="checkbox"/> 91
19.500.000-19.749.999 kr.	<input type="checkbox"/> 92
19.750.000-19.999.999 kr.	<input type="checkbox"/> 93
Over 20.000.000 kr.	<input type="checkbox"/> 94
Ved ikke.....	<input type="checkbox"/> 99

93. Er det i løbet af det sidste år hændt, at din husstand havde svært ved at betale de løbende udgifter til mad, husleje, transport mv.?

- | | |
|-----------------------|----------------------------|
| Ja, ofte | <input type="checkbox"/> 1 |
| Ja, nogle gange | <input type="checkbox"/> 2 |
| Ja, sjældent | <input type="checkbox"/> 3 |
| Nej, aldrig | <input type="checkbox"/> 4 |
| Ved ikke..... | <input type="checkbox"/> 5 |

94. Hvor tryk eller utryk vil du overordnet set betragte den nuværende økonomiske situation i din husstand?

- | | |
|--------------------------------|----------------------------|
| Meget tryk..... | <input type="checkbox"/> 1 |
| Tryk | <input type="checkbox"/> 2 |
| Hverken tryk eller utryk. | <input type="checkbox"/> 3 |
| Utryk | <input type="checkbox"/> 4 |
| Meget utryk..... | <input type="checkbox"/> 5 |
| Ved ikke..... | <input type="checkbox"/> 6 |

95. Hvis du pludselig fik en uventet udgift på 8.000 kr., som skal betales inden for 14 dage, hvor vanskelig ville din situation så være?

- | | |
|--|----------------------------|
| Slet ikke vanskelig – jeg har allerede pengene..... | <input type="checkbox"/> 1 |
| Kun lidt vanskelig – jeg kan let skaffe et sådant beløb | <input type="checkbox"/> 2 |
| Noget vanskelig – men jeg kan formentlig skaffe et sådant beløb..... | <input type="checkbox"/> 3 |
| Meget vanskelig – jeg kan nok ikke skaffe et sådant beløb..... | <input type="checkbox"/> 4 |
| Ved ikke..... | <input type="checkbox"/> 5 |

96. Nedenfor er anført en række problemer. Angiv hvor utryg du for tiden er i forhold til disse problemer

	For tiden slet ikke utryg	For tiden kun lidt utryg	For tiden noget utryg	For tiden meget utryg	For tiden ikke relevant for mig	Ved ikke
96.1) For at miste dit arbejde	<input type="checkbox"/> 1	<input type="checkbox"/> 2	<input type="checkbox"/> 3	<input type="checkbox"/> 4	<input type="checkbox"/> 5	<input type="checkbox"/> 6
96.2) For at du bliver overfaldet eller slået	<input type="checkbox"/> 1	<input type="checkbox"/> 2	<input type="checkbox"/> 3	<input type="checkbox"/> 4	<input type="checkbox"/> 5	<input type="checkbox"/> 6
96.3) For at mangle penge, hvis der kommer en uventet udgift	<input type="checkbox"/> 1	<input type="checkbox"/> 2	<input type="checkbox"/> 3	<input type="checkbox"/> 4	<input type="checkbox"/> 5	<input type="checkbox"/> 6
96.4) For ikke at have helbred til at kunne klare at arbejde	<input type="checkbox"/> 1	<input type="checkbox"/> 2	<input type="checkbox"/> 3	<input type="checkbox"/> 4	<input type="checkbox"/> 5	<input type="checkbox"/> 6
96.5) For at miste penge på din bolig	<input type="checkbox"/> 1	<input type="checkbox"/> 2	<input type="checkbox"/> 3	<input type="checkbox"/> 4	<input type="checkbox"/> 5	<input type="checkbox"/> 6
96.6) For ikke at få den tilstrækkelige behandling, hvis du bliver syg	<input type="checkbox"/> 1	<input type="checkbox"/> 2	<input type="checkbox"/> 3	<input type="checkbox"/> 4	<input type="checkbox"/> 5	<input type="checkbox"/> 6
96.7) For ikke at få tilstrækkelig pleje, når du bliver gammel	<input type="checkbox"/> 1	<input type="checkbox"/> 2	<input type="checkbox"/> 3	<input type="checkbox"/> 4	<input type="checkbox"/> 5	<input type="checkbox"/> 6
96.8) For at familiens unge ikke kan finde arbejde eller praktikplads	<input type="checkbox"/> 1	<input type="checkbox"/> 2	<input type="checkbox"/> 3	<input type="checkbox"/> 4	<input type="checkbox"/> 5	<input type="checkbox"/> 6

97. Har du selv eller nogen i din nærmeste familie været berørt af arbejdsløshed inden for det seneste år? (Sæt gerne flere kryds)

- Har selv været berørt af arbejdsløshed ☐ 1
- Ægtefælle/samlever har været berørt af arbejdsløshed..... ☐ 2
- Forældre har været berørt af arbejdsløshed. ☐ 3
- Børn har været berørt af arbejdsløshed..... ☐ 4
- Nære venner har været berørt af arbejdsløshed..... ☐ 5
- Nej, ingen af disse ☐ 6
- Ved ikke ☐ 7

- 98. Der tales meget om forskellige samfundsklasser. De fleste mennesker vil sige, at de hører til en af to klasser, enten arbejderklassen eller middelklassen.**

Hvad med dig? Føler du selv, at du tilhører en bestemt samfundsklasse?

- Ja ☐ 1
- Nej ☐ 2
- Ved ikke ☐ 3
-

- 99. Hvilken klasse er det?**

- Arbejderklassen ☐ 1
- Middelklassen ☐ 2
- Ved ikke ☐ 3
-

- 100. Vil du sige, at du føler dig meget stærkt, stærkt eller mindre stærkt knyttet til (klasse nævnt på spm. 99)?**

- Meget stærkt knyttet ☐ 1
- Stærkt knyttet ☐ 2
- Mindre stærkt knyttet ☐ 3
- Ved ikke ☐ 3
-

101. Hvis du skulle vælge, ville du da sige, at du nærmest hører hjemme i arbejderklassen eller i middelklassen? (Arbejderklassen, Middelklassen, Ingen af delene, Ved ikke)

- | | |
|----------------------|----------------------------|
| Arbejderklassen..... | <input type="checkbox"/> 1 |
| Middelklassen..... | <input type="checkbox"/> 2 |
| Ingen af delene..... | <input type="checkbox"/> 3 |
| Ved ikke..... | <input type="checkbox"/> 4 |
-

102. Forestil dig 100 typiske medlemmer af arbejderklassen, som alle stemte ved folketingsvalget. Hvor mange af medlemmerne af arbejderklassen, vil du regne med, stemte på hvert af partierne?

Angiv hvor mange af de 100 medlemmer af arbejderklassen, der stemte på hvert af partierne. Tallene skal summere til 100.

- | | |
|--|---------|
| A: Socialdemokraterne..... | ___ (1 |
| B: Det Radikale Venstre | ___ (2 |
| C: Det Konservative Folkeparti..... | ___ (3 |
| D: Nye Borgerlige | ___ (4 |
| E: Klaus Riskær Pedersen | ___ (5 |
| F: Socialistisk Folkeparti..... | ___ (6 |
| I: Liberal Alliance | ___ (7 |
| K: Kristendemokraterne..... | ___ (8 |
| O: Dansk Folkeparti..... | ___ (9 |
| P: Stram Kurs | ___ (10 |
| V: Venstre, Danmarks Liberale Parti..... | ___ (11 |
| Ø: Enhedslisten, De Rød-Grønne | ___ (12 |
| Å: Alternativet | ___ (13 |
-

103. Forestil dig 100 typiske medlemmer af middelklassen, som alle stemte ved folketingsvalget. Hvor mange af medlemmerne af arbejderklassen, vil du regne med, stemte på hvert af partierne?

Angiv hvor mange af de 100 medlemmer af middelklassen, der stemte på hvert af partierne. Tallene skal summere til 100.

A: Socialdemokraterne.....	___ (1
B: Det Radikale Venstre	___ (2
C: Det Konservative Folkeparti.....	___ (3
D: Nye Borgerlige	___ (4
E: Klaus Riskær Pedersen	___ (5
F: Socialistisk Folkeparti.....	___ (6
I: Liberal Alliance	___ (7
K: Kristendemokraterne	___ (8
O: Dansk Folkeparti.....	___ (9
P: Stram Kurs	___ (10
V: Venstre, Danmarks Liberale Parti.....	___ (11
Ø: Enhedslisten, De Rød-Grønne	___ (12
Å: Alternativet	___ (13

104. Forestil dig 100 typiske medlemmer af den øvre middelklasse, som alle stemte ved folketingsvalget. Hvor mange af medlemmerne af arbejderklassen, vil du regne med, stemte på hvert af partierne?

Angiv hvor mange af de 100 medlemmer af den øvre middelklasse, der stemte på hvert af partierne. Tallene skal summere til 100.

A: Socialdemokraterne.....	___ (1
B: Det Radikale Venstre	___ (2
C: Det Konservative Folkeparti.....	___ (3
D: Nye Borgerlige	___ (4
E: Klaus Riskær Pedersen	___ (5
F: Socialistisk Folkeparti.....	___ (6
I: Liberal Alliance	___ (7
K: Kristendemokraterne	___ (8
O: Dansk Folkeparti.....	___ (9
P: Stram Kurs	___ (10
V: Venstre, Danmarks Liberale Parti.....	___ (11
Ø: Enhedslisten, De Rød-Grønne	___ (12
Å: Alternativet	___ (13

105. Nu kommer der nogle spørgsmål om din uddannelse og erhverv. Hvilken skoleuddannelse har du gennemført?

Skoleuddannelse omfatter kun folkeskolen og de gymnasiale uddannelser som f.eks. almindeligt gymnasium, HF, HTX og HHX. Hvis du har gennemført flere skoleuddannelser, tæller den højeste.

- | | |
|--|-----------------------------|
| 7. klasse eller kortere | <input type="checkbox"/> 1 |
| 8.-9. klasse | <input type="checkbox"/> 2 |
| 10. klasse | <input type="checkbox"/> 3 |
| Realeksamen..... | <input type="checkbox"/> 4 |
| Studentereksamen (alment gymnasium, STX) | <input type="checkbox"/> 5 |
| HF | <input type="checkbox"/> 6 |
| HTX | <input type="checkbox"/> 7 |
| HHX | <input type="checkbox"/> 8 |
| EUX | <input type="checkbox"/> 9 |
| Er i gang med en skoleuddannelse..... | <input type="checkbox"/> 10 |
| Andet (inkl. udenlandsk skoleuddannelse)..... | <input type="checkbox"/> 11 |
| Ved ikke..... | <input type="checkbox"/> 12 |

106. Har du efter skoleuddannelsen påbegyndt eller fuldført en erhvervs- eller videregående uddannelse? (Kun ét svar)

- | | |
|--|----------------------------|
| Ja, har fuldført en erhvervs – eller videregående uddannelse.. | <input type="checkbox"/> 1 |
| Ja, er påbegyndt en erhvervs- eller videregående uddannelse, men har afbrudt uddannelsen | <input type="checkbox"/> 2 |
| Ja, er i gang med en erhvervs – eller videregående uddannelse | <input type="checkbox"/> 3 |
| Nej, har ikke påbegyndt en erhvervs – eller videregående uddannelse | <input type="checkbox"/> 4 |
| Ved ikke..... | <input type="checkbox"/> 5 |

107. Hvilken erhvervs- eller videregående uddannelse har du gennemført?
(Kun ét svar)

- | | |
|--|-----------------------------|
| Specialarbejderuddannelse mv. (under 1 år)..... | <input type="checkbox"/> 1 |
| Handelsskolernes grunduddannelse (HG eller basisår i efg-uddannelsen)..... | <input type="checkbox"/> 2 |
| Fuldført lærlinge – eller elevuddannelse som håndværker..... | <input type="checkbox"/> 3 |
| Fuldført lærlinge – eller elevuddannelse i butik..... | <input type="checkbox"/> 4 |
| Fuldført lærlinge- eller elevuddannelse i bank eller på kontor (inkl. fx kommunal administration eller forsikringsbranchen) | <input type="checkbox"/> 5 |
| Anden faglig uddannelse, mindst ét år (f.eks. SOSU- uddannelserne)..... | <input type="checkbox"/> 6 |
| Kort videregående uddannelse, under 3 år (f.eks. installatør, politibetjent, laborant) | <input type="checkbox"/> 7 |
| Mellemlang videregående uddannelse (3-4 år, f.eks. folkeskolelærer, sygeplejerske, pædagog)..... | <input type="checkbox"/> 8 |
| Bachelor (f.eks. 1. del af en lang videregående uddannelse) ... | <input type="checkbox"/> 9 |
| Lang videregående uddannelse (f.eks. gymnasielærer, læge, økonom, jurist)..... | <input type="checkbox"/> 10 |
| Anden uddannelse, f.eks. udenlandsk uddannelse..... | <input type="checkbox"/> 11 |
| Ved ikke..... | <input type="checkbox"/> 12 |

108. Er du medlem af en fagforening?

- | | |
|---------------|----------------------------|
| Ja..... | <input type="checkbox"/> 1 |
| Nej | <input type="checkbox"/> 2 |
| Ved ikke..... | <input type="checkbox"/> 3 |
-

109. Hvilken fagforening er det?

- | | |
|---|-----------------------------|
| 3F, Faglig Fælles Forbund (inkl. TIB, Forbundet, Træ-indu-
stri-Byg) | <input type="checkbox"/> 1 |
| Dansk Metal..... | <input type="checkbox"/> 2 |
| Fødevareforbundet, NNF | <input type="checkbox"/> 3 |
| Dansk EI-Forbund | <input type="checkbox"/> 4 |
| FOA, Fag og arbejde..... | <input type="checkbox"/> 5 |
| HK..... | <input type="checkbox"/> 6 |
| TL, Teknisk Landsforbund..... | <input type="checkbox"/> 7 |
| SL, Socialpædagogisk Landsforbund | <input type="checkbox"/> 8 |
| BUPL, Børne- og Ungdomspædagogernes Landsforbund ... | <input type="checkbox"/> 9 |
| DLF, Danmarks Lærerforening..... | <input type="checkbox"/> 10 |
| DSR, Dansk Sygeplejeråd..... | <input type="checkbox"/> 11 |
| Finansforbundet..... | <input type="checkbox"/> 12 |
| Lederne | <input type="checkbox"/> 13 |
| IDA, Ingeniørforeningen i Danmark..... | <input type="checkbox"/> 14 |
| DJØF, Danmarks Jurist- og Økonomforbund..... | <input type="checkbox"/> 15 |
| KRIFA, Kristelig Fagforening..... | <input type="checkbox"/> 16 |
| Det Faglige Hus..... | <input type="checkbox"/> 17 |
| Andet | <input type="checkbox"/> 18 |

110. Skriv venligst fagforeningens navn helt ud:

- | | |
|------------------------|----------------------------|
| _____ | (1 |
| Husker ikke navn | <input type="checkbox"/> 2 |
-

111. Er du medlem af den danske folkekirke?

Ja ☐ 1

Nej ☐ 2

Ved ikke ☐ 3

112. Er du for tiden erhvervsmæssigt beskæftiget?

Studerende/skoleelev/under uddannelse: Kategorien omfatter uddannelsessøgende uden løn i studietiden (modsat lærlinge i praktik). Fuldtidsstuderende med lønnede bijobs skal krydse af som studerende. Studerende, der modtager revalideringsydelse eller anden overførselsindkomst, skal også krydse af som studerende.

Husmoder/fader: Kategorien omfatter kun personer uden anden indkomst. Hvis man modtager en form for overførselsindkomst, fx dagpenge, kontanthjælp eller pension, skal man krydse af i de kategorier.

- | | |
|--|-----------------------------|
| Ja, lønmodtager (herunder lærling), fuld tid | <input type="checkbox"/> 1 |
| Ja, lønmodtager (herunder lærling), deltid: | <input type="checkbox"/> 2 |
| Ja, selvstændig..... | <input type="checkbox"/> 3 |
| Ja, medhjælpende ægtefælle..... | <input type="checkbox"/> 4 |
| Nej, studerende/skoleelev/under uddannelse | <input type="checkbox"/> 5 |
| Nej, husmoder/fader uden anden indkomst | <input type="checkbox"/> 6 |
| Nej, førtidspensionist..... | <input type="checkbox"/> 7 |
| Nej, på efterløn | <input type="checkbox"/> 8 |
| Nej, pensionist i øvrigt (folkepension, tjenestemandspension m.v.) | <input type="checkbox"/> 9 |
| Nej, arbejdsløs på dagpenge (inkl. aktiverede) | <input type="checkbox"/> 10 |
| Nej, arbejdsløs på kontanthjælp og lign. (inkl. aktiverede) | <input type="checkbox"/> 11 |
| Nej, arbejdsløs uden offentlig forsørgelse..... | <input type="checkbox"/> 12 |
| Nej, langtidssygemeldt | <input type="checkbox"/> 13 |
| Nej, på barsels- eller forældreorlov (ikke arbejdsløs)..... | <input type="checkbox"/> 14 |
| Nej, aftjener værnepligt | <input type="checkbox"/> 15 |
| Nej, ude af erhverv i øvrigt | <input type="checkbox"/> 16 |
| Ved ikke..... | <input type="checkbox"/> 17 |

113. Hvad er din nuværende primære beskæftigelse helt nøjagtigt?

Skriv f.eks. murerarbejdsmand eller murersvend og IKKE blot murer. Det er vigtigt at være meget omhyggelig her.

Notér stilling: _____ ☐ 1

Ved ikke..... ☐ 2

114. Har du nogen underordnede?

Nej ☐ 1

Ja, 1-4..... ☐ 2

Ja, 5-9..... ☐ 3

Ja, 10-19..... ☐ 4

Ja, 20-49..... ☐ 5

Ja, 50-99..... ☐ 6

Ja, 100 eller flere ☐ 7

Ved ikke..... ☐ 8

115. Er du privat ansat, offentlig ansat eller selvstændig?

Privat ansat i industri eller bygge og anlæg..... ☐ 1

Privat ansat i øvrigt..... ☐ 2

Offentlig ansat ☐ 3

Selvstændig erhvervsdrivende ☐ 4

116. Har du tidligere været i beskæftigelse?

- Ja ☐ 1
- Nej, aldrig..... ☐ 2
- Ved ikke ☐ 3
-

117. Hvad var din stilling helt nøjagtigt?

Skriv f.eks. murerarbejdsmand eller murersvend og IKKE blot murer. Det er vigtigt at være meget omhyggelig her.

- Notér stilling: ☐ 1
- Ved ikke ☐ 2
-

118. Havde du nogen underordnede?

- Nej..... ☐ 1
- Ja, 1-4..... ☐ 2
- Ja, 5-9..... ☐ 3
- Ja, 10-19..... ☐ 4
- Ja, 20-49..... ☐ 5
- Ja, 50-99..... ☐ 6
- Ja, 100 eller flere..... ☐ 7
- Ved ikke ☐ 8
-

119. Var du privat ansat, offentlig ansat eller selvstændig?

- Privat ansat i industri eller bygge og anlæg..... ☐ 1
- Privat ansat i øvrigt..... ☐ 2
- Offentlig ansat ☐ 3
- Selvstændig erhvervsdrivende ☐ 4
-

120. Hvem ville du stemme på, hvis der var folketingsvalg i morgen?

- A: Socialdemokraterne..... ☐ 1
- B: Det Radikale Venstre ☐ 2
- C: Det Konservative Folkeparti..... ☐ 3
- D: Nye Borgerlige ☐ 4
- E: Klaus Riskær Pedersen ☐ 5
- F: Socialistisk Folkeparti..... ☐ 6
- I: Liberal Alliance ☐ 7
- K: Kristendemokraterne..... ☐ 8
- O: Dansk Folkeparti..... ☐ 9
- P: Stram Kurs ☐ 10
- V: Venstre, Danmarks Liberale Parti..... ☐ 11
- Ø: Enhedslisten, De Rød-Grønne ☐ 12
- Å: Alternativet ☐ 13
- En kandidat uden for partierne ☐ 14
- Et andet parti ☐ 15
- Ville stemme blankt ☐ 16
- Ville ikke stemme..... ☐ 17
- Ved ikke..... ☐ 18
-

**121. Mange stemte ikke ved det seneste Europaparlamentsvalg den 26. maj 2019.
Hvad gjorde du?**

- Jeg stemte ikke ☐ 1
- Jeg overvejede at stemme denne gang, men gjorde det ikke ☐ 2
- Jeg plejer at stemme, men gjorde det ikke denne gang ☐ 3
- Jeg stemte ☐ 4
-

122. Hvad stemte du til Europaparlamentsvalget den 26. maj 2019?

- A: Socialdemokraterne ☐ 1
- B: Det Radikale Venstre ☐ 2
- C: Det Konservative Folkeparti ☐ 3
- F: Socialistisk Folkeparti ☐ 4
- I: Liberal Alliance ☐ 5
- N: Folkebevægelsen mod EU ☐ 6
- O: Dansk Folkeparti ☐ 7
- V: Venstre ☐ 8
- Ø: Enhedslisten ☐ 9
- Å: Alternativet ☐ 10
- Stemte blankt ☐ 11
- Stemte ikke ☐ 12
- Ved ikke ☐ 13
-

123. Stemte du personligt ved Europaparlamentsvalget?

- Ja, på en mand..... ☐ 1
- Ja, på en kvinde ☐ 2
- Nej, jeg stemte ikke personligt ☐ 3
- Ved ikke..... ☐ 4
-

125. I hvilken grad bestemte følgende forhold, hvor du satte krydset ved Europaparlamentsvalget?

	I meget høj grad	I høj grad	I nogen grad	I mindre grad	Slet ikke	Ved ikke
125.1) Folketingsvalgkampen	<input type="checkbox"/> 1	<input type="checkbox"/> 2	<input type="checkbox"/> 3	<input type="checkbox"/> 4	<input type="checkbox"/> 5	<input type="checkbox"/> 6
125.2) Europaparlamentsvalgkampen	<input type="checkbox"/> 1	<input type="checkbox"/> 2	<input type="checkbox"/> 3	<input type="checkbox"/> 4	<input type="checkbox"/> 5	<input type="checkbox"/> 6
125.3) Min EU-politiske overbevisning	<input type="checkbox"/> 1	<input type="checkbox"/> 2	<input type="checkbox"/> 3	<input type="checkbox"/> 4	<input type="checkbox"/> 5	<input type="checkbox"/> 6
125.4) Kandidaterne til EP-valget	<input type="checkbox"/> 1	<input type="checkbox"/> 2	<input type="checkbox"/> 3	<input type="checkbox"/> 4	<input type="checkbox"/> 5	<input type="checkbox"/> 6
125.5) Min politiske overbevisning ved folketingsvalg	<input type="checkbox"/> 1	<input type="checkbox"/> 2	<input type="checkbox"/> 3	<input type="checkbox"/> 4	<input type="checkbox"/> 5	<input type="checkbox"/> 6

SLUT

Note: I datasættet findes også følgende variable:

Indsamlingstype – om interviewet er foretaget som CAWI, CATI eller CAPI

Status – om spørgeskemaet er gennemført helt eller delvist (kan suppleres med variabelen ”complete”)

complete – om respondenter har gennemført og afsluttet undersøgelsen. Viser også om respondenter indgår i vægtberegningen.

alder – rekodet alder i år

alderkat – alder som tiårs intervaller

c_kom – kommunenummer fra CPR-registret.

region – bopælsregion hentet fra CPR-registret.

koen – andet og missing hentet fra CPR-registret.

Udd – rekodet længste færdiggjorte uddannelse til 6 kategorier:

- Folkeskole
- Gymnasial udd.
- Erhvervsfaglig
- Kort videregående
- Mellemlang udd.
- Lang videregående

lenght – svartid i minutter, dvs. hvor lang tid respondenter har brugt på at besvare spørgeskemaet.

weight_1, weight_2, weight_3, weight_4, weight_5 – vægte beregnet som beskrevet i kapitel 1.5

v194, v195, v196, v197 – rekodning af de vigtigste problemer i politik til 17 faste kategorier:

- Politik
- Økonomi
- Arbejdsmarked
- Erhverv
- Bolig
- Velfærdsstaten generelt
- Ældre
- Sundhed
- Trafik
- Miljø og energi
- Flygtninge
- Kriminalitet
- Udenrigspolitik
- EU
- Moral og værdier
- Andre svar

stimuli_brev_rev - eksperimentvariabel

stimuli_brev - eksperimentvariabel

starttidspunkt og sluttidspunkt – tid på dagen hvor undersøgelsen er henholdsvis påbegyndt og afsluttet

startdato og slutdato – dato hvor undersøgelsen er henholdsvis påbegyndt og afsluttet

samlet_disco – rekodet beskæftigelse til DISCO-kategoriseringen af jobfunktioner

samlet_udvidet – rekodet beskæftigelse til 10 kategorier:

- Selvstændig
- Funktionær med ledelsesfunktioner
- Funktionær på højeste niveau
- Funktionær på mellemste niveau
- Funktionær på laveste niveau
- Arbejder med ledelsesfunktioner
- Faglært arbejder
- Ufaglært arbejder
- Uden for arbejdsstyrken
- Studerende

samlet_socio – rekodet beskæftigelse til socio-økonomiske kategorier:

- Arbejdsløse
- Personer uden for arbejdsstyrken
- Selvstændige erhvervsdrivende
- Medhjælpende ægtefælle
- Studerende
- Pensionister
- Topledere
- Lønmodtagere på højeste niveau
- Lønmodtagere på mellemste niveau
- Lønmodtagere på laveste niveau
- Andre lønmodtagere

samlet_simpel – rekodet beskæftigelse til færre kategorier:

- Selvstændige
- Højere funktionær
- Lavere funktionær
- Faglært arbejder
- Ufaglært arbejder
- Uden for arbejdsstyrken
- Studerende

Valgundersøgelsen 2019 CSES

Intro

Tak fordi du vil deltage i valgundersøgelsen.

Valgundersøgelsen er gennemført efter hvert valg siden 1971. Undersøgelsen er den centrale kilde til viden om samfundsudvikling i Danmark. Resultaterne indgår i den offentlige debat, og i undervisningen lige fra folkeskolen til universitetet.

Vi har valgt at forkorte undersøgelsen betragteligt, så nu tager det kun ca. 20 minutter at besvare spørgeskemaet.

Du er tilfældigt udvalgt, og det er frivilligt at være med i forskningsprojektet.

Hvis du har spørgsmål til undersøgelsen eller oplever tekniske problemer, er du meget velkommen til at kontakte Epinions hotline på valg@epinion.dk. Du kan også ringe til Epinions hotline på tlf. 25 97 14 62.

Forskningsprojektet gennemføres af forskere fra Københavns- og Aarhus Universiteter. Københavns Universitet er dataansvarlig for projektet. Databehandlere på projektet er Danmarks Statistik (opbevaring af data) og Epinion (ansvarlig for indsamling af spørgeskema). Dine personoplysninger vil aldrig videregives eller blive brugt til formål, der er uforenelige med det oprindelige indsamlingsformål.

Alle oplysninger behandles fortroligt, og dit svar vil ikke kunne genkendes i projektets formidling. Du kan få mere information om dine rettigheder ved at følge linket [her](#) eller ved at kontakte dataansvarlige på valg@ifs.ku.dk.

1. Vil du sige, du er meget interesseret i politik, noget interesseret, kun lidt eller slet ikke interesseret i politik?

- Meget interesseret..... ☐ 1
- Noget interesseret ☐ 2
- Kun lidt interesseret..... ☐ 3
- Slet ikke interesseret ☐ 4
- Ønsker ikke at svare..... ☐ 5
- Ved ikke..... ☐ 6
-

2. Hvor tæt følger du med i politik på tv, i radioen, i aviserne eller på internettet?

- Meget tæt ☐ 1
- Noget tæt..... ☐ 2
- Ikke særlig tæt ☐ 3
- Slet ikke tæt..... ☐ 4
- Ønsker ikke at svare..... ☐ 5
- Ved ikke..... ☐ 6
-

3. Jeg forstår de vigtigste politiske problemstillinger i Danmark

- Helt enig ☐ 1
- Nærmest enig ☐ 2
- Hverken enig eller uenig ☐ 3
- Nærmest uenig ☐ 4
- Helt uenig ☐ 5
- Ønsker ikke at svare ☐ 6
- Ved ikke ☐ 7

4. Hvor enig eller uenig er du i følgende udsagn?

	Helt enig	Nærmest enig	Hverken enig eller uenig	Nærmest uenig	Helt uenig	Ønsker ikke at svare	Ved ikke
4.1) Et kompromis i politik betyder bare, at man må opgive sine principper	<input type="checkbox"/> 1	<input type="checkbox"/> 2	<input type="checkbox"/> 3	<input type="checkbox"/> 4	<input type="checkbox"/> 5	<input type="checkbox"/> 6	<input type="checkbox"/> 7
4.2) De fleste politikere er ligeglade med folket	<input type="checkbox"/> 1	<input type="checkbox"/> 2	<input type="checkbox"/> 3	<input type="checkbox"/> 4	<input type="checkbox"/> 5	<input type="checkbox"/> 6	<input type="checkbox"/> 7
4.3) De fleste politikere er troværdige	<input type="checkbox"/> 1	<input type="checkbox"/> 2	<input type="checkbox"/> 3	<input type="checkbox"/> 4	<input type="checkbox"/> 5	<input type="checkbox"/> 6	<input type="checkbox"/> 7
4.4) Politikerne er det overordnede problem i Danmark	<input type="checkbox"/> 1	<input type="checkbox"/> 2	<input type="checkbox"/> 3	<input type="checkbox"/> 4	<input type="checkbox"/> 5	<input type="checkbox"/> 6	<input type="checkbox"/> 7
4.5) At have en stærk regeringsleder er godt for Danmark, selvom lederen bøjer reglerne for at få tingene gennemført	<input type="checkbox"/> 1	<input type="checkbox"/> 2	<input type="checkbox"/> 3	<input type="checkbox"/> 4	<input type="checkbox"/> 5	<input type="checkbox"/> 6	<input type="checkbox"/> 7
4.6) Folket, og ikke politikere, bør træffe de vigtigste politiske beslutninger	<input type="checkbox"/> 1	<input type="checkbox"/> 2	<input type="checkbox"/> 3	<input type="checkbox"/> 4	<input type="checkbox"/> 5	<input type="checkbox"/> 6	<input type="checkbox"/> 7
4.7) De fleste politikere er kun interesseret i de rige og magtfuldes interesser	<input type="checkbox"/> 1	<input type="checkbox"/> 2	<input type="checkbox"/> 3	<input type="checkbox"/> 4	<input type="checkbox"/> 5	<input type="checkbox"/> 6	<input type="checkbox"/> 7

5. Tænk på minoriteter i Danmark. Det kunne for eksempel være etniske, sproglige eller religiøse minoriteter. Hvor enig eller uenig er du i følgende udsagn?

	Helt enig	Nærmest enig	Hverken enig eller uenig	Nærmest uenig	Helt uenig	Ønsker ikke at svare	Ved ikke
5.1) Minoriteter burde tilpasse sig de danske traditioner og sædvaner	<input type="checkbox"/> 1	<input type="checkbox"/> 2	<input type="checkbox"/> 3	<input type="checkbox"/> 4	<input type="checkbox"/> 5	<input type="checkbox"/> 6	<input type="checkbox"/> 7
5.2) Flertallets vilje burde altid sejre - også over minoriteters rettigheder	<input type="checkbox"/> 1	<input type="checkbox"/> 2	<input type="checkbox"/> 3	<input type="checkbox"/> 4	<input type="checkbox"/> 5	<input type="checkbox"/> 6	<input type="checkbox"/> 7
5.3) Indvandrere er generelt godt for Danmarks økonomi	<input type="checkbox"/> 1	<input type="checkbox"/> 2	<input type="checkbox"/> 3	<input type="checkbox"/> 4	<input type="checkbox"/> 5	<input type="checkbox"/> 6	<input type="checkbox"/> 7
5.4) Dansk kultur er generelt truet af indvandrere	<input type="checkbox"/> 1	<input type="checkbox"/> 2	<input type="checkbox"/> 3	<input type="checkbox"/> 4	<input type="checkbox"/> 5	<input type="checkbox"/> 6	<input type="checkbox"/> 7
5.5) Indvandrere øger kriminaliteten i Danmark	<input type="checkbox"/> 1	<input type="checkbox"/> 2	<input type="checkbox"/> 3	<input type="checkbox"/> 4	<input type="checkbox"/> 5	<input type="checkbox"/> 6	<input type="checkbox"/> 7

6. Nogle siger, at følgende ting er vigtige for at være en ægte dansker. Andre siger, at de ikke er vigtige. Hvor vigtige synes du, at de følgende ting er for at være en ægte dansker?

	Meget vigtig	Nogenlunde vigtig	Ikke særlig vigtig	Slet ikke vigtig	Ønsker ikke at svare	Ved ikke
6.1) At være født i Danmark?	<input type="checkbox"/> 1	<input type="checkbox"/> 2	<input type="checkbox"/> 3	<input type="checkbox"/> 4	<input type="checkbox"/> 5	<input type="checkbox"/> 6
6.2) At have danske forfædre?	<input type="checkbox"/> 1	<input type="checkbox"/> 2	<input type="checkbox"/> 3	<input type="checkbox"/> 4	<input type="checkbox"/> 5	<input type="checkbox"/> 6
6.3) At tale dansk?	<input type="checkbox"/> 1	<input type="checkbox"/> 2	<input type="checkbox"/> 3	<input type="checkbox"/> 4	<input type="checkbox"/> 5	<input type="checkbox"/> 6
6.4) At følge danske sædvaner og traditioner?	<input type="checkbox"/> 1	<input type="checkbox"/> 2	<input type="checkbox"/> 3	<input type="checkbox"/> 4	<input type="checkbox"/> 5	<input type="checkbox"/> 6

7. Hvor udbredt synes du korruption, for eksempel bestikkelse, er blandt politikere i Danmark?

- | | |
|---------------------------|----------------------------|
| Meget udbredt | <input type="checkbox"/> 1 |
| Noget udbredt..... | <input type="checkbox"/> 2 |
| Lidt udbredt..... | <input type="checkbox"/> 3 |
| Slet ikke udbredt..... | <input type="checkbox"/> 4 |
| Ønsker ikke at svare..... | <input type="checkbox"/> 5 |
| Ved ikke..... | <input type="checkbox"/> 6 |
-

8. Hvor enig eller uenig er du i følgende udsagn? Regeringen burde lave forholdsregler for at reducere indkomstuligheden

- | | |
|-------------------------------|----------------------------|
| Helt enig | <input type="checkbox"/> 1 |
| Nærmest enig..... | <input type="checkbox"/> 2 |
| Hverken enig eller uenig..... | <input type="checkbox"/> 3 |
| Nærmest uenig | <input type="checkbox"/> 4 |
| Helt uenig | <input type="checkbox"/> 5 |
| Ønsker ikke at svare..... | <input type="checkbox"/> 6 |
| Ved ikke..... | <input type="checkbox"/> 7 |
-

9. Hvor godt synes du generelt den danske regering har gjort det over de seneste 4 år, hvor den har siddet ved magten?

- | | |
|---------------------------|----------------------------|
| Meget godt..... | <input type="checkbox"/> 1 |
| Nærmest godt..... | <input type="checkbox"/> 2 |
| Ikke særlig godt | <input type="checkbox"/> 3 |
| Slet ikke godt | <input type="checkbox"/> 4 |
| Ønsker ikke at svare..... | <input type="checkbox"/> 5 |
| Ved ikke..... | <input type="checkbox"/> 6 |
-

10.a. Synes du, at der findes partier i Danmark, der rimeligt præcist repræsenterer dine holdninger?

- | | |
|---------------------------|----------------------------|
| Ja | <input type="checkbox"/> 1 |
| Nej | <input type="checkbox"/> 2 |
| Ønsker ikke at svare..... | <input type="checkbox"/> 3 |
| Ved ikke..... | <input type="checkbox"/> 4 |
-

10.b. Synes du, at der findes partier i Danmark, der rimeligt præcist repræsenterer dine holdninger?

- | | |
|--|-----------------------------|
| A: Socialdemokraterne..... | <input type="checkbox"/> 1 |
| B: Det Radikale Venstre | <input type="checkbox"/> 2 |
| C: Det Konservative Folkeparti..... | <input type="checkbox"/> 3 |
| D: Nye Borgerlige | <input type="checkbox"/> 4 |
| E: Klaus Riskær Pedersen | <input type="checkbox"/> 5 |
| F: Socialistisk Folkeparti..... | <input type="checkbox"/> 6 |
| I: Liberal Alliance | <input type="checkbox"/> 7 |
| K: Kristendemokraterne | <input type="checkbox"/> 8 |
| O: Dansk Folkeparti..... | <input type="checkbox"/> 9 |
| P: Stram Kurs | <input type="checkbox"/> 15 |
| V: Venstre, Danmarks Liberale Parti..... | <input type="checkbox"/> 10 |
| Ø: Enhedslisten, De Rød-Grønne | <input type="checkbox"/> 11 |
| Å: Alternativet | <input type="checkbox"/> 12 |
| Ved ikke..... | <input type="checkbox"/> 13 |
| Ønsker ikke at svare..... | <input type="checkbox"/> 14 |
-

11. Over de seneste 12 måneder, hvordan synes du, den økonomiske situation i Danmark har udviklet sig?

Den danske økonomi er de seneste 12 måneder blevet...

- | | |
|---------------------------|----------------------------|
| Meget bedre | <input type="checkbox"/> 1 |
| Noget bedre..... | <input type="checkbox"/> 2 |
| Ingen ændring | <input type="checkbox"/> 3 |
| Noget dårligere..... | <input type="checkbox"/> 4 |
| Meget dårligere..... | <input type="checkbox"/> 5 |
| Ønsker ikke at svare..... | <input type="checkbox"/> 6 |
| Ved ikke..... | <input type="checkbox"/> 7 |
-

12.a. Stemte du ved det seneste folketingsvalg 5. juni 2019?

- | | |
|-------------------------------------|----------------------------|
| Ja | <input type="checkbox"/> 1 |
| Nej | <input type="checkbox"/> 2 |
| Jeg var ikke stemmeberettiget | <input type="checkbox"/> 3 |
| Ønsker ikke at svare..... | <input type="checkbox"/> 4 |
| Ved ikke..... | <input type="checkbox"/> 5 |
-

12.b. Stemte du personligt ved det seneste 5. juni folketingsvalg 2019?

- | | |
|---------------------------------------|----------------------------|
| Ja, på en mand..... | <input type="checkbox"/> 1 |
| Ja, på en kvinde | <input type="checkbox"/> 2 |
| Nej, jeg stemte ikke personligt | <input type="checkbox"/> 3 |
| Ønsker ikke at svare..... | <input type="checkbox"/> 4 |
| Ved ikke..... | <input type="checkbox"/> 5 |
-

12.c. Hvilket parti stemte du på, ved folketingsvalget 5. juni 2019?

- | | |
|---|-----------------------------|
| A: Socialdemokraterne..... | <input type="checkbox"/> 1 |
| B: Det Radikale Venstre | <input type="checkbox"/> 2 |
| C: Det Konservative Folkeparti..... | <input type="checkbox"/> 3 |
| D: Nye Borgerlige | <input type="checkbox"/> 4 |
| E: Klaus Riskær Pedersen | <input type="checkbox"/> 5 |
| F: Socialistisk Folkeparti..... | <input type="checkbox"/> 6 |
| I: Liberal Alliance | <input type="checkbox"/> 7 |
| K: Kristendemokraterne..... | <input type="checkbox"/> 8 |
| O: Dansk Folkeparti..... | <input type="checkbox"/> 9 |
| P: Stram Kurs | <input type="checkbox"/> 17 |
| V: Venstre, Danmarks Liberale Parti..... | <input type="checkbox"/> 10 |
| Ø: Enhedslisten, De Rød-Grønne | <input type="checkbox"/> 11 |
| Å: Alternativet | <input type="checkbox"/> 12 |
| Andre partier/kandidat uden for partierne | <input type="checkbox"/> 13 |
| Stemte blankt..... | <input type="checkbox"/> 14 |
| Ved ikke..... | <input type="checkbox"/> 15 |
| Ønsker ikke at svare..... | <input type="checkbox"/> 16 |

13.a. Stemte du ved det forrige folketingsvalg 18. juni 2015?

- | | |
|-------------------------------------|----------------------------|
| Ja | <input type="checkbox"/> 1 |
| Nej | <input type="checkbox"/> 2 |
| Jeg var ikke stemmeberettiget | <input type="checkbox"/> 3 |
| Ønsker ikke at svare..... | <input type="checkbox"/> 4 |
| Ved ikke..... | <input type="checkbox"/> 5 |
-

13.b. Stemte du personligt ved det forrige folketingsvalg 18. juni 2015?

- Ja, på en mand..... ☐ 1
- Ja, på en kvinde ☐ 2
- Nej, jeg stemte ikke personligt ☐ 3
- Ønsker ikke at svare..... ☐ 4
- Ved ikke..... ☐ 5
-

13.c. Hvilket parti stemte du på, ved folketingsvalget 18. juni 2015?

- A: Socialdemokraterne..... ☐ 1
- B: Det Radikale Venstre ☐ 2
- C: Det Konservative Folkeparti..... ☐ 3
- F: Socialistisk Folkeparti..... ☐ 4
- I: Liberal Alliance ☐ 5
- K: Kristendemokraterne ☐ 6
- O: Dansk Folkeparti..... ☐ 7
- V: Venstre..... ☐ 8
- Ø: Enhedslisten ☐ 9
- Å: Alternativet ☐ 10
- Andre partier/kandidat uden for partierne ☐ 11
- Stemte blankt..... ☐ 12
- Ved ikke..... ☐ 13
- Ønsker ikke at svare..... ☐ 14
-

- 14. a. Nogle hævder, at det ikke spiller nogen rolle, hvem som sidder med magten. Andre hævder, at det spiller en stor rolle, hvem som sidder med magten.**

Hvor placerer du dig på en skala fra 1 til 5, hvor 1 betyder, at det ikke spiller nogen rolle, hvem som sidder med magten, og 5 betyder, at det spiller en stor rolle, hvem som sidder med magten?

- | | |
|--|----------------------------|
| 1 - Det spiller ikke nogen rolle, hvem som sidder med magten | <input type="checkbox"/> 1 |
| 2..... | <input type="checkbox"/> 2 |
| 3..... | <input type="checkbox"/> 3 |
| 4..... | <input type="checkbox"/> 4 |
| 5 - Det spiller en stor rolle, hvem som sidder med magten..... | <input type="checkbox"/> 5 |
| Ønsker ikke at svare..... | <input type="checkbox"/> 6 |
| Ved ikke..... | <input type="checkbox"/> 7 |
-

- 14. b. Nogle hævder, at uanset hvem, man stemmer på, så gør det ingen forskel. Andre hævder, at det gør en stor forskel, hvem man stemmer på.**

Hvor placerer du dig på en skala fra 1 til 5, hvor 1 betyder, at uanset hvem man stemmer på, så gør det ingen forskel, og 5 betyder, at hvem man stemmer på, gør en stor forskel?

- | | |
|---|----------------------------|
| 1 - Det gør ingen forskel, hvem man stemmer på..... | <input type="checkbox"/> 1 |
| 2..... | <input type="checkbox"/> 2 |
| 3..... | <input type="checkbox"/> 3 |
| 4..... | <input type="checkbox"/> 4 |
| 5 - Det gør en stor forskel, hvem man stemmer på..... | <input type="checkbox"/> 5 |
| Ønsker ikke at svare..... | <input type="checkbox"/> 6 |
| Ved ikke..... | <input type="checkbox"/> 7 |
-

15. Nu vil vi gerne høre, hvad du mener om de enkelte politiske partier. Hvor vil du placere partierne på en skala fra 0 til 10, hvor 0 betyder, at du synes virkelig dårligt om partiet, og 10 betyder, at du synes virkelig godt om partiet. Hvis der nævnes et parti, som du ikke kender eller ikke føler, du ved nok om, kan du også svare det.

	0. Sy- nes vir- kelig dårligt om par- tiet										10. Sy- nes vir- kelig godt om partiet	Har ikke hørt om partiet	Øn- sker ikke at svare	Ved ikke nok om partiet
15.1) A: Socialdemo- kraterne	<input type="checkbox"/> 0	<input type="checkbox"/> 1	<input type="checkbox"/> 2	<input type="checkbox"/> 3	<input type="checkbox"/> 4	<input type="checkbox"/> 5	<input type="checkbox"/> 6	<input type="checkbox"/> 7	<input type="checkbox"/> 8	<input type="checkbox"/> 9	<input type="checkbox"/> 10	<input type="checkbox"/> 11	<input type="checkbox"/> 12	<input type="checkbox"/> 13
15.2) B: Det Radikale Venstre	<input type="checkbox"/> 0	<input type="checkbox"/> 1	<input type="checkbox"/> 2	<input type="checkbox"/> 3	<input type="checkbox"/> 4	<input type="checkbox"/> 5	<input type="checkbox"/> 6	<input type="checkbox"/> 7	<input type="checkbox"/> 8	<input type="checkbox"/> 9	<input type="checkbox"/> 10	<input type="checkbox"/> 11	<input type="checkbox"/> 12	<input type="checkbox"/> 13
15.3) C: Det Konser- vative Folkeparti	<input type="checkbox"/> 0	<input type="checkbox"/> 1	<input type="checkbox"/> 2	<input type="checkbox"/> 3	<input type="checkbox"/> 4	<input type="checkbox"/> 5	<input type="checkbox"/> 6	<input type="checkbox"/> 7	<input type="checkbox"/> 8	<input type="checkbox"/> 9	<input type="checkbox"/> 10	<input type="checkbox"/> 11	<input type="checkbox"/> 12	<input type="checkbox"/> 13
15.4) D: Nye Borger- lige	<input type="checkbox"/> 0	<input type="checkbox"/> 1	<input type="checkbox"/> 2	<input type="checkbox"/> 3	<input type="checkbox"/> 4	<input type="checkbox"/> 5	<input type="checkbox"/> 6	<input type="checkbox"/> 7	<input type="checkbox"/> 8	<input type="checkbox"/> 9	<input type="checkbox"/> 10	<input type="checkbox"/> 11	<input type="checkbox"/> 12	<input type="checkbox"/> 13
15.5) E: Klaus Ris- kær Pedersen	<input type="checkbox"/> 0	<input type="checkbox"/> 1	<input type="checkbox"/> 2	<input type="checkbox"/> 3	<input type="checkbox"/> 4	<input type="checkbox"/> 5	<input type="checkbox"/> 6	<input type="checkbox"/> 7	<input type="checkbox"/> 8	<input type="checkbox"/> 9	<input type="checkbox"/> 10	<input type="checkbox"/> 11	<input type="checkbox"/> 12	<input type="checkbox"/> 13
15.6) F: Socialistisk Folkeparti	<input type="checkbox"/> 0	<input type="checkbox"/> 1	<input type="checkbox"/> 2	<input type="checkbox"/> 3	<input type="checkbox"/> 4	<input type="checkbox"/> 5	<input type="checkbox"/> 6	<input type="checkbox"/> 7	<input type="checkbox"/> 8	<input type="checkbox"/> 9	<input type="checkbox"/> 10	<input type="checkbox"/> 11	<input type="checkbox"/> 12	<input type="checkbox"/> 13
15.7) I: Liberal Alli- ance	<input type="checkbox"/> 0	<input type="checkbox"/> 1	<input type="checkbox"/> 2	<input type="checkbox"/> 3	<input type="checkbox"/> 4	<input type="checkbox"/> 5	<input type="checkbox"/> 6	<input type="checkbox"/> 7	<input type="checkbox"/> 8	<input type="checkbox"/> 9	<input type="checkbox"/> 10	<input type="checkbox"/> 11	<input type="checkbox"/> 12	<input type="checkbox"/> 13
15.8) K: Kristende- mokraterne	<input type="checkbox"/> 0	<input type="checkbox"/> 1	<input type="checkbox"/> 2	<input type="checkbox"/> 3	<input type="checkbox"/> 4	<input type="checkbox"/> 5	<input type="checkbox"/> 6	<input type="checkbox"/> 7	<input type="checkbox"/> 8	<input type="checkbox"/> 9	<input type="checkbox"/> 10	<input type="checkbox"/> 11	<input type="checkbox"/> 12	<input type="checkbox"/> 13
15.9) O: Dansk Fol- keparti	<input type="checkbox"/> 0	<input type="checkbox"/> 1	<input type="checkbox"/> 2	<input type="checkbox"/> 3	<input type="checkbox"/> 4	<input type="checkbox"/> 5	<input type="checkbox"/> 6	<input type="checkbox"/> 7	<input type="checkbox"/> 8	<input type="checkbox"/> 9	<input type="checkbox"/> 10	<input type="checkbox"/> 11	<input type="checkbox"/> 12	<input type="checkbox"/> 13
15.10) V: Venstre	<input type="checkbox"/> 0	<input type="checkbox"/> 1	<input type="checkbox"/> 2	<input type="checkbox"/> 3	<input type="checkbox"/> 4	<input type="checkbox"/> 5	<input type="checkbox"/> 6	<input type="checkbox"/> 7	<input type="checkbox"/> 8	<input type="checkbox"/> 9	<input type="checkbox"/> 10	<input type="checkbox"/> 11	<input type="checkbox"/> 12	<input type="checkbox"/> 13
15.11) Ø: Enhedsli- sten	<input type="checkbox"/> 0	<input type="checkbox"/> 1	<input type="checkbox"/> 2	<input type="checkbox"/> 3	<input type="checkbox"/> 4	<input type="checkbox"/> 5	<input type="checkbox"/> 6	<input type="checkbox"/> 7	<input type="checkbox"/> 8	<input type="checkbox"/> 9	<input type="checkbox"/> 10	<input type="checkbox"/> 11	<input type="checkbox"/> 12	<input type="checkbox"/> 13
15.12) Å: Alternativet	<input type="checkbox"/> 0	<input type="checkbox"/> 1	<input type="checkbox"/> 2	<input type="checkbox"/> 3	<input type="checkbox"/> 4	<input type="checkbox"/> 5	<input type="checkbox"/> 6	<input type="checkbox"/> 7	<input type="checkbox"/> 8	<input type="checkbox"/> 9	<input type="checkbox"/> 10	<input type="checkbox"/> 11	<input type="checkbox"/> 12	<input type="checkbox"/> 13
15.13) P: Stram Kurs	<input type="checkbox"/> 0	<input type="checkbox"/> 1	<input type="checkbox"/> 2	<input type="checkbox"/> 3	<input type="checkbox"/> 4	<input type="checkbox"/> 5	<input type="checkbox"/> 6	<input type="checkbox"/> 7	<input type="checkbox"/> 8	<input type="checkbox"/> 9	<input type="checkbox"/> 10	<input type="checkbox"/> 11	<input type="checkbox"/> 12	<input type="checkbox"/> 13

16. Hvis vi bruger den samme skala fra 0-10, vil vi gerne bede dig placere, hvor godt eller dårligt du synes om nogle af vores politiske ledere, når 0 betyder, at du synes meget dårligt om personen, og 10 betyder at du synes virkelig godt om personen.

	0. Synes virkelig dårligt om partilederen										10. Synes virkelig godt om partilederen	Har ikke hørt om personen	Ønsker ikke at svare	Ved ikke nok om personen
16.1) A: Mette Frederiksen	<input type="checkbox"/> 0	<input type="checkbox"/> 1	<input type="checkbox"/> 2	<input type="checkbox"/> 3	<input type="checkbox"/> 4	<input type="checkbox"/> 5	<input type="checkbox"/> 6	<input type="checkbox"/> 7	<input type="checkbox"/> 8	<input type="checkbox"/> 9	<input type="checkbox"/> 10	<input type="checkbox"/> 11	<input type="checkbox"/> 12	<input type="checkbox"/> 13
16.2) B: Morten Østergaard	<input type="checkbox"/> 0	<input type="checkbox"/> 1	<input type="checkbox"/> 2	<input type="checkbox"/> 3	<input type="checkbox"/> 4	<input type="checkbox"/> 5	<input type="checkbox"/> 6	<input type="checkbox"/> 7	<input type="checkbox"/> 8	<input type="checkbox"/> 9	<input type="checkbox"/> 10	<input type="checkbox"/> 11	<input type="checkbox"/> 12	<input type="checkbox"/> 13
16.3) C: Søren Pape Poulsen	<input type="checkbox"/> 0	<input type="checkbox"/> 1	<input type="checkbox"/> 2	<input type="checkbox"/> 3	<input type="checkbox"/> 4	<input type="checkbox"/> 5	<input type="checkbox"/> 6	<input type="checkbox"/> 7	<input type="checkbox"/> 8	<input type="checkbox"/> 9	<input type="checkbox"/> 10	<input type="checkbox"/> 11	<input type="checkbox"/> 12	<input type="checkbox"/> 13
16.4) D: Pernille Vermund	<input type="checkbox"/> 0	<input type="checkbox"/> 1	<input type="checkbox"/> 2	<input type="checkbox"/> 3	<input type="checkbox"/> 4	<input type="checkbox"/> 5	<input type="checkbox"/> 6	<input type="checkbox"/> 7	<input type="checkbox"/> 8	<input type="checkbox"/> 9	<input type="checkbox"/> 10	<input type="checkbox"/> 11	<input type="checkbox"/> 12	<input type="checkbox"/> 13
16.5) E: Klaus Ris-kær Pedersen	<input type="checkbox"/> 0	<input type="checkbox"/> 1	<input type="checkbox"/> 2	<input type="checkbox"/> 3	<input type="checkbox"/> 4	<input type="checkbox"/> 5	<input type="checkbox"/> 6	<input type="checkbox"/> 7	<input type="checkbox"/> 8	<input type="checkbox"/> 9	<input type="checkbox"/> 10	<input type="checkbox"/> 11	<input type="checkbox"/> 12	<input type="checkbox"/> 13
16.6) F: Pia Olsen Dyhr	<input type="checkbox"/> 0	<input type="checkbox"/> 1	<input type="checkbox"/> 2	<input type="checkbox"/> 3	<input type="checkbox"/> 4	<input type="checkbox"/> 5	<input type="checkbox"/> 6	<input type="checkbox"/> 7	<input type="checkbox"/> 8	<input type="checkbox"/> 9	<input type="checkbox"/> 10	<input type="checkbox"/> 11	<input type="checkbox"/> 12	<input type="checkbox"/> 13
16.7) I: Anders Samuelsen	<input type="checkbox"/> 0	<input type="checkbox"/> 1	<input type="checkbox"/> 2	<input type="checkbox"/> 3	<input type="checkbox"/> 4	<input type="checkbox"/> 5	<input type="checkbox"/> 6	<input type="checkbox"/> 7	<input type="checkbox"/> 8	<input type="checkbox"/> 9	<input type="checkbox"/> 10	<input type="checkbox"/> 11	<input type="checkbox"/> 12	<input type="checkbox"/> 13
16.8) K: Stig Grenov	<input type="checkbox"/> 0	<input type="checkbox"/> 1	<input type="checkbox"/> 2	<input type="checkbox"/> 3	<input type="checkbox"/> 4	<input type="checkbox"/> 5	<input type="checkbox"/> 6	<input type="checkbox"/> 7	<input type="checkbox"/> 8	<input type="checkbox"/> 9	<input type="checkbox"/> 10	<input type="checkbox"/> 11	<input type="checkbox"/> 12	<input type="checkbox"/> 13
16.9) O: Kristian Thulesen Dahl	<input type="checkbox"/> 0	<input type="checkbox"/> 1	<input type="checkbox"/> 2	<input type="checkbox"/> 3	<input type="checkbox"/> 4	<input type="checkbox"/> 5	<input type="checkbox"/> 6	<input type="checkbox"/> 7	<input type="checkbox"/> 8	<input type="checkbox"/> 9	<input type="checkbox"/> 10	<input type="checkbox"/> 11	<input type="checkbox"/> 12	<input type="checkbox"/> 13
16.10) V: Lars Løkke Rasmussen	<input type="checkbox"/> 0	<input type="checkbox"/> 1	<input type="checkbox"/> 2	<input type="checkbox"/> 3	<input type="checkbox"/> 4	<input type="checkbox"/> 5	<input type="checkbox"/> 6	<input type="checkbox"/> 7	<input type="checkbox"/> 8	<input type="checkbox"/> 9	<input type="checkbox"/> 10	<input type="checkbox"/> 11	<input type="checkbox"/> 12	<input type="checkbox"/> 13
16.11) Ø: Pernille Skipper	<input type="checkbox"/> 0	<input type="checkbox"/> 1	<input type="checkbox"/> 2	<input type="checkbox"/> 3	<input type="checkbox"/> 4	<input type="checkbox"/> 5	<input type="checkbox"/> 6	<input type="checkbox"/> 7	<input type="checkbox"/> 8	<input type="checkbox"/> 9	<input type="checkbox"/> 10	<input type="checkbox"/> 11	<input type="checkbox"/> 12	<input type="checkbox"/> 13
16.12) Å: Uffe Elbæk	<input type="checkbox"/> 0	<input type="checkbox"/> 1	<input type="checkbox"/> 2	<input type="checkbox"/> 3	<input type="checkbox"/> 4	<input type="checkbox"/> 5	<input type="checkbox"/> 6	<input type="checkbox"/> 7	<input type="checkbox"/> 8	<input type="checkbox"/> 9	<input type="checkbox"/> 10	<input type="checkbox"/> 11	<input type="checkbox"/> 12	<input type="checkbox"/> 13
16.13) Rasmus Paludan	<input type="checkbox"/> 0	<input type="checkbox"/> 1	<input type="checkbox"/> 2	<input type="checkbox"/> 3	<input type="checkbox"/> 4	<input type="checkbox"/> 5	<input type="checkbox"/> 6	<input type="checkbox"/> 7	<input type="checkbox"/> 8	<input type="checkbox"/> 9	<input type="checkbox"/> 10	<input type="checkbox"/> 11	<input type="checkbox"/> 12	<input type="checkbox"/> 13

17. I politik taler man ofte om venstre og højre. Hvor vil du placere de enkelte partier på denne skala, hvor 0 betyder mest venstreorienteret, og 10 betyder mest højreorienteret?

	0. Ven- stre										10. Højre	Har ikke hørt om ven- stre- højre- skalaen	Har ikke hørt om par- tiet	Øn- sker ikke at svare	Ved ikke nok om partiet til at pla- cere det
17.1) A: Socialde- mokraterne	<input type="checkbox"/> 0	<input type="checkbox"/> 1	<input type="checkbox"/> 2	<input type="checkbox"/> 3	<input type="checkbox"/> 4	<input type="checkbox"/> 5	<input type="checkbox"/> 6	<input type="checkbox"/> 7	<input type="checkbox"/> 8	<input type="checkbox"/> 9	<input type="checkbox"/> 10	<input type="checkbox"/> 11	<input type="checkbox"/> 12	<input type="checkbox"/> 13	<input type="checkbox"/> 14
17.2) B: Det Radi- kale Venstre	<input type="checkbox"/> 0	<input type="checkbox"/> 1	<input type="checkbox"/> 2	<input type="checkbox"/> 3	<input type="checkbox"/> 4	<input type="checkbox"/> 5	<input type="checkbox"/> 6	<input type="checkbox"/> 7	<input type="checkbox"/> 8	<input type="checkbox"/> 9	<input type="checkbox"/> 10	<input type="checkbox"/> 11	<input type="checkbox"/> 12	<input type="checkbox"/> 13	<input type="checkbox"/> 14
17.3) C: Det Kon- servative Folkeparti	<input type="checkbox"/> 0	<input type="checkbox"/> 1	<input type="checkbox"/> 2	<input type="checkbox"/> 3	<input type="checkbox"/> 4	<input type="checkbox"/> 5	<input type="checkbox"/> 6	<input type="checkbox"/> 7	<input type="checkbox"/> 8	<input type="checkbox"/> 9	<input type="checkbox"/> 10	<input type="checkbox"/> 11	<input type="checkbox"/> 12	<input type="checkbox"/> 13	<input type="checkbox"/> 14
17.4) D: Nye Bor- gerlige	<input type="checkbox"/> 0	<input type="checkbox"/> 1	<input type="checkbox"/> 2	<input type="checkbox"/> 3	<input type="checkbox"/> 4	<input type="checkbox"/> 5	<input type="checkbox"/> 6	<input type="checkbox"/> 7	<input type="checkbox"/> 8	<input type="checkbox"/> 9	<input type="checkbox"/> 10	<input type="checkbox"/> 11	<input type="checkbox"/> 12	<input type="checkbox"/> 13	<input type="checkbox"/> 14
17.5) E: Klaus Ris- kær Pedersen	<input type="checkbox"/> 0	<input type="checkbox"/> 1	<input type="checkbox"/> 2	<input type="checkbox"/> 3	<input type="checkbox"/> 4	<input type="checkbox"/> 5	<input type="checkbox"/> 6	<input type="checkbox"/> 7	<input type="checkbox"/> 8	<input type="checkbox"/> 9	<input type="checkbox"/> 10	<input type="checkbox"/> 11	<input type="checkbox"/> 12	<input type="checkbox"/> 13	<input type="checkbox"/> 14
17.6) F: Socialistisk Folkeparti	<input type="checkbox"/> 0	<input type="checkbox"/> 1	<input type="checkbox"/> 2	<input type="checkbox"/> 3	<input type="checkbox"/> 4	<input type="checkbox"/> 5	<input type="checkbox"/> 6	<input type="checkbox"/> 7	<input type="checkbox"/> 8	<input type="checkbox"/> 9	<input type="checkbox"/> 10	<input type="checkbox"/> 11	<input type="checkbox"/> 12	<input type="checkbox"/> 13	<input type="checkbox"/> 14
17.7) I: Liberal Alli- ance	<input type="checkbox"/> 0	<input type="checkbox"/> 1	<input type="checkbox"/> 2	<input type="checkbox"/> 3	<input type="checkbox"/> 4	<input type="checkbox"/> 5	<input type="checkbox"/> 6	<input type="checkbox"/> 7	<input type="checkbox"/> 8	<input type="checkbox"/> 9	<input type="checkbox"/> 10	<input type="checkbox"/> 11	<input type="checkbox"/> 12	<input type="checkbox"/> 13	<input type="checkbox"/> 14
17.8) K: Kristende- mokraterne	<input type="checkbox"/> 0	<input type="checkbox"/> 1	<input type="checkbox"/> 2	<input type="checkbox"/> 3	<input type="checkbox"/> 4	<input type="checkbox"/> 5	<input type="checkbox"/> 6	<input type="checkbox"/> 7	<input type="checkbox"/> 8	<input type="checkbox"/> 9	<input type="checkbox"/> 10	<input type="checkbox"/> 11	<input type="checkbox"/> 12	<input type="checkbox"/> 13	<input type="checkbox"/> 14
17.9) O: Dansk Folkeparti	<input type="checkbox"/> 0	<input type="checkbox"/> 1	<input type="checkbox"/> 2	<input type="checkbox"/> 3	<input type="checkbox"/> 4	<input type="checkbox"/> 5	<input type="checkbox"/> 6	<input type="checkbox"/> 7	<input type="checkbox"/> 8	<input type="checkbox"/> 9	<input type="checkbox"/> 10	<input type="checkbox"/> 11	<input type="checkbox"/> 12	<input type="checkbox"/> 13	<input type="checkbox"/> 14
17.10) V: Venstre	<input type="checkbox"/> 0	<input type="checkbox"/> 1	<input type="checkbox"/> 2	<input type="checkbox"/> 3	<input type="checkbox"/> 4	<input type="checkbox"/> 5	<input type="checkbox"/> 6	<input type="checkbox"/> 7	<input type="checkbox"/> 8	<input type="checkbox"/> 9	<input type="checkbox"/> 10	<input type="checkbox"/> 11	<input type="checkbox"/> 12	<input type="checkbox"/> 13	<input type="checkbox"/> 14
17.11) Ø: Enhedsli- sten	<input type="checkbox"/> 0	<input type="checkbox"/> 1	<input type="checkbox"/> 2	<input type="checkbox"/> 3	<input type="checkbox"/> 4	<input type="checkbox"/> 5	<input type="checkbox"/> 6	<input type="checkbox"/> 7	<input type="checkbox"/> 8	<input type="checkbox"/> 9	<input type="checkbox"/> 10	<input type="checkbox"/> 11	<input type="checkbox"/> 12	<input type="checkbox"/> 13	<input type="checkbox"/> 14
17.12) Å: Alternati- vet	<input type="checkbox"/> 0	<input type="checkbox"/> 1	<input type="checkbox"/> 2	<input type="checkbox"/> 3	<input type="checkbox"/> 4	<input type="checkbox"/> 5	<input type="checkbox"/> 6	<input type="checkbox"/> 7	<input type="checkbox"/> 8	<input type="checkbox"/> 9	<input type="checkbox"/> 10	<input type="checkbox"/> 11	<input type="checkbox"/> 12	<input type="checkbox"/> 13	<input type="checkbox"/> 14
17.13) P: Stram Kurs	<input type="checkbox"/> 0	<input type="checkbox"/> 1	<input type="checkbox"/> 2	<input type="checkbox"/> 3	<input type="checkbox"/> 4	<input type="checkbox"/> 5	<input type="checkbox"/> 6	<input type="checkbox"/> 7	<input type="checkbox"/> 8	<input type="checkbox"/> 9	<input type="checkbox"/> 10	<input type="checkbox"/> 11	<input type="checkbox"/> 12	<input type="checkbox"/> 13	<input type="checkbox"/> 14

18. Hvor vil du placere dig selv på samme venstre-højre skala?

	0. Ven- stre										10. Højre	Har ikke hørt om ven- stre- højre- skalaen	Øn- sker ikke at svare	Ved ikke hvor jeg skulle placere mig selv
18.1) Dig selv	<input type="checkbox"/> 0	<input type="checkbox"/> 1	<input type="checkbox"/> 2	<input type="checkbox"/> 3	<input type="checkbox"/> 4	<input type="checkbox"/> 5	<input type="checkbox"/> 6	<input type="checkbox"/> 7	<input type="checkbox"/> 8	<input type="checkbox"/> 9	<input type="checkbox"/> 10	<input type="checkbox"/> 11	<input type="checkbox"/> 12	<input type="checkbox"/> 13

19. I politik tales der også om en værdipolitisk venstre-højre skala, hvor venstreorienteret står for åbenhed over for indvandrere, fokus på forebyggelse frem for strengere straffe som løsningen på kriminalitet samt mere fokus på klima og miljøbeskyttelse, mens højre står for en stram rets- og indvandrerpolitik samt for, at økonomiske hensyn vægtes over miljø og klima.

Hvor vil du placere partierne på denne skala, hvor 0 er mest venstreorienteret, og 10 er mest højreorienteret?

	0. Åbenhed overfor indvandrere, strengere straffe er ikke løsning på kriminalitet samt klima- og miljøbeskyttelse (Venstreorienteret)	<input type="checkbox"/> 1	<input type="checkbox"/> 2	<input type="checkbox"/> 3	<input type="checkbox"/> 4	<input type="checkbox"/> 5	<input type="checkbox"/> 6	<input type="checkbox"/> 7	<input type="checkbox"/> 8	<input type="checkbox"/> 9	10. En stram rets- og indvandrerpolitik samt at økonomiske hensyn vægtes over miljø og klima (Højreorienteret)	Har ikke hørt om den værdipolitiske venstre-højreskala	Har ikke hørt om partiet	Ønsker ikke at svare	Ved ikke nok om partiet til at placere det
19.1) A: Socialdemokraterne	<input type="checkbox"/> 0	<input type="checkbox"/> 1	<input type="checkbox"/> 2	<input type="checkbox"/> 3	<input type="checkbox"/> 4	<input type="checkbox"/> 5	<input type="checkbox"/> 6	<input type="checkbox"/> 7	<input type="checkbox"/> 8	<input type="checkbox"/> 9	<input type="checkbox"/> 10	<input type="checkbox"/> 11	<input type="checkbox"/> 12	<input type="checkbox"/> 13	<input type="checkbox"/> 14
19.2) B: Det Radikale Venstre	<input type="checkbox"/> 0	<input type="checkbox"/> 1	<input type="checkbox"/> 2	<input type="checkbox"/> 3	<input type="checkbox"/> 4	<input type="checkbox"/> 5	<input type="checkbox"/> 6	<input type="checkbox"/> 7	<input type="checkbox"/> 8	<input type="checkbox"/> 9	<input type="checkbox"/> 10	<input type="checkbox"/> 11	<input type="checkbox"/> 12	<input type="checkbox"/> 13	<input type="checkbox"/> 14
19.3) C: Det Konservative Folkeparti	<input type="checkbox"/> 0	<input type="checkbox"/> 1	<input type="checkbox"/> 2	<input type="checkbox"/> 3	<input type="checkbox"/> 4	<input type="checkbox"/> 5	<input type="checkbox"/> 6	<input type="checkbox"/> 7	<input type="checkbox"/> 8	<input type="checkbox"/> 9	<input type="checkbox"/> 10	<input type="checkbox"/> 11	<input type="checkbox"/> 12	<input type="checkbox"/> 13	<input type="checkbox"/> 14
19.4) D: Nye Borgerlige	<input type="checkbox"/> 0	<input type="checkbox"/> 1	<input type="checkbox"/> 2	<input type="checkbox"/> 3	<input type="checkbox"/> 4	<input type="checkbox"/> 5	<input type="checkbox"/> 6	<input type="checkbox"/> 7	<input type="checkbox"/> 8	<input type="checkbox"/> 9	<input type="checkbox"/> 10	<input type="checkbox"/> 11	<input type="checkbox"/> 12	<input type="checkbox"/> 13	<input type="checkbox"/> 14
19.5) E: Klaus Risgaard Pedersen	<input type="checkbox"/> 0	<input type="checkbox"/> 1	<input type="checkbox"/> 2	<input type="checkbox"/> 3	<input type="checkbox"/> 4	<input type="checkbox"/> 5	<input type="checkbox"/> 6	<input type="checkbox"/> 7	<input type="checkbox"/> 8	<input type="checkbox"/> 9	<input type="checkbox"/> 10	<input type="checkbox"/> 11	<input type="checkbox"/> 12	<input type="checkbox"/> 13	<input type="checkbox"/> 14
19.6) F: Socialistisk Folkeparti	<input type="checkbox"/> 0	<input type="checkbox"/> 1	<input type="checkbox"/> 2	<input type="checkbox"/> 3	<input type="checkbox"/> 4	<input type="checkbox"/> 5	<input type="checkbox"/> 6	<input type="checkbox"/> 7	<input type="checkbox"/> 8	<input type="checkbox"/> 9	<input type="checkbox"/> 10	<input type="checkbox"/> 11	<input type="checkbox"/> 12	<input type="checkbox"/> 13	<input type="checkbox"/> 14
19.7) I: Liberal Alliance	<input type="checkbox"/> 0	<input type="checkbox"/> 1	<input type="checkbox"/> 2	<input type="checkbox"/> 3	<input type="checkbox"/> 4	<input type="checkbox"/> 5	<input type="checkbox"/> 6	<input type="checkbox"/> 7	<input type="checkbox"/> 8	<input type="checkbox"/> 9	<input type="checkbox"/> 10	<input type="checkbox"/> 11	<input type="checkbox"/> 12	<input type="checkbox"/> 13	<input type="checkbox"/> 14

19.8) K: Kristendemokraterne	<input type="checkbox"/> 0	<input type="checkbox"/> 1	<input type="checkbox"/> 2	<input type="checkbox"/> 3	<input type="checkbox"/> 4	<input type="checkbox"/> 5	<input type="checkbox"/> 6	<input type="checkbox"/> 7	<input type="checkbox"/> 8	<input type="checkbox"/> 9	<input type="checkbox"/> 10	<input type="checkbox"/> 11	<input type="checkbox"/> 12	<input type="checkbox"/> 13	<input type="checkbox"/> 14
19.9) O: Dansk Folkeparti	<input type="checkbox"/> 0	<input type="checkbox"/> 1	<input type="checkbox"/> 2	<input type="checkbox"/> 3	<input type="checkbox"/> 4	<input type="checkbox"/> 5	<input type="checkbox"/> 6	<input type="checkbox"/> 7	<input type="checkbox"/> 8	<input type="checkbox"/> 9	<input type="checkbox"/> 10	<input type="checkbox"/> 11	<input type="checkbox"/> 12	<input type="checkbox"/> 13	<input type="checkbox"/> 14
19.10) V: Venstre	<input type="checkbox"/> 0	<input type="checkbox"/> 1	<input type="checkbox"/> 2	<input type="checkbox"/> 3	<input type="checkbox"/> 4	<input type="checkbox"/> 5	<input type="checkbox"/> 6	<input type="checkbox"/> 7	<input type="checkbox"/> 8	<input type="checkbox"/> 9	<input type="checkbox"/> 10	<input type="checkbox"/> 11	<input type="checkbox"/> 12	<input type="checkbox"/> 13	<input type="checkbox"/> 14
19.11) Ø: Enhedslisten	<input type="checkbox"/> 0	<input type="checkbox"/> 1	<input type="checkbox"/> 2	<input type="checkbox"/> 3	<input type="checkbox"/> 4	<input type="checkbox"/> 5	<input type="checkbox"/> 6	<input type="checkbox"/> 7	<input type="checkbox"/> 8	<input type="checkbox"/> 9	<input type="checkbox"/> 10	<input type="checkbox"/> 11	<input type="checkbox"/> 12	<input type="checkbox"/> 13	<input type="checkbox"/> 14
19.12) Å: Alternativet	<input type="checkbox"/> 0	<input type="checkbox"/> 1	<input type="checkbox"/> 2	<input type="checkbox"/> 3	<input type="checkbox"/> 4	<input type="checkbox"/> 5	<input type="checkbox"/> 6	<input type="checkbox"/> 7	<input type="checkbox"/> 8	<input type="checkbox"/> 9	<input type="checkbox"/> 10	<input type="checkbox"/> 11	<input type="checkbox"/> 12	<input type="checkbox"/> 13	<input type="checkbox"/> 14
19.13) P: Stram Kurs	<input type="checkbox"/> 0	<input type="checkbox"/> 1	<input type="checkbox"/> 2	<input type="checkbox"/> 3	<input type="checkbox"/> 4	<input type="checkbox"/> 5	<input type="checkbox"/> 6	<input type="checkbox"/> 7	<input type="checkbox"/> 8	<input type="checkbox"/> 9	<input type="checkbox"/> 10	<input type="checkbox"/> 11	<input type="checkbox"/> 12	<input type="checkbox"/> 13	<input type="checkbox"/> 14

20. Hvor vil du placere dig selv på samme skala?

	0. Åbenhed overfor indvandrere, strengere straffe er ikke løsning på kriminalitet samt klima- og miljøbeskyttelse (Venstreorienteret)	<input type="checkbox"/> 1	<input type="checkbox"/> 2	<input type="checkbox"/> 3	<input type="checkbox"/> 4	<input type="checkbox"/> 5	<input type="checkbox"/> 6	<input type="checkbox"/> 7	<input type="checkbox"/> 8	<input type="checkbox"/> 9	<input type="checkbox"/> 10. En stram rets- og indvandrerpolitik samt at økonomiske hensyn vægtes over miljø og klima (Højreorienteret)	Har ikke hørt om den værdipolitiske venstre-højreskala	Ønsker ikke at svare	Ved ikke nok om partiet til at placere det
20.1) Dig selv	<input type="checkbox"/> 0	<input type="checkbox"/> 1	<input type="checkbox"/> 2	<input type="checkbox"/> 3	<input type="checkbox"/> 4	<input type="checkbox"/> 5	<input type="checkbox"/> 6	<input type="checkbox"/> 7	<input type="checkbox"/> 8	<input type="checkbox"/> 9	<input type="checkbox"/> 10	<input type="checkbox"/> 11	<input type="checkbox"/> 12	<input type="checkbox"/> 13

21. Overordnet, hvor tilfreds er du med det danske demokrati?

- Meget tilfreds ☐ 1
- Rimelig tilfreds ☐ 2
- Ikke særlig tilfreds ☐ 3
- Slet ikke tilfreds ☐ 4
- Ønsker ikke at svare..... ☐ 5
- Ved ikke..... ☐ 6
-

22. a. Føler du dig tæt knyttet til et politisk parti?

- Ja ☐ 1
- Nej ☐ 2
- Ønsker ikke at svare..... ☐ 3
- Ved ikke..... ☐ 4
-

22.b. Føler du dig lidt tættere på ét parti end andre partier?

- Ja ☐ 1
- Nej ☐ 2
- Ønsker ikke at svare..... ☐ 3
- Ved ikke..... ☐ 4
-

22.c. Hvilket parti føler du dig tættest knyttet til?

- | | |
|---|-----------------------------|
| A: Socialdemokraterne..... | <input type="checkbox"/> 1 |
| B: Det Radikale Venstre | <input type="checkbox"/> 2 |
| C: Det Konservative Folkeparti..... | <input type="checkbox"/> 3 |
| D: Nye Borgerlige | <input type="checkbox"/> 4 |
| E: Klaus Riskær Pedersen | <input type="checkbox"/> 5 |
| F: Socialistisk Folkeparti..... | <input type="checkbox"/> 6 |
| I: Liberal Alliance | <input type="checkbox"/> 7 |
| K: Kristendemokraterne | <input type="checkbox"/> 8 |
| O: Dansk Folkeparti..... | <input type="checkbox"/> 9 |
| P: Stram Kurs | <input type="checkbox"/> 16 |
| V: Venstre, Danmarks Liberale Parti | <input type="checkbox"/> 10 |
| Ø: Enhedslisten, De Rød-Grønne | <input type="checkbox"/> 11 |
| Å: Alternativet | <input type="checkbox"/> 12 |
| Andet | <input type="checkbox"/> 13 |
| Ved ikke..... | <input type="checkbox"/> 14 |
| Ønsker ikke at svare..... | <input type="checkbox"/> 15 |
-

22.d. Hvor tæt knyttet føler du dig til det parti?

- | | |
|---------------------------|----------------------------|
| Meget tæt | <input type="checkbox"/> 1 |
| Noget tæt..... | <input type="checkbox"/> 2 |
| Ikke særlig tæt..... | <input type="checkbox"/> 3 |
| Ved ikke..... | <input type="checkbox"/> 4 |
| Ønsker ikke at svare..... | <input type="checkbox"/> 5 |
-

D1. Hvilken dato er du født?

Dag: _____ (1)

Måned: _____ (2)

År: _____ (3)

Ved ikke..... ☐ 4

Ønsker ikke at svare..... ☐ 5

D2. Hvad er dit køn?

Kvinde..... ☐ 1

Mand..... ☐ 2

Andet ☐ 3

Ønsker ikke at svare..... ☐ 4

Ved ikke..... ☐ 5

D3. Hvad er den højeste uddannelse, du har gennemført?

- Grund-/folkeskole (til og med 6. klasse)..... ☐ 1
- Grund-/folkeskole (7.-10. klasse) ☐ 2
- Almengymnasial uddannelse (f.eks. HF, studentereksamen eller studenterkursus)..... ☐ 3
- Erhvervsgymnasial uddannelse (f.eks. HTX eller HHX)..... ☐ 4
- Erhvervsfaglig uddannelse (f.eks. EUD, SOSU, handel og kontor, bygge og anlæg el. landbrugsudd.)..... ☐ 5
- Kort videregående uddannelse (under 3 år, f.eks. laborant, datamatiker, tandplejer)..... ☐ 6
- Mellemlang videregående uddannelse (3-4 år, f.eks. bachelor, HD, HA eller sygeplejerske eller folkeskolelærer)..... ☐ 7
- Lang videregående uddannelse (5 år eller mere, f.eks. kandidatgrad. eller MBA)..... ☐ 8
- Forskeruddannelse (f.eks. ph.d.)..... ☐ 9
- Ingen uddannelse..... ☐ 10
- Ved ikke..... ☐ 11
- Ønsker ikke at svare..... ☐ 12
-

D4. Hvad er din civilstand?

- Gift eller bor sammen som gift ☐ 1
- Enke eller enkemand..... ☐ 2
- Fraskilt..... ☐ 3
- Single, aldrig været gift..... ☐ 4
- Ved ikke..... ☐ 5
- Ønsker ikke at svare..... ☐ 6
-

D5. Er du medlem af en fagforening?

- Ja, medlem af en fagforening..... ☐ 1
- Nej, ikke medlem af en fagforening..... ☐ 2
- Ved ikke..... ☐ 3
- Ønsker ikke at svare..... ☐ 4
-

D6. Hvor meget arbejder du?

- Mere end fuldtid (flere end 37 timer pr. uge)..... ☐ 1
- Fuldtid (32 - 37 timer pr. uge)..... ☐ 2
- Deltid (15 til mindre en 32 timer pr. uge)..... ☐ 3
- Mindre end 15 timer om ugen ☐ 4
- Medhjælpende ægtefælle/familie ☐ 5
- Arbejdsløs..... ☐ 6
- Studerende eller under uddannelse ☐ 7
- Pensioneret, førtidspension eller på efterløn ☐ 8
- Hjemmegående ægtefælle ☐ 9
- Permanent handikappet ☐ 10
- På barsels- eller forældreorlov ☐ 11
- Langtidssygemeldt ☐ 12
- Aftjener værnepligt ☐ 13
- Andet, ikke på arbejdsmarkedet..... ☐ 14
- Ved ikke..... ☐ 15
- Ønsker ikke at svare..... ☐ 16
-

D7.a. Hvad er din nuværende eller seneste primære beskæftigelse?

Skriv f.eks. murerarbejdsmand eller murersvend og IKKE blot murer. Det er vigtigt, at du er meget omhyggelig her.

- Har aldrig haft beskæftigelse..... ☐ 1
- Noter stilling: _____ (2
- Ved ikke..... ☐ 3
- Ønsker ikke at svare..... ☐ 4
-

D7.c Hvor passer din nuværende eller seneste primære beskæftigelse i følgende kategorier?

Bemærk at en funktionær er en ansat lønmodtager, f.eks. inden for handel- og kontorområdet, administration, undervisning eller sundhed mv.

- Funktionær uden ledelsesansvar ☐ 1
- Funktionær med ledelsesansvar ☐ 2
- Arbejder, ufaglært (ikke specialarbejder) ☐ 3
- Arbejder, ufaglært (specialarbejder) ☐ 4
- Arbejder, faglært..... ☐ 5
- Selvstændig..... ☐ 6
- Ved ikke..... ☐ 7
- Ønsker ikke at svare..... ☐ 8
-

D8. Arbejder du i den private eller offentlige sektor?

- Privat ☐ 1
- Offentlig: staten ☐ 2
- Offentlig: regioner ☐ 3
- Offentlig: kommunerne ☐ 4
- Nonprofit organisation ☐ 5
- Blandet: Beskriv venligst: _____ (6)
- Ved ikke ☐ 7
- Ønsker ikke at svare ☐ 8
-

D9. Hvad er din årsindkomst, brutto – dvs. før skat?

- Under 100.000 kr. ☐ 1
- 100.000-149.999 kr. ☐ 2
- 150.000-199.999 kr. ☐ 3
- 200.000-249.999 kr. ☐ 4
- 250.000-299.999 kr. ☐ 5
- 300.000-349.999 kr. ☐ 6
- 350.000-399.999 kr. ☐ 7
- 400.000-449.999 kr. ☐ 8
- 450.000-499.999 kr. ☐ 9
- 500.000-599.999 kr. ☐ 10
- 600.000-699.999 kr. ☐ 11
- 700.000-799.999 kr. ☐ 12
- 800.000-999.999 kr. ☐ 13
- 1.000.000-1.199.999 kr. ☐ 14
- 1.200.000 kr. og derover ☐ 15
- Ved ikke ☐ 16
- Ønsker ikke at svare ☐ 17
-

D10. Hvilken religion tilhører du?

- Ingen religion ☐ 1
- Kristen (den evangelisk-lutherske kirke, f.eks. Folkekirken) ☐ 2
- Kristen (den romersk-katolske kirke)..... ☐ 3
- Islam (Sunni) ☐ 4
- Islam (Shia) ☐ 5
- Buddhisme..... ☐ 6
- Hinduisme..... ☐ 7
- Jødedom..... ☐ 8
- Andet ☐ 9
- Ved ikke..... ☐ 10
- Ønsker ikke at svare..... ☐ 11
-

D10.b. Hvilken religion er det?

- Skriv venligst: _____ (1)
- Ved ikke..... ☐ 2
- Ønsker ikke at svare..... ☐ 3
-

D11. Hvis vi ser bort fra bryllupper og begravelser, hvor tit går du så i kirke, moske eller lignende?

- Aldrig ☐ 1
- 1 gang om året ☐ 2
- 2 til 11 gange om året..... ☐ 3
- 1 gang om måneden ☐ 4
- 2 eller flere gange om måneden..... ☐ 5
- 1 gang om ugen eller oftere ☐ 6
- Ved ikke..... ☐ 7
- Ønsker ikke at svare..... ☐ 8
-

D14. I hvilket land er du født?

- Danmark ☐ 1
- Andet ☐ 2
- Ved ikke ☐ 3
- Ønsker ikke at svare ☐ 4
-

D14.b. Hvilket land er det?

- Skriv venligst: _____ (1)
- Ved ikke ☐ 2
- Ønsker ikke at svare ☐ 3
-

D16.

	Ja	Nej	Ønsker ikke at svare	Ved ikke
D16.1) Er din mor født i Danmark?	<input type="checkbox"/> 1	<input type="checkbox"/> 2	<input type="checkbox"/> 3	<input type="checkbox"/> 4
D16.2) Er din far født i Danmark?	<input type="checkbox"/> 1	<input type="checkbox"/> 2	<input type="checkbox"/> 3	<input type="checkbox"/> 4

D17. Hvilket sprog taler I derhjemme?

- Dansk ☐ 1
- Andet ☐ 2
- Ved ikke ☐ 3
- Ønsker ikke at svare ☐ 4
-

D17.b. Hvilket sprog andet end dansk taler I derhjemme?

- Skriv venligst: _____ (1)
- Ved ikke..... ☐ 2
- Ønsker ikke at svare..... ☐ 3
-

D18.a. Hvilken kommune bor du i?

Skriv venligst: _____ (1)

D18.b. Hvilken valgkreds hører du til?

- Københavns storkreds ☐ 1
- Københavns omegns storkreds..... ☐ 2
- Nordsjællands storkreds..... ☐ 3
- Bornholms storkreds ☐ 4
- Sjællands storkreds..... ☐ 5
- Fyns storkreds..... ☐ 6
- Syddjyllands storkreds ☐ 7
- Østjyllands storkreds ☐ 8
- Vestjyllands storkreds ☐ 9
- Nordjyllands storkreds..... ☐ 10
- Ved ikke..... ☐ 11
- Ønsker ikke at svare..... ☐ 12
-

D19. Hvilken beskrivelse passer bedst på det område, hvor du bor?

- København/Storkøbenhavn..... ☐ 1
- I en forstad til København/Storkøbenhavn..... ☐ 2
- Aarhus/Aalborg/Odense ☐ 3
- I en forstad til Aarhus/Aalborg/Odense ☐ 4
- En by med over 40.000 indbyggere ☐ 5
- En by med 20.000 - 39.999 indbyggere ☐ 6
- En by med 10.000 - 19.999 indbyggere ☐ 7
- En by med 3.000 - 9.999 indbyggere ☐ 8
- En by med 1.000 - 2.999 indbyggere ☐ 9
- En by med 200 - 999 indbyggere ☐ 10
- En lille landsby med under 200 indbyggere, eller gård/hus på landet ☐ 11
- Ved ikke..... ☐ 12
- Ønsker ikke at svare..... ☐ 13
-

D20. Hvor mange bor i din husstand (inkl. dig selv)?

- Skriv venligst: ☐ 1
- Ved ikke..... ☐ 2
- Ønsker ikke at svare..... ☐ 3
-

D21. Hvilken type bolig bor du i?

- Lejet bolig ☐ 1
- Andelsbolig ☐ 2
- Ejerbolig: Hus/rækkehus/villa/gård..... ☐ 3
- Ejerbolig: Ejerlejlighed ☐ 4
- Ved ikke..... ☐ 5
- Ønsker ikke at svare..... ☐ 6
-

D22. Hvor meget tror du, din bolig kunne sælges for, hvis den skulle sættes til salg i dag?

Skriv venligst: _____ ☐ 1

Ved ikke..... ☐ 2

Ønsker ikke at svare..... ☐ 3

D23. Man taler nogle gange om, at der findes forskellige socialgrupper eller samfundsklasser. Hvis du skulle placere dig selv i sådan en samfundsklasse, hvilken af disse skulle det så være?

Underklassen..... ☐ 1

Arbejderklassen..... ☐ 2

Den højere arbejderklasse ☐ 3

Den lavere middelklasse ☐ 4

Middelklassen..... ☐ 5

Den højere middelklasse ☐ 6

Overklassen..... ☐ 7

Ved ikke..... ☐ 8

**D24. Hvilke partier bør efter din mening indgå i en regering efter valget?
(Sæt gerne flere kryds)**

- | | |
|---|-----------------------------|
| A: Socialdemokraterne..... | <input type="checkbox"/> 1 |
| B: Det Radikale Venstre | <input type="checkbox"/> 2 |
| C: Det Konservative Folkeparti..... | <input type="checkbox"/> 3 |
| D: Nye Borgerlige | <input type="checkbox"/> 4 |
| E: Klaus Riskær Pedersen | <input type="checkbox"/> 5 |
| F: Socialistisk Folkeparti..... | <input type="checkbox"/> 6 |
| I: Liberal Alliance | <input type="checkbox"/> 7 |
| K: Kristendemokraterne | <input type="checkbox"/> 8 |
| O: Dansk Folkeparti..... | <input type="checkbox"/> 9 |
| P: Stram Kurs | <input type="checkbox"/> 15 |
| V: Venstre, Danmarks Liberale Parti | <input type="checkbox"/> 10 |
| Ø: Enhedslisten, De Rød-Grønne | <input type="checkbox"/> 11 |
| Å: Alternativet | <input type="checkbox"/> 12 |
| Andet | <input type="checkbox"/> 13 |
| Ved ikke..... | <input type="checkbox"/> 14 |
-

D25. De følgende spørgsmål handler om dit lokalområde. Hvor enig eller uenig er du i følgende udsagn, når du tænker på udviklingen i dit lokalområde de seneste år?

	Helt enig	Nærmest enig	Hverken enig eller uenig	Nærmest uenig	Helt uenig	Ønsker ikke at svare	Ved ikke
D25.1) Der er blevet mindre kriminalitet	<input type="checkbox"/> 1	<input type="checkbox"/> 2	<input type="checkbox"/> 3	<input type="checkbox"/> 4	<input type="checkbox"/> 5	<input type="checkbox"/> 6	<input type="checkbox"/> 7
D25.2) Arbejdsløsheden er blevet lavere	<input type="checkbox"/> 1	<input type="checkbox"/> 2	<input type="checkbox"/> 3	<input type="checkbox"/> 4	<input type="checkbox"/> 5	<input type="checkbox"/> 6	<input type="checkbox"/> 7
D25.3) Der er blevet længere til indkøbsmuligheder	<input type="checkbox"/> 1	<input type="checkbox"/> 2	<input type="checkbox"/> 3	<input type="checkbox"/> 4	<input type="checkbox"/> 5	<input type="checkbox"/> 6	<input type="checkbox"/> 7
D25.4) Der er blevet længere til skoler	<input type="checkbox"/> 1	<input type="checkbox"/> 2	<input type="checkbox"/> 3	<input type="checkbox"/> 4	<input type="checkbox"/> 5	<input type="checkbox"/> 6	<input type="checkbox"/> 7
D25.5) Der er blevet længere til sygehuse	<input type="checkbox"/> 1	<input type="checkbox"/> 2	<input type="checkbox"/> 3	<input type="checkbox"/> 4	<input type="checkbox"/> 5	<input type="checkbox"/> 6	<input type="checkbox"/> 7
D25.6) Huspriserne er steget	<input type="checkbox"/> 1	<input type="checkbox"/> 2	<input type="checkbox"/> 3	<input type="checkbox"/> 4	<input type="checkbox"/> 5	<input type="checkbox"/> 6	<input type="checkbox"/> 7
D25.7) Der er blevet færre offentlige arbejdspladser	<input type="checkbox"/> 1	<input type="checkbox"/> 2	<input type="checkbox"/> 3	<input type="checkbox"/> 4	<input type="checkbox"/> 5	<input type="checkbox"/> 6	<input type="checkbox"/> 7
D25.8) Der er et stærkere lokalt sammenhold	<input type="checkbox"/> 1	<input type="checkbox"/> 2	<input type="checkbox"/> 3	<input type="checkbox"/> 4	<input type="checkbox"/> 5	<input type="checkbox"/> 6	<input type="checkbox"/> 7
D25.9) Det er blevet sværere at få tid hos den praktiserende læge	<input type="checkbox"/> 1	<input type="checkbox"/> 2	<input type="checkbox"/> 3	<input type="checkbox"/> 4	<input type="checkbox"/> 5	<input type="checkbox"/> 6	<input type="checkbox"/> 7
D25.10) Mit lokalområde er generelt blevet forbigået i forhold til andre dele af landet	<input type="checkbox"/> 1	<input type="checkbox"/> 2	<input type="checkbox"/> 3	<input type="checkbox"/> 4	<input type="checkbox"/> 5	<input type="checkbox"/> 6	<input type="checkbox"/> 7
D25.11) Folk fra mit lokalområde bliver ikke mødt med den respekt, de fortjener	<input type="checkbox"/> 1	<input type="checkbox"/> 2	<input type="checkbox"/> 3	<input type="checkbox"/> 4	<input type="checkbox"/> 5	<input type="checkbox"/> 6	<input type="checkbox"/> 7
D25.12) Jeg er bange for, at mit lokalområde bliver koblet af samfundsudviklingen	<input type="checkbox"/> 1	<input type="checkbox"/> 2	<input type="checkbox"/> 3	<input type="checkbox"/> 4	<input type="checkbox"/> 5	<input type="checkbox"/> 6	<input type="checkbox"/> 7
D25.13) De fleste i mit lokalområde arbejder hårdt	<input type="checkbox"/> 1	<input type="checkbox"/> 2	<input type="checkbox"/> 3	<input type="checkbox"/> 4	<input type="checkbox"/> 5	<input type="checkbox"/> 6	<input type="checkbox"/> 7

D26. Tænk på de tre personer, som du oftest taler med politik om. Det kan være familie, venner, kolleger eller helt andre. Hvad er deres fornavne? Hvis du kun kan komme i tanke om færre end 3 personer, så lad de resterende felter være blanke.

Skriv venligst: _____ (1)

Skriv venligst: _____ (2)

Skriv venligst: _____ (3)

D27. Hvad er dit forhold til disse personer?

	Ægtefælle eller partner	Et andet familie-medlem	En ven	En nabo	En kollega	Andet
D26.1)	<input type="checkbox"/> 1	<input type="checkbox"/> 2	<input type="checkbox"/> 3	<input type="checkbox"/> 4	<input type="checkbox"/> 5	<input type="checkbox"/> 6
D26.2)	<input type="checkbox"/> 1	<input type="checkbox"/> 2	<input type="checkbox"/> 3	<input type="checkbox"/> 4	<input type="checkbox"/> 5	<input type="checkbox"/> 6
D26.3)	<input type="checkbox"/> 1	<input type="checkbox"/> 2	<input type="checkbox"/> 3	<input type="checkbox"/> 4	<input type="checkbox"/> 5	<input type="checkbox"/> 6

D28. Bor du på samme adresse som...?

	Ja	Nej	Ved ikke
D27.1)	<input type="checkbox"/> 1	<input type="checkbox"/> 2	<input type="checkbox"/> 3
D27.2)	<input type="checkbox"/> 1	<input type="checkbox"/> 2	<input type="checkbox"/> 3
D27.3)	<input type="checkbox"/> 1	<input type="checkbox"/> 2	<input type="checkbox"/> 3

D29. Hvor mange dage i sidste uge talte du om politik og/eller om de politiske partier med...

	0 dage	1 dag	2 dage	3 dage	4 dage	5 dage	6 dage	7 dage	Ved ikke
D28.1)	<input type="checkbox"/> 0	<input type="checkbox"/> 1	<input type="checkbox"/> 2	<input type="checkbox"/> 3	<input type="checkbox"/> 4	<input type="checkbox"/> 5	<input type="checkbox"/> 6	<input type="checkbox"/> 7	<input type="checkbox"/> 8
D28.2)	<input type="checkbox"/> 0	<input type="checkbox"/> 1	<input type="checkbox"/> 2	<input type="checkbox"/> 3	<input type="checkbox"/> 4	<input type="checkbox"/> 5	<input type="checkbox"/> 6	<input type="checkbox"/> 7	<input type="checkbox"/> 8
D28.3)	<input type="checkbox"/> 0	<input type="checkbox"/> 1	<input type="checkbox"/> 2	<input type="checkbox"/> 3	<input type="checkbox"/> 4	<input type="checkbox"/> 5	<input type="checkbox"/> 6	<input type="checkbox"/> 7	<input type="checkbox"/> 8

D30. Man taler nogle gange om, at der findes forskellige socialgrupper eller samfundsklasser. Hvis du skulle placere {D26-svar} i sådan en samfundsklasse, hvilken af disse skulle det så være?

	Underklassen	Arbejder-klassen	Den højere arbejder-klasse	Den lavere middel-klasse	Middel-klassen	Den højere middel-klasse	Over-klassen	Ved ikke
D30.1)	<input type="checkbox"/> 1	<input type="checkbox"/> 2	<input type="checkbox"/> 3	<input type="checkbox"/> 4	<input type="checkbox"/> 5	<input type="checkbox"/> 6	<input type="checkbox"/> 7	<input type="checkbox"/> 8
D30.2)	<input type="checkbox"/> 1	<input type="checkbox"/> 2	<input type="checkbox"/> 3	<input type="checkbox"/> 4	<input type="checkbox"/> 5	<input type="checkbox"/> 6	<input type="checkbox"/> 7	<input type="checkbox"/> 8
D30.3)	<input type="checkbox"/> 1	<input type="checkbox"/> 2	<input type="checkbox"/> 3	<input type="checkbox"/> 4	<input type="checkbox"/> 5	<input type="checkbox"/> 6	<input type="checkbox"/> 7	<input type="checkbox"/> 8

D31. Har du samme etniske baggrund som...?

	Ja	Nej	Ved ikke
D31.1)	<input type="checkbox"/> 1	<input type="checkbox"/> 2	<input type="checkbox"/> 3
D31.2)	<input type="checkbox"/> 1	<input type="checkbox"/> 2	<input type="checkbox"/> 3
D31.3)	<input type="checkbox"/> 1	<input type="checkbox"/> 2	<input type="checkbox"/> 3

D32. Hvordan tror du {D26-svar} stemte til sidste folketingsvalg?

	A: Socialdemokraterne	B: Radikale Venstre	C: Det Konservative Folkeparti	D: Nye Borgerlige	E: Klaus Riskær Pedersen	F: Socialistisk Folkeparti	I: Liberal Alliance	K: Kristendemokraterne	O: Dansk Folkeparti	V: Venstre	Ø: Enhedslisten	A: Alternativet	An-det	Ved ikke	Ønsker ikke at svare
D32.1)	<input type="checkbox"/> 1	<input type="checkbox"/> 2	<input type="checkbox"/> 3	<input type="checkbox"/> 4	<input type="checkbox"/> 5	<input type="checkbox"/> 6	<input type="checkbox"/> 7	<input type="checkbox"/> 8	<input type="checkbox"/> 9	<input type="checkbox"/> 10	<input type="checkbox"/> 11	<input type="checkbox"/> 12	<input type="checkbox"/> 13	<input type="checkbox"/> 14	<input type="checkbox"/> 15
D32.2)	<input type="checkbox"/> 1	<input type="checkbox"/> 2	<input type="checkbox"/> 3	<input type="checkbox"/> 4	<input type="checkbox"/> 5	<input type="checkbox"/> 6	<input type="checkbox"/> 7	<input type="checkbox"/> 8	<input type="checkbox"/> 9	<input type="checkbox"/> 10	<input type="checkbox"/> 11	<input type="checkbox"/> 12	<input type="checkbox"/> 13	<input type="checkbox"/> 14	<input type="checkbox"/> 15
D32.3)	<input type="checkbox"/> 1	<input type="checkbox"/> 2	<input type="checkbox"/> 3	<input type="checkbox"/> 4	<input type="checkbox"/> 5	<input type="checkbox"/> 6	<input type="checkbox"/> 7	<input type="checkbox"/> 8	<input type="checkbox"/> 9	<input type="checkbox"/> 10	<input type="checkbox"/> 11	<input type="checkbox"/> 12	<input type="checkbox"/> 13	<input type="checkbox"/> 14	<input type="checkbox"/> 15

**D33. Man Hvor skuffet tror du {D26-svar} ville være, hvis du ikke stemte til folke-
tingsvalget?**

	Meget skuffet	Skuffet	Hverken el- ler	Lidt skuffet	Slet ikke skuffet	Ved ikke
D33.1)	<input type="checkbox"/> 1	<input type="checkbox"/> 2	<input type="checkbox"/> 3	<input type="checkbox"/> 4	<input type="checkbox"/> 5	<input type="checkbox"/> 6
D33.2)	<input type="checkbox"/> 1	<input type="checkbox"/> 2	<input type="checkbox"/> 3	<input type="checkbox"/> 4	<input type="checkbox"/> 5	<input type="checkbox"/> 6
D33.3)	<input type="checkbox"/> 1	<input type="checkbox"/> 2	<input type="checkbox"/> 3	<input type="checkbox"/> 4	<input type="checkbox"/> 5	<input type="checkbox"/> 6

SLUT

Note: Datasættet indeholder også følgende variable:

Complete - Viser om respondenter har gennemført hele spørgeskemaet og afsluttet det. Viser også om respondenter indgår i vægtberegningen.

Id - Hver respondents individuelle identifikationsnummer, eksempelvis cs7lil

Status - Om spørgeskemaet er gennemført helt eller delvist (kan suppleres med variabelen "complete")

- Gennemført
- Delvist gennemført (timed out)
- Nægtede (failed)
- Friske (fresh)

Stimuli_brev, Stimuli_brev_rev, Stimuli_paamindelse – tre forskellige grupper har fået forskellige slags breve med invitationer og påmindelser

C_kom - Kommunenummer hentet fra cpr-registret.

C_KON – køn fra cpr-registret

Alder_på_valgdag – alder på valgdagen.

Region – region respondenter bor i ifølge kommunenummeret i cpr-registret (c_kom)

Sample – angiver at stikprøven er den som er udtrukket til CSES-undersøgelsen.

Sluttidspunkt, Starttidspunkt – tidspunkt på dagen respondenter har henholdsvis startet og afsluttet spørgeskemaet

Startdato, Slutdato – dato respondenter har henholdsvis startet og afsluttet spørgeskemaet

Lenght – svartid i minutter

Alder – alder i år

Alderkat – alder i år opdelt i 6 forskellige intervaller

- 18-29 år
- 30-39 år
- 40-49 år
- 50-59 år
- 60-69 år
- 70+ år

C_KON_dst – køn hvor dem som er missing i cpr også er med

Kon – rekodning af D02

Parti19 – partivalg fra valget i 2019 til beregning af vægte

Udd – uddannelsesbaggrund opdelt på 6 kategorier:

- Folkeskole
- Gymnasial udd.
- Erhvervsfaglig
- Kort videregående
- Mellemlang udd.
- Lang videregående

Weight_1, Weight_2, Weight_3, Weight_4, Weight_5 – vægte som beskrevet i afsnit 3.5

q110_samlet – redkodning af D7.a_disco – DISCO-rekodning af nuværende eller seneste stilling

q110_simpel – Sempel DISCO-rekodning af D7.a_disco (nuværende eller seneste stilling) i følgende kategorier:

- Selvstændig
- Højere funktionær
- Lavere funktionær
- Faglært arbejder
- Ufaglært arbejder
- Uden for arbejdsstyrken
- Studerende

q110_socio – Socio-demografisk DISCO-rekodning af D7.a_disco (nuværende eller seneste stilling) i følgende kategorier:

- Arbejdsløse
- Personer uden for arbejdsstyrken
- Selvstændige erhvervsdrivende
- Studerende
- Pensionister
- Topledere
- Lønmodtagere på højeste niveau
- Lønmodtagere på mellemste niveau
- Lønmodtagere på laveste niveau
- Andre lønmodtagere

q110_udvidet – Udvidet DISCO-rekodning af D7.a_disco (nuværende eller seneste stilling) i følgende kategorier:

- Selvstændig
- Funktionær med ledelsesfunktioner
- Funktionær på højeste niveau
- Funktionær på mellemste niveau
- Funktionær på laveste niveau
- Arbejder med ledelsesfunktioner
- Faglært arbejder
- Ufaglært arbejder
- Uden for arbejdsstyrken
- Studerende

Yderligere er der nogle variable som indeholder de værdier, som respondenterne har tastet ind i skrivefelterne vist med _____ i spørgeskemaet. Disse ligger umiddelbart efter hver variabel som indeholder et skrivefelt i datasættet.

Valgundersøgelsen 2019 Panelundersøgelse runde 1

Intro - information

Tak fordi du vil deltage i valgundersøgelsen.

Valgundersøgelsen er gennemført efter hvert valg siden 1971. Undersøgelsen er den centrale kilde til viden om samfundsudvikling i Danmark. Resultaterne indgår i den offentlige debat, og i undervisningen lige fra folkeskolen til universitetet.

Det tager ca. {#stimuli_brev} minutter at besvare spørgeskemaet.

Du er tilfældigt udvalgt, og det er frivilligt at være med i forskningsprojektet.

Hvis du har spørgsmål til undersøgelsen eller oplever tekniske problemer, er du meget velkommen til at kontakte Epinions hotline på valg@epinion.dk. Du kan også ringe til Epinions hotline på tlf. 25 97 14 62.

Forskningsprojektet gennemføres af forskere fra Københavns- og Aarhus Universiteter. Københavns Universitet er dataansvarlig for projektet. Databehandlere på projektet er Danmarks Statistik (opbevaring af data) og Epinion (ansvarlig for indsamling af spørgeskema). Dine personoplysninger vil aldrig videregives eller blive brugt til formål, der er uforenelige med det oprindelige indsamlingsformål.

Alle oplysninger behandles fortroligt, og dit svar vil ikke kunne genkendes i projektets formidling. Du kan få mere information om dine rettigheder ved at følge linket [her](#) eller ved at kontakte dataansvarlige på valg@ifs.ku.dk.

1. Vi skal jo have folketingsvalg senest i juni, og vi vil i den forbindelse gerne spørge dig, om du allerede nu har besluttet dig for hvilket parti du vil stemme på?

- Ja..... ☐ 1
- Nej ☐ 2
- Ved ikke..... ☐ 3
-

2. Hvilket parti er det?

- A: Socialdemokraterne..... ☐ 1
- B: Det Radikale Venstre ☐ 2
- C: Det Konservative Folkeparti..... ☐ 3
- D: Nye Borgerlige ☐ 4
- E: Klaus Riskær Pedersen ☐ 5
- F: Socialistisk Folkeparti..... ☐ 6
- I: Liberal Alliance ☐ 7
- K: Kristendemokraterne..... ☐ 8
- O: Dansk Folkeparti..... ☐ 9
- V: Venstre..... ☐ 10
- Ø: Enhedslisten ☐ 11
- Å: Alternativet..... ☐ 12
- Vil stemme blankt ☐ 13
-

3. Hvis du skulle træffe et valg i dag, hvilket parti hælder du så mest til at stemme på?

- | | |
|-------------------------------------|-----------------------------|
| A: Socialdemokraterne..... | <input type="checkbox"/> 1 |
| B: Det Radikale Venstre | <input type="checkbox"/> 2 |
| C: Det Konservative Folkeparti..... | <input type="checkbox"/> 3 |
| D: Nye Borgerlige | <input type="checkbox"/> 4 |
| E: Klaus Riskær Pedersen | <input type="checkbox"/> 5 |
| F: Socialistisk Folkeparti..... | <input type="checkbox"/> 6 |
| I: Liberal Alliance | <input type="checkbox"/> 7 |
| K: Kristendemokraterne..... | <input type="checkbox"/> 8 |
| O: Dansk Folkeparti..... | <input type="checkbox"/> 9 |
| V: Venstre..... | <input type="checkbox"/> 10 |
| Ø: Enhedslisten | <input type="checkbox"/> 11 |
| Å: Alternativet | <input type="checkbox"/> 12 |
| Et andet parti | <input type="checkbox"/> 13 |
| Ved ikke..... | <input type="checkbox"/> 14 |
| Vil stemme blankt | <input type="checkbox"/> 15 |
-

4. Hvilket parti stemte du på ved det sidste folketingsvalg 18. juni 2015?

- | | |
|---|-----------------------------|
| A: Socialdemokraterne..... | <input type="checkbox"/> 1 |
| B: Det Radikale Venstre | <input type="checkbox"/> 2 |
| C: Det Konservative Folkeparti..... | <input type="checkbox"/> 3 |
| F: Socialistisk Folkeparti..... | <input type="checkbox"/> 4 |
| I: Liberal Alliance | <input type="checkbox"/> 5 |
| K: Kristendemokraterne..... | <input type="checkbox"/> 6 |
| O: Dansk Folkeparti..... | <input type="checkbox"/> 7 |
| V: Venstre..... | <input type="checkbox"/> 8 |
| Ø: Enhedslisten | <input type="checkbox"/> 9 |
| Å: Alternativet..... | <input type="checkbox"/> 10 |
| Andre partier/kandidat uden for partierne | <input type="checkbox"/> 11 |
| Stemte blankt..... | <input type="checkbox"/> 12 |
| Stemte ikke..... | <input type="checkbox"/> 13 |
| Havde ikke stemmeret..... | <input type="checkbox"/> 14 |
| Ved ikke..... | <input type="checkbox"/> 15 |
| Ønsker ikke at svare..... | <input type="checkbox"/> 16 |
-

5. Nu vil vi gerne høre, hvad du mener om de enkelte politiske partier. Hvor vil du placere partierne på en skala fra 0 til 10, hvor 0 betyder, at du synes virkelig dårligt om partiet, og 10 betyder, at du synes virkelig godt om partiet.

	0. Synes virkelig dårligt om partiet										10. Synes virkelig godt om partiet	Har ikke hørt om partiet	Ønsker ikke at svare	Ved ikke nok om partiet
5.1) A: Socialdemokraterne	<input type="checkbox"/> 0	<input type="checkbox"/> 1	<input type="checkbox"/> 2	<input type="checkbox"/> 3	<input type="checkbox"/> 4	<input type="checkbox"/> 5	<input type="checkbox"/> 6	<input type="checkbox"/> 7	<input type="checkbox"/> 8	<input type="checkbox"/> 9	<input type="checkbox"/> 10	<input type="checkbox"/> 11	<input type="checkbox"/> 12	<input type="checkbox"/> 13
5.2) B: Det Radikale Venstre	<input type="checkbox"/> 0	<input type="checkbox"/> 1	<input type="checkbox"/> 2	<input type="checkbox"/> 3	<input type="checkbox"/> 4	<input type="checkbox"/> 5	<input type="checkbox"/> 6	<input type="checkbox"/> 7	<input type="checkbox"/> 8	<input type="checkbox"/> 9	<input type="checkbox"/> 10	<input type="checkbox"/> 11	<input type="checkbox"/> 12	<input type="checkbox"/> 13
5.3) C: Det Konservative Folkeparti	<input type="checkbox"/> 0	<input type="checkbox"/> 1	<input type="checkbox"/> 2	<input type="checkbox"/> 3	<input type="checkbox"/> 4	<input type="checkbox"/> 5	<input type="checkbox"/> 6	<input type="checkbox"/> 7	<input type="checkbox"/> 8	<input type="checkbox"/> 9	<input type="checkbox"/> 10	<input type="checkbox"/> 11	<input type="checkbox"/> 12	<input type="checkbox"/> 13
5.4) D: Nye Borgerlige	<input type="checkbox"/> 0	<input type="checkbox"/> 1	<input type="checkbox"/> 2	<input type="checkbox"/> 3	<input type="checkbox"/> 4	<input type="checkbox"/> 5	<input type="checkbox"/> 6	<input type="checkbox"/> 7	<input type="checkbox"/> 8	<input type="checkbox"/> 9	<input type="checkbox"/> 10	<input type="checkbox"/> 11	<input type="checkbox"/> 12	<input type="checkbox"/> 13
5.5) E: Klaus Riskær Pedersen	<input type="checkbox"/> 0	<input type="checkbox"/> 1	<input type="checkbox"/> 2	<input type="checkbox"/> 3	<input type="checkbox"/> 4	<input type="checkbox"/> 5	<input type="checkbox"/> 6	<input type="checkbox"/> 7	<input type="checkbox"/> 8	<input type="checkbox"/> 9	<input type="checkbox"/> 10	<input type="checkbox"/> 11	<input type="checkbox"/> 12	<input type="checkbox"/> 13
5.6) F: Socialistisk Folkeparti	<input type="checkbox"/> 0	<input type="checkbox"/> 1	<input type="checkbox"/> 2	<input type="checkbox"/> 3	<input type="checkbox"/> 4	<input type="checkbox"/> 5	<input type="checkbox"/> 6	<input type="checkbox"/> 7	<input type="checkbox"/> 8	<input type="checkbox"/> 9	<input type="checkbox"/> 10	<input type="checkbox"/> 11	<input type="checkbox"/> 12	<input type="checkbox"/> 13
5.7) I: Liberal Alliance	<input type="checkbox"/> 0	<input type="checkbox"/> 1	<input type="checkbox"/> 2	<input type="checkbox"/> 3	<input type="checkbox"/> 4	<input type="checkbox"/> 5	<input type="checkbox"/> 6	<input type="checkbox"/> 7	<input type="checkbox"/> 8	<input type="checkbox"/> 9	<input type="checkbox"/> 10	<input type="checkbox"/> 11	<input type="checkbox"/> 12	<input type="checkbox"/> 13
5.8) K: Kristendemokraterne	<input type="checkbox"/> 0	<input type="checkbox"/> 1	<input type="checkbox"/> 2	<input type="checkbox"/> 3	<input type="checkbox"/> 4	<input type="checkbox"/> 5	<input type="checkbox"/> 6	<input type="checkbox"/> 7	<input type="checkbox"/> 8	<input type="checkbox"/> 9	<input type="checkbox"/> 10	<input type="checkbox"/> 11	<input type="checkbox"/> 12	<input type="checkbox"/> 13
5.9) O: Dansk Folkeparti	<input type="checkbox"/> 0	<input type="checkbox"/> 1	<input type="checkbox"/> 2	<input type="checkbox"/> 3	<input type="checkbox"/> 4	<input type="checkbox"/> 5	<input type="checkbox"/> 6	<input type="checkbox"/> 7	<input type="checkbox"/> 8	<input type="checkbox"/> 9	<input type="checkbox"/> 10	<input type="checkbox"/> 11	<input type="checkbox"/> 12	<input type="checkbox"/> 13
5.10) V: Venstre	<input type="checkbox"/> 0	<input type="checkbox"/> 1	<input type="checkbox"/> 2	<input type="checkbox"/> 3	<input type="checkbox"/> 4	<input type="checkbox"/> 5	<input type="checkbox"/> 6	<input type="checkbox"/> 7	<input type="checkbox"/> 8	<input type="checkbox"/> 9	<input type="checkbox"/> 10	<input type="checkbox"/> 11	<input type="checkbox"/> 12	<input type="checkbox"/> 13
5.11) Ø: Enhedslisten	<input type="checkbox"/> 0	<input type="checkbox"/> 1	<input type="checkbox"/> 2	<input type="checkbox"/> 3	<input type="checkbox"/> 4	<input type="checkbox"/> 5	<input type="checkbox"/> 6	<input type="checkbox"/> 7	<input type="checkbox"/> 8	<input type="checkbox"/> 9	<input type="checkbox"/> 10	<input type="checkbox"/> 11	<input type="checkbox"/> 12	<input type="checkbox"/> 13
5.12) Å: Alternativet	<input type="checkbox"/> 0	<input type="checkbox"/> 1	<input type="checkbox"/> 2	<input type="checkbox"/> 3	<input type="checkbox"/> 4	<input type="checkbox"/> 5	<input type="checkbox"/> 6	<input type="checkbox"/> 7	<input type="checkbox"/> 8	<input type="checkbox"/> 9	<input type="checkbox"/> 10	<input type="checkbox"/> 11	<input type="checkbox"/> 12	<input type="checkbox"/> 13

6. Hvis vi bruger den samme skala fra 0-10, vil vi gerne bede dig placere, hvor godt eller dårligt du synes om nogle af vores politiske ledere, når 0 betyder, at du synes meget dårligt om personen, og 10 betyder at du synes virkelig godt om personen.

	0. Synes virkelig dårligt om partilederen										10. Synes virkelig godt om partilederen	Ønsker ikke at svare	Ved ikke nok om partilederen
6.1) A: Mette Frederiksen	<input type="checkbox"/> 0	<input type="checkbox"/> 1	<input type="checkbox"/> 2	<input type="checkbox"/> 3	<input type="checkbox"/> 4	<input type="checkbox"/> 5	<input type="checkbox"/> 6	<input type="checkbox"/> 7	<input type="checkbox"/> 8	<input type="checkbox"/> 9	<input type="checkbox"/> 10	<input type="checkbox"/> 11	<input type="checkbox"/> 12
6.2) B: Morten Østergaard	<input type="checkbox"/> 0	<input type="checkbox"/> 1	<input type="checkbox"/> 2	<input type="checkbox"/> 3	<input type="checkbox"/> 4	<input type="checkbox"/> 5	<input type="checkbox"/> 6	<input type="checkbox"/> 7	<input type="checkbox"/> 8	<input type="checkbox"/> 9	<input type="checkbox"/> 10	<input type="checkbox"/> 11	<input type="checkbox"/> 12
6.3) C: Søren Pape Poulsen	<input type="checkbox"/> 0	<input type="checkbox"/> 1	<input type="checkbox"/> 2	<input type="checkbox"/> 3	<input type="checkbox"/> 4	<input type="checkbox"/> 5	<input type="checkbox"/> 6	<input type="checkbox"/> 7	<input type="checkbox"/> 8	<input type="checkbox"/> 9	<input type="checkbox"/> 10	<input type="checkbox"/> 11	<input type="checkbox"/> 12
6.4) D: Pernille Vermund	<input type="checkbox"/> 0	<input type="checkbox"/> 1	<input type="checkbox"/> 2	<input type="checkbox"/> 3	<input type="checkbox"/> 4	<input type="checkbox"/> 5	<input type="checkbox"/> 6	<input type="checkbox"/> 7	<input type="checkbox"/> 8	<input type="checkbox"/> 9	<input type="checkbox"/> 10	<input type="checkbox"/> 11	<input type="checkbox"/> 12
6.5) E: Klaus Riskær Pedersen	<input type="checkbox"/> 0	<input type="checkbox"/> 1	<input type="checkbox"/> 2	<input type="checkbox"/> 3	<input type="checkbox"/> 4	<input type="checkbox"/> 5	<input type="checkbox"/> 6	<input type="checkbox"/> 7	<input type="checkbox"/> 8	<input type="checkbox"/> 9	<input type="checkbox"/> 10	<input type="checkbox"/> 11	<input type="checkbox"/> 12
6.6) F: Pia Olsen Dyhr	<input type="checkbox"/> 0	<input type="checkbox"/> 1	<input type="checkbox"/> 2	<input type="checkbox"/> 3	<input type="checkbox"/> 4	<input type="checkbox"/> 5	<input type="checkbox"/> 6	<input type="checkbox"/> 7	<input type="checkbox"/> 8	<input type="checkbox"/> 9	<input type="checkbox"/> 10	<input type="checkbox"/> 11	<input type="checkbox"/> 12
6.7) I: Anders Samuelsen	<input type="checkbox"/> 0	<input type="checkbox"/> 1	<input type="checkbox"/> 2	<input type="checkbox"/> 3	<input type="checkbox"/> 4	<input type="checkbox"/> 5	<input type="checkbox"/> 6	<input type="checkbox"/> 7	<input type="checkbox"/> 8	<input type="checkbox"/> 9	<input type="checkbox"/> 10	<input type="checkbox"/> 11	<input type="checkbox"/> 12
6.8) K: Stig Grenov	<input type="checkbox"/> 0	<input type="checkbox"/> 1	<input type="checkbox"/> 2	<input type="checkbox"/> 3	<input type="checkbox"/> 4	<input type="checkbox"/> 5	<input type="checkbox"/> 6	<input type="checkbox"/> 7	<input type="checkbox"/> 8	<input type="checkbox"/> 9	<input type="checkbox"/> 10	<input type="checkbox"/> 11	<input type="checkbox"/> 12
6.9) O: Kristian Thulesen Dahl	<input type="checkbox"/> 0	<input type="checkbox"/> 1	<input type="checkbox"/> 2	<input type="checkbox"/> 3	<input type="checkbox"/> 4	<input type="checkbox"/> 5	<input type="checkbox"/> 6	<input type="checkbox"/> 7	<input type="checkbox"/> 8	<input type="checkbox"/> 9	<input type="checkbox"/> 10	<input type="checkbox"/> 11	<input type="checkbox"/> 12
6.10) V: Lars Løkke Rasmussen	<input type="checkbox"/> 0	<input type="checkbox"/> 1	<input type="checkbox"/> 2	<input type="checkbox"/> 3	<input type="checkbox"/> 4	<input type="checkbox"/> 5	<input type="checkbox"/> 6	<input type="checkbox"/> 7	<input type="checkbox"/> 8	<input type="checkbox"/> 9	<input type="checkbox"/> 10	<input type="checkbox"/> 11	<input type="checkbox"/> 12
6.11) Ø: Pernille Skipper	<input type="checkbox"/> 0	<input type="checkbox"/> 1	<input type="checkbox"/> 2	<input type="checkbox"/> 3	<input type="checkbox"/> 4	<input type="checkbox"/> 5	<input type="checkbox"/> 6	<input type="checkbox"/> 7	<input type="checkbox"/> 8	<input type="checkbox"/> 9	<input type="checkbox"/> 10	<input type="checkbox"/> 11	<input type="checkbox"/> 12
6.12) Å: Uffe Elbæk	<input type="checkbox"/> 0	<input type="checkbox"/> 1	<input type="checkbox"/> 2	<input type="checkbox"/> 3	<input type="checkbox"/> 4	<input type="checkbox"/> 5	<input type="checkbox"/> 6	<input type="checkbox"/> 7	<input type="checkbox"/> 8	<input type="checkbox"/> 9	<input type="checkbox"/> 10	<input type="checkbox"/> 11	<input type="checkbox"/> 12

7. Mange betragter sig som tilhængere af et bestemt parti. Der findes også mange, der ikke føler sig som tilhængere af noget specielt parti. Betragter du dig selv som f.eks. socialdemokrat, konservativ, radikal, venstremand, SF'er eller noget andet, eller føler du dig ikke som tilhænger af et bestemt parti?'

- Ja, jeg betragter mig selv som tilhænger af et bestemt politisk parti ☐ 1
- Nej, jeg er ikke tilhænger af noget bestemt politisk parti..... ☐ 2
- Ved ikke..... ☐ 3

8. Hvilket parti er der tale om?

- A: Socialdemokraterne..... ☐ 1
- B: Det Radikale Venstre ☐ 2
- C: Det Konservative Folkeparti..... ☐ 3
- D: Nye Borgerlige ☐ 4
- E: Klaus Riskær Pedersen ☐ 5
- F: Socialistisk Folkeparti..... ☐ 6
- I: Liberal Alliance ☐ 7
- K: Kristendemokraterne..... ☐ 8
- O: Dansk Folkeparti..... ☐ 9
- V: Venstre..... ☐ 10
- Ø: Enhedslisten ☐ 11
- Å: Alternativet..... ☐ 12
- Et andet parti ☐ 13
- Ved ikke..... ☐ 14

9. Nogle er stærkt overbeviste tilhængere af deres parti, mens andre ikke er så overbeviste. Betragter du dig selv som stærkt overbevist tilhænger eller ikke stærkt overbevist?

- | | |
|------------------------------|----------------------------|
| Stærkt overbevist..... | <input type="checkbox"/> 1 |
| Ikke stærkt overbevist | <input type="checkbox"/> 2 |
| Ved ikke..... | <input type="checkbox"/> 3 |

10. Er der alligevel et parti, som du synes, du står nærmere end andre partier?

- | | |
|--|-----------------------------|
| A: Socialdemokraterne..... | <input type="checkbox"/> 1 |
| B: Det Radikale Venstre | <input type="checkbox"/> 2 |
| C: Det Konservative Folkeparti..... | <input type="checkbox"/> 3 |
| D: Nye Borgerlige | <input type="checkbox"/> 4 |
| E: Klaus Riskær Pedersen | <input type="checkbox"/> 5 |
| F: Socialistisk Folkeparti..... | <input type="checkbox"/> 6 |
| I: Liberal Alliance | <input type="checkbox"/> 7 |
| K: Kristendemokraterne..... | <input type="checkbox"/> 8 |
| O: Dansk Folkeparti..... | <input type="checkbox"/> 9 |
| V: Venstre..... | <input type="checkbox"/> 10 |
| Ø: Enhedslisten | <input type="checkbox"/> 11 |
| Å: Alternativet | <input type="checkbox"/> 12 |
| Et andet parti | <input type="checkbox"/> 13 |
| Nej, jeg står ikke noget parti nærmere end andre partier | <input type="checkbox"/> 14 |
| Ved ikke..... | <input type="checkbox"/> 15 |
-

11. Hvilke partier bør efter din mening indgå i en regering efter valget? (Sæt gerne flere kryds)

- | | |
|-------------------------------------|-----------------------------|
| A: Socialdemokraterne..... | <input type="checkbox"/> 1 |
| B: Det Radikale Venstre | <input type="checkbox"/> 2 |
| C: Det Konservative Folkeparti..... | <input type="checkbox"/> 3 |
| D: Nye Borgerlige | <input type="checkbox"/> 4 |
| E: Klaus Riskær Pedersen | <input type="checkbox"/> 5 |
| F: Socialistisk Folkeparti..... | <input type="checkbox"/> 6 |
| I: Liberal Alliance | <input type="checkbox"/> 7 |
| K: Kristendemokraterne..... | <input type="checkbox"/> 8 |
| O: Dansk Folkeparti..... | <input type="checkbox"/> 9 |
| V: Venstre..... | <input type="checkbox"/> 10 |
| Ø: Enhedslisten | <input type="checkbox"/> 11 |
| Å: Alternativet | <input type="checkbox"/> 12 |
| Andet | <input type="checkbox"/> 13 |
| Ved ikke..... | <input type="checkbox"/> 14 |
-

**12. Nu kommer der nogle spørgsmål til de politiske partiers håndtering af forskellige politiske områder.
Hvilket parti er efter din mening bedst til at håndtere...**

	A: Socialdemokraterne	B: Det Radikale Venstre	C: Det Konservative Folkeparti	D: Nye Borgerlige	E: Klaus Ris-kær Pedersen	F: Socialistisk Folkeparti	I: Liberal Alliance	K: Kristendemokraterne	O: Dansk Folkeparti	V: Venstre	Ø: Enhedslisten	A: Alter-nativet	Parti-erne er lige gode/dårlige til det	Ved ikke
12.1) Flygtningepolitikken	<input type="checkbox"/> 1	<input type="checkbox"/> 2	<input type="checkbox"/> 3	<input type="checkbox"/> 4	<input type="checkbox"/> 5	<input type="checkbox"/> 6	<input type="checkbox"/> 7	<input type="checkbox"/> 8	<input type="checkbox"/> 9	<input type="checkbox"/> 10	<input type="checkbox"/> 11	<input type="checkbox"/> 12	<input type="checkbox"/> 13	<input type="checkbox"/> 14
12.2) Skattepolitikken	<input type="checkbox"/> 1	<input type="checkbox"/> 2	<input type="checkbox"/> 3	<input type="checkbox"/> 4	<input type="checkbox"/> 5	<input type="checkbox"/> 6	<input type="checkbox"/> 7	<input type="checkbox"/> 8	<input type="checkbox"/> 9	<input type="checkbox"/> 10	<input type="checkbox"/> 11	<input type="checkbox"/> 12	<input type="checkbox"/> 13	<input type="checkbox"/> 14
12.3) Danmarks økonomi	<input type="checkbox"/> 1	<input type="checkbox"/> 2	<input type="checkbox"/> 3	<input type="checkbox"/> 4	<input type="checkbox"/> 5	<input type="checkbox"/> 6	<input type="checkbox"/> 7	<input type="checkbox"/> 8	<input type="checkbox"/> 9	<input type="checkbox"/> 10	<input type="checkbox"/> 11	<input type="checkbox"/> 12	<input type="checkbox"/> 13	<input type="checkbox"/> 14
12.4) Øget vækst i Danmark	<input type="checkbox"/> 1	<input type="checkbox"/> 2	<input type="checkbox"/> 3	<input type="checkbox"/> 4	<input type="checkbox"/> 5	<input type="checkbox"/> 6	<input type="checkbox"/> 7	<input type="checkbox"/> 8	<input type="checkbox"/> 9	<input type="checkbox"/> 10	<input type="checkbox"/> 11	<input type="checkbox"/> 12	<input type="checkbox"/> 13	<input type="checkbox"/> 14
12.5) Bekæmpelsen af arbejdsløsheden	<input type="checkbox"/> 1	<input type="checkbox"/> 2	<input type="checkbox"/> 3	<input type="checkbox"/> 4	<input type="checkbox"/> 5	<input type="checkbox"/> 6	<input type="checkbox"/> 7	<input type="checkbox"/> 8	<input type="checkbox"/> 9	<input type="checkbox"/> 10	<input type="checkbox"/> 11	<input type="checkbox"/> 12	<input type="checkbox"/> 13	<input type="checkbox"/> 14
12.6) Bekæmpelsen af terror	<input type="checkbox"/> 1	<input type="checkbox"/> 2	<input type="checkbox"/> 3	<input type="checkbox"/> 4	<input type="checkbox"/> 5	<input type="checkbox"/> 6	<input type="checkbox"/> 7	<input type="checkbox"/> 8	<input type="checkbox"/> 9	<input type="checkbox"/> 10	<input type="checkbox"/> 11	<input type="checkbox"/> 12	<input type="checkbox"/> 13	<input type="checkbox"/> 14
12.7) Bekæmpelsen af kriminalitet	<input type="checkbox"/> 1	<input type="checkbox"/> 2	<input type="checkbox"/> 3	<input type="checkbox"/> 4	<input type="checkbox"/> 5	<input type="checkbox"/> 6	<input type="checkbox"/> 7	<input type="checkbox"/> 8	<input type="checkbox"/> 9	<input type="checkbox"/> 10	<input type="checkbox"/> 11	<input type="checkbox"/> 12	<input type="checkbox"/> 13	<input type="checkbox"/> 14
12.8) Beskyttelse af klimaet	<input type="checkbox"/> 1	<input type="checkbox"/> 2	<input type="checkbox"/> 3	<input type="checkbox"/> 4	<input type="checkbox"/> 5	<input type="checkbox"/> 6	<input type="checkbox"/> 7	<input type="checkbox"/> 8	<input type="checkbox"/> 9	<input type="checkbox"/> 10	<input type="checkbox"/> 11	<input type="checkbox"/> 12	<input type="checkbox"/> 13	<input type="checkbox"/> 14

12.b Nu kommer der nogle spørgsmål om, hvordan udviklingen i Danmark har været de sidste 3 år.

	Meget bedre	Noget bedre	Ingen ændring	Noget dårligere	Meget dårligere	Ved ikke
12.b1) Hvordan er din egen og din families økonomiske situation i dag sammenlignet med for 3 år siden?	<input type="checkbox"/> 1	<input type="checkbox"/> 2	<input type="checkbox"/> 3	<input type="checkbox"/> 4	<input type="checkbox"/> 5	<input type="checkbox"/> 6
12.b2) Hvordan synes du, den økonomiske situation for Danmark er i dag sammenlignet med for 3 år siden?	<input type="checkbox"/> 1	<input type="checkbox"/> 2	<input type="checkbox"/> 3	<input type="checkbox"/> 4	<input type="checkbox"/> 5	<input type="checkbox"/> 6
12.b3) Hvordan synes du, det står til med velfærden i Danmark i dag sammenlignet med for 3 år siden?	<input type="checkbox"/> 1	<input type="checkbox"/> 2	<input type="checkbox"/> 3	<input type="checkbox"/> 4	<input type="checkbox"/> 5	<input type="checkbox"/> 6
12.b4) Hvordan synes du, det går med integrationen af de etniske minoriteter i dag sammenlignet med for 3 år siden?	<input type="checkbox"/> 1	<input type="checkbox"/> 2	<input type="checkbox"/> 3	<input type="checkbox"/> 4	<input type="checkbox"/> 5	<input type="checkbox"/> 6

13. Hvis der på længere sigt bliver mulighed for at sænke skatten, hvad ville du da foretrække? A: Lavere skatter, eller B: Forbedring af den offentlige service.

- Foretrækker A: Lavere skatter..... ☐ 1
- Foretrækker B: Forbedring af den offentlige service..... ☐ 2
- Ved ikke..... ☐ 3

14. Hvis der på længere sigt bliver mulighed for at sænke skatten, hvad ville du da foretrække? A: Sænkning af topskatten, eller B: Sænkning af indkomstskatten for alle indkomster.

- Foretrækker A: Sænkning af topskatten ☐ 1
- Foretrækker B: Sænkning af indkomstskatten for alle indkomster ☐ 2
- Ved ikke ☐ 3

15. Nu kommer der nogle synspunkter fra den politiske debat som man kan være enig eller uenig i. Vi vil bede dig angive, hvor enig eller uenig du er i hvert synspunkt.

	Helt enig	Nærmest enig	Hverken enig eller uenig	Nærmest uenig	Helt uenig	Ved ikke
15.1) Høje indtægter burde beskattes hårdere end tilfældet er i dag.	<input type="checkbox"/> 1	<input type="checkbox"/> 2	<input type="checkbox"/> 3	<input type="checkbox"/> 4	<input type="checkbox"/> 5	<input type="checkbox"/> 6
15.2) Indvandring udgør en alvorlig trussel mod den danske kultur.	<input type="checkbox"/> 1	<input type="checkbox"/> 2	<input type="checkbox"/> 3	<input type="checkbox"/> 4	<input type="checkbox"/> 5	<input type="checkbox"/> 6
15.3) Den økonomiske vækst bør sikres gennem en udbygning af industrien, også selv om det kommer i strid med miljøinteresser.	<input type="checkbox"/> 1	<input type="checkbox"/> 2	<input type="checkbox"/> 3	<input type="checkbox"/> 4	<input type="checkbox"/> 5	<input type="checkbox"/> 6
15.4) Voldsforbrydelser bør straffes langt hårdere, end det er tilfældet i dag.	<input type="checkbox"/> 1	<input type="checkbox"/> 2	<input type="checkbox"/> 3	<input type="checkbox"/> 4	<input type="checkbox"/> 5	<input type="checkbox"/> 6
15.5) Flygtninge og indvandrere bør have samme ret til social bistand som danskere, også selv om de ikke er danske statsborgere.	<input type="checkbox"/> 1	<input type="checkbox"/> 2	<input type="checkbox"/> 3	<input type="checkbox"/> 4	<input type="checkbox"/> 5	<input type="checkbox"/> 6
15.6) I politik bør man stræbe efter at skaffe alle de samme økonomiske vilkår, uanset uddannelse og beskæftigelse.	<input type="checkbox"/> 1	<input type="checkbox"/> 2	<input type="checkbox"/> 3	<input type="checkbox"/> 4	<input type="checkbox"/> 5	<input type="checkbox"/> 6
15.7) Staten har for lidt kontrol med de private investeringer.	<input type="checkbox"/> 1	<input type="checkbox"/> 2	<input type="checkbox"/> 3	<input type="checkbox"/> 4	<input type="checkbox"/> 5	<input type="checkbox"/> 6
15.8) Det var en fejl at hæve efterlønsalderen.	<input type="checkbox"/> 1	<input type="checkbox"/> 2	<input type="checkbox"/> 3	<input type="checkbox"/> 4	<input type="checkbox"/> 5	<input type="checkbox"/> 6
15.9) Det gør ingen større forskel, om det er det ene eller det andet parti, der vinder valget.	<input type="checkbox"/> 1	<input type="checkbox"/> 2	<input type="checkbox"/> 3	<input type="checkbox"/> 4	<input type="checkbox"/> 5	<input type="checkbox"/> 6
15.10) Økonomisk ulighed gavner samfundet.	<input type="checkbox"/> 1	<input type="checkbox"/> 2	<input type="checkbox"/> 3	<input type="checkbox"/> 4	<input type="checkbox"/> 5	<input type="checkbox"/> 6
15.11) For at skabe dynamik og fremgang i samfundet må man acceptere en vis grad af ulighed.	<input type="checkbox"/> 1	<input type="checkbox"/> 2	<input type="checkbox"/> 3	<input type="checkbox"/> 4	<input type="checkbox"/> 5	<input type="checkbox"/> 6
15.12) I dag er det nødvendigt at åbne grænserne for import af kvalificeret arbejdskraft.	<input type="checkbox"/> 1	<input type="checkbox"/> 2	<input type="checkbox"/> 3	<input type="checkbox"/> 4	<input type="checkbox"/> 5	<input type="checkbox"/> 6
15.13) Som led i kampen mod terror bør Politiets Efterretningstjeneste have langt flere muligheder for at indsamle oplysninger om os alle sammen.	<input type="checkbox"/> 1	<input type="checkbox"/> 2	<input type="checkbox"/> 3	<input type="checkbox"/> 4	<input type="checkbox"/> 5	<input type="checkbox"/> 6
15.14) Regionerne bør nedlægges.	<input type="checkbox"/> 1	<input type="checkbox"/> 2	<input type="checkbox"/> 3	<input type="checkbox"/> 4	<input type="checkbox"/> 5	<input type="checkbox"/> 6
15.15) Alle, der har arbejdet i mindst 40-45 år, bør have ret til at gå på pension, uden at de skal vurderes af en læge.	<input type="checkbox"/> 1	<input type="checkbox"/> 2	<input type="checkbox"/> 3	<input type="checkbox"/> 4	<input type="checkbox"/> 5	<input type="checkbox"/> 6
15.16) Klimaforandringerne er vor tids største udfordring.	<input type="checkbox"/> 1	<input type="checkbox"/> 2	<input type="checkbox"/> 3	<input type="checkbox"/> 4	<input type="checkbox"/> 5	<input type="checkbox"/> 6
15.17) Der bør indføres en skat på CO2-udledning for at bremse klimaforandringerne.	<input type="checkbox"/> 1	<input type="checkbox"/> 2	<input type="checkbox"/> 3	<input type="checkbox"/> 4	<input type="checkbox"/> 5	<input type="checkbox"/> 6
15.18) Bankerne og finanssektoren bør reguleres meget strammere.	<input type="checkbox"/> 1	<input type="checkbox"/> 2	<input type="checkbox"/> 3	<input type="checkbox"/> 4	<input type="checkbox"/> 5	<input type="checkbox"/> 6
15.19) Folk som mig bliver ikke mødt med den respekt fra samfundet, som vi fortjener.	<input type="checkbox"/> 1	<input type="checkbox"/> 2	<input type="checkbox"/> 3	<input type="checkbox"/> 4	<input type="checkbox"/> 5	<input type="checkbox"/> 6
15.20) Jeg er bange for, at det område, jeg bor i, skal blive koblet af samfundsudviklingen.	<input type="checkbox"/> 1	<input type="checkbox"/> 2	<input type="checkbox"/> 3	<input type="checkbox"/> 4	<input type="checkbox"/> 5	<input type="checkbox"/> 6
15.21) Der, hvor jeg bor, er der for lang afstand til offentlige myndigheder og institutioner som f.eks. kommunen og sygehuset.	<input type="checkbox"/> 1	<input type="checkbox"/> 2	<input type="checkbox"/> 3	<input type="checkbox"/> 4	<input type="checkbox"/> 5	<input type="checkbox"/> 6
15.22) Der er en stor kløft mellem eliten og folket i dagens Danmark.	<input type="checkbox"/> 1	<input type="checkbox"/> 2	<input type="checkbox"/> 3	<input type="checkbox"/> 4	<input type="checkbox"/> 5	<input type="checkbox"/> 6
15.23) Det sker tit, at eliten overtrumfer folkets vilje i Danmark.	<input type="checkbox"/> 1	<input type="checkbox"/> 2	<input type="checkbox"/> 3	<input type="checkbox"/> 4	<input type="checkbox"/> 5	<input type="checkbox"/> 6
15.24) Kontorarbejde er ikke et rigtigt arbejde.	<input type="checkbox"/> 1	<input type="checkbox"/> 2	<input type="checkbox"/> 3	<input type="checkbox"/> 4	<input type="checkbox"/> 5	<input type="checkbox"/> 6

16. Nu kommer der nogle synspunkter fra den politiske debat som man kan være enig eller uenig i. Vi vil bede dig angive, hvor enig eller uenig du er i hvert synspunkt.

	Helt enig	Nærmest enig	Hverken enig eller uenig	Nærmest uenig	Helt uenig	Ved ikke
16.1) Politikerne tager gennemgående for lidt hensyn til, hvad vælgerne mener.	<input type="checkbox"/> 1	<input type="checkbox"/> 2	<input type="checkbox"/> 3	<input type="checkbox"/> 4	<input type="checkbox"/> 5	<input type="checkbox"/> 6
16.2) Man kan i almindelighed stole på, at vore politiske ledere træffer de rigtige beslutninger for landet.	<input type="checkbox"/> 1	<input type="checkbox"/> 2	<input type="checkbox"/> 3	<input type="checkbox"/> 4	<input type="checkbox"/> 5	<input type="checkbox"/> 6
16.3) Når politikerne diskuterer den økonomiske politik, forstår jeg kun en brøkdel af, hvad de snakker om.	<input type="checkbox"/> 1	<input type="checkbox"/> 2	<input type="checkbox"/> 3	<input type="checkbox"/> 4	<input type="checkbox"/> 5	<input type="checkbox"/> 6
16.4) Undertiden er politik så indviklet, at folk som jeg ikke rigtig kan forstå, hvad der foregår.	<input type="checkbox"/> 1	<input type="checkbox"/> 2	<input type="checkbox"/> 3	<input type="checkbox"/> 4	<input type="checkbox"/> 5	<input type="checkbox"/> 6
16.5) Gennemgående synes jeg egentlig ikke, det er så svært at tage stilling til politiske spørgsmål.	<input type="checkbox"/> 1	<input type="checkbox"/> 2	<input type="checkbox"/> 3	<input type="checkbox"/> 4	<input type="checkbox"/> 5	<input type="checkbox"/> 6
16.6) De fleste politikere er mere optaget af at blive genvalgt end af at gennemføre deres politik.	<input type="checkbox"/> 1	<input type="checkbox"/> 2	<input type="checkbox"/> 3	<input type="checkbox"/> 4	<input type="checkbox"/> 5	<input type="checkbox"/> 6
16.7) Politikerne er for ødsle med skatteborgernes penge.	<input type="checkbox"/> 1	<input type="checkbox"/> 2	<input type="checkbox"/> 3	<input type="checkbox"/> 4	<input type="checkbox"/> 5	<input type="checkbox"/> 6
16.8) De fleste politikere er ligeglade med folket.	<input type="checkbox"/> 1	<input type="checkbox"/> 2	<input type="checkbox"/> 3	<input type="checkbox"/> 4	<input type="checkbox"/> 5	<input type="checkbox"/> 6
16.9) At have en stærk regeringsleder er godt for Danmark, selvom lederen bøjer reglerne for at få tingene gennemført.	<input type="checkbox"/> 1	<input type="checkbox"/> 2	<input type="checkbox"/> 3	<input type="checkbox"/> 4	<input type="checkbox"/> 5	<input type="checkbox"/> 6

17. Hvor stor tillid har du til danske politikere i almindelighed? Har du meget stor tillid, ret stor tillid, ret lille tillid, eller meget lille tillid?

- Meget stor tillid ☐ 1
- Ret stor tillid ☐ 2
- Ret lille tillid ☐ 3
- Meget lille tillid ☐ 4
- Ved ikke ☐ 5

18. Hvordan er din generelle holdning til EU – meget positiv, overvejende positiv, overvejende negativ, eller meget negativ?

- | | |
|---|----------------------------|
| Meget positiv | <input type="checkbox"/> 1 |
| Overvejende positiv | <input type="checkbox"/> 2 |
| Neutral/hverken positiv eller negativ | <input type="checkbox"/> 3 |
| Overvejende negativ | <input type="checkbox"/> 4 |
| Meget negativ | <input type="checkbox"/> 5 |
| Ved ikke | <input type="checkbox"/> 6 |

19. Det diskuteres ofte, om den såkaldte globalisering overvejende vil få positiv betydning for Danmark fremover, eller om den overvejende vil få negativ betydning. Hvilken betydning mener du så, globaliseringen vil få for Danmark fremover?

- | | |
|---|----------------------------|
| Meget positiv | <input type="checkbox"/> 1 |
| Overvejende positiv | <input type="checkbox"/> 2 |
| Neutral/hverken positiv eller negativ | <input type="checkbox"/> 3 |
| Overvejende negativ | <input type="checkbox"/> 4 |
| Meget negativ | <input type="checkbox"/> 5 |
| Ved ikke | <input type="checkbox"/> 6 |
-

20. Der kommer nu en række problemer. Hvem, mener du, er bedst til at løse dem: En socialdemokratisk ledet regering, eller en borgerlig regering?

	En socialdemo- kratisk ledet regering	En bor- gerlig re- gering	Ingen forskel	Ved ikke
20.1) Hvilken regering er bedst til at løse landets økonomiske problemer i almindelighed?	<input type="checkbox"/> 1	<input type="checkbox"/> 2	<input type="checkbox"/> 3	<input type="checkbox"/> 4
20.2) Hvilken regering er bedst til at bekæmpe arbejdsløsheden?	<input type="checkbox"/> 1	<input type="checkbox"/> 2	<input type="checkbox"/> 3	<input type="checkbox"/> 4
20.3) Hvilken regering er bedst til at sikre miljøet?	<input type="checkbox"/> 1	<input type="checkbox"/> 2	<input type="checkbox"/> 3	<input type="checkbox"/> 4
20.4) Hvilken regering er bedst til at sikre lov og orden?	<input type="checkbox"/> 1	<input type="checkbox"/> 2	<input type="checkbox"/> 3	<input type="checkbox"/> 4
20.5) Hvilken regering er bedst til at sikre en fornuftig flygtninge-og indvandrerpolitik?	<input type="checkbox"/> 1	<input type="checkbox"/> 2	<input type="checkbox"/> 3	<input type="checkbox"/> 4
20.6) Hvilken regering er bedst til at sikre tilfredsstillende forhold for de ældre?	<input type="checkbox"/> 1	<input type="checkbox"/> 2	<input type="checkbox"/> 3	<input type="checkbox"/> 4
20.7) Hvilken regering er bedst til at sikre et velfungerende sundhedsvæsen?	<input type="checkbox"/> 1	<input type="checkbox"/> 2	<input type="checkbox"/> 3	<input type="checkbox"/> 4
20.8) Hvilken regering er bedst til at sikre en god undervisning i folkeskolen?	<input type="checkbox"/> 1	<input type="checkbox"/> 2	<input type="checkbox"/> 3	<input type="checkbox"/> 4

Nu kommer der nogle spørgsmål om dig selv.

21. Hvad er din årsindkomst, brutto – dvs. før skat?

- | | |
|--------------------------------|-----------------------------|
| Under 100.000 kr..... | <input type="checkbox"/> 1 |
| 100.000-149.999 kr..... | <input type="checkbox"/> 2 |
| 150.000-199.999 kr..... | <input type="checkbox"/> 3 |
| 200.000-249.999 kr..... | <input type="checkbox"/> 4 |
| 250.000-299.999 kr..... | <input type="checkbox"/> 5 |
| 300.000-349.999 kr..... | <input type="checkbox"/> 6 |
| 350.000-399.999 kr..... | <input type="checkbox"/> 7 |
| 400.000-449.999 kr..... | <input type="checkbox"/> 8 |
| 450.000-499.999 kr..... | <input type="checkbox"/> 9 |
| 500.000-599.999 kr..... | <input type="checkbox"/> 10 |
| 600.000-699.999 kr..... | <input type="checkbox"/> 11 |
| 700.000-799.999 kr..... | <input type="checkbox"/> 12 |
| 800.000-999.999 kr..... | <input type="checkbox"/> 13 |
| 1.000.000-1.199.999 kr..... | <input type="checkbox"/> 14 |
| 1.200.000 kr. og derover | <input type="checkbox"/> 15 |
| Ved ikke | <input type="checkbox"/> 16 |
-

22. Hvad er din husstands samlede årsindkomst, brutto – dvs. før skat?

- | | |
|--------------------------------|-----------------------------|
| Under 100.000 kr..... | <input type="checkbox"/> 1 |
| 100.000-149.999 kr..... | <input type="checkbox"/> 2 |
| 150.000-199.999 kr..... | <input type="checkbox"/> 3 |
| 200.000-249.999 kr..... | <input type="checkbox"/> 4 |
| 250.000-299.999 kr..... | <input type="checkbox"/> 5 |
| 300.000-349.999 kr..... | <input type="checkbox"/> 6 |
| 350.000-399.999 kr..... | <input type="checkbox"/> 7 |
| 400.000-449.999 kr..... | <input type="checkbox"/> 8 |
| 450.000-499.999 kr..... | <input type="checkbox"/> 9 |
| 500.000-599.999 kr. | <input type="checkbox"/> 10 |
| 600.000-699.999 kr. | <input type="checkbox"/> 11 |
| 700.000-799.999 kr. | <input type="checkbox"/> 12 |
| 800.000-899.999 kr. | <input type="checkbox"/> 13 |
| 900.000-999.999 kr. | <input type="checkbox"/> 14 |
| 1.000.000-1.099.999 kr. | <input type="checkbox"/> 15 |
| 1.100.000-1.199.999 kr. | <input type="checkbox"/> 16 |
| 1.200.000-1.299.999 kr. | <input type="checkbox"/> 17 |
| 1.300.000-1.399.999 kr. | <input type="checkbox"/> 18 |
| 1.400.000-1.499.999 kr. | <input type="checkbox"/> 19 |
| 1.500.000 kr. og derover | <input type="checkbox"/> 20 |
| Ved ikke..... | <input type="checkbox"/> 21 |
-

23. Hvilken type bolig bor du i?

- Lejet bolig ☐ 1
- Andelsbolig ☐ 2
- Ejerbolig: Hus/rækkehus/villa/gård ☐ 3
- Ejerbolig: Ejerlejlighed ☐ 4
- Ved ikke ☐ 5
-

25. Er det i løbet af det sidste år hændt, at din husstand havde svært ved at betale de løbende udgifter til mad, husleje, transport mv.?

- Ja, ofte ☐ 1
- Ja, nogle gange ☐ 2
- Ja, sjældent ☐ 3
- Nej, aldrig ☐ 4
- Ved ikke ☐ 5
-

26. Hvor tryg eller utryg vil du overordnet set betragte den nuværende økonomiske situation i din husstand?

- Meget tryg ☐ 1
- Tryg ☐ 2
- Hverken tryg eller utryg. ☐ 3
- Utryg ☐ 4
- Meget utryg ☐ 5
- Ved ikke. ☐ 6
-

27. Nedenfor er anført en række problemer. Angiv hvor utryg du for tiden er i forhold til disse problemer

	For tiden slet ikke utryg	For tiden kun lidt utryg	For tiden noget utryg	For tiden meget utryg	For tiden ikke relevant for mig	Ved ikke
27.1) For at miste dit arbejde	<input type="checkbox"/> 1	<input type="checkbox"/> 2	<input type="checkbox"/> 3	<input type="checkbox"/> 4	<input type="checkbox"/> 5	<input type="checkbox"/> 6
27.2) For at du bliver overfaldet eller slået	<input type="checkbox"/> 1	<input type="checkbox"/> 2	<input type="checkbox"/> 3	<input type="checkbox"/> 4	<input type="checkbox"/> 5	<input type="checkbox"/> 6
27.3) For at mangle penge, hvis der kommer en uventet udgift	<input type="checkbox"/> 1	<input type="checkbox"/> 2	<input type="checkbox"/> 3	<input type="checkbox"/> 4	<input type="checkbox"/> 5	<input type="checkbox"/> 6
27.4) For ikke at have helbred til at kunne klare at arbejde	<input type="checkbox"/> 1	<input type="checkbox"/> 2	<input type="checkbox"/> 3	<input type="checkbox"/> 4	<input type="checkbox"/> 5	<input type="checkbox"/> 6
27.5) For at miste penge på din bolig	<input type="checkbox"/> 1	<input type="checkbox"/> 2	<input type="checkbox"/> 3	<input type="checkbox"/> 4	<input type="checkbox"/> 5	<input type="checkbox"/> 6
27.6) For ikke at få den tilstrækkelige behandling, hvis du bliver syg	<input type="checkbox"/> 1	<input type="checkbox"/> 2	<input type="checkbox"/> 3	<input type="checkbox"/> 4	<input type="checkbox"/> 5	<input type="checkbox"/> 6
27.7) For ikke at få tilstrækkelig pleje, når du bliver gammel	<input type="checkbox"/> 1	<input type="checkbox"/> 2	<input type="checkbox"/> 3	<input type="checkbox"/> 4	<input type="checkbox"/> 5	<input type="checkbox"/> 6
27.8) For at familiens unge ikke kan finde arbejde eller praktikplads	<input type="checkbox"/> 1	<input type="checkbox"/> 2	<input type="checkbox"/> 3	<input type="checkbox"/> 4	<input type="checkbox"/> 5	<input type="checkbox"/> 6

28. Der tales meget om forskellige samfundsklasser. De fleste mennesker vil sige, at de hører til en af to klasser, enten arbejderklassen eller middelklassen. Hvad med dig? Føler du selv, at du tilhører en bestemt samfundsklasse?

- Ja..... ☐ 1
- Nej ☐ 2
- Ved ikke..... ☐ 3

29. Hvilken klasse er det?

- Arbejderklassen..... ☐ 1
- Middelklassen..... ☐ 2
- Ved ikke..... ☐ 3

30. Vil du sige, at du føler dig meget stærkt, stærkt eller mindre stærkt knyttet til (klasse nævnt på spm. 29)?

- | | |
|-----------------------------|----------------------------|
| Meget stærkt knyttet | <input type="checkbox"/> 1 |
| Stærkt knyttet | <input type="checkbox"/> 2 |
| Mindre stærkt knyttet | <input type="checkbox"/> 3 |
| Ved ikke | <input type="checkbox"/> 4 |

31. Hvis du skulle vælge, ville du da sige, at du nærmest hører hjemme i arbejderklassen eller i middelklassen?

- | | |
|-----------------------|----------------------------|
| Arbejderklassen | <input type="checkbox"/> 1 |
| Middelklassen | <input type="checkbox"/> 2 |
| Ingen af delene | <input type="checkbox"/> 3 |
| Ved ikke | <input type="checkbox"/> 4 |
-

Nu kommer der nogle spørgsmål om din uddannelse og erhverv.

32. Hvad er den højeste uddannelse, du har gennemført?

- | | |
|---|----------------------------|
| Grund-/folkeskole (til og med 10. klasse)..... | <input type="checkbox"/> 1 |
| Almengymnasial uddannelse (f.eks. HF, studentereksamen eller studenterkursus)..... | <input type="checkbox"/> 2 |
| Erhvervsgymnasial uddannelse (f.eks. HTX eller HHX)..... | <input type="checkbox"/> 3 |
| Erhvervsfaglig uddannelse (f.eks. EUD, SOSU, handel og kontor, bygge og anlæg eller landbrugsuddannelse) | <input type="checkbox"/> 4 |
| Kort videregående uddannelse (under 3 år, f.eks. laborant, datamatiker, tandplejer)..... | <input type="checkbox"/> 5 |
| Mellemlang videregående uddannelse (3-4 år, f.eks. bachelor, HD, HA eller sygeplejerske eller folkeskolelærer)..... | <input type="checkbox"/> 6 |
| Lang videregående uddannelse (5 år eller mere, f.eks. kandidatgrad. eller MBA)..... | <input type="checkbox"/> 7 |
| Forskeruddannelse (f.eks. ph.d.)..... | <input type="checkbox"/> 8 |
-

33. Er du for tiden erhvervsmæssigt beskæftiget?

- Ja, lønmodtager (herunder lærling), fuld tid ☐ 1
- Ja, lønmodtager (herunder lærling), deltid: (notér venligst antal timer _____ (33.o2)..... ☐ 2
- Ja, selvstændig..... ☐ 3
- Ja, medhjælpende ægtefælle..... ☐ 4
- Nej, studerende/skoleelev/under uddannelse ☐ 5
- Nej, husmoder/fader uden anden indkomst ☐ 6
- Nej, førtidspensionist..... ☐ 7
- Nej, på efterløn ☐ 8
- Nej, pensionist i øvrigt (folkepension, tjenestemandspension m.v.) ☐ 9
- Nej, arbejdsløs (på dagpenge eller kontanthjælp eller uden offentlig forsørgelse inkl. aktiverede)..... ☐ 10
- Nej, langtidssygemeldt ☐ 11
- Nej, på barsels- eller forældreorlov (ikke arbejdsløs)..... ☐ 12
- Nej, aftjener værnepligt ☐ 13
- Nej, ude af erhverv i øvrigt ☐ 14
- Ved ikke..... ☐ 15

34. Hvad er din nuværende primære beskæftigelse helt nøjagtigt?

Skriv f.eks. murerarbejdsmand eller murersvend og IKKE blot murer. Det er vigtigt at være meget omhyggelig her.

Notér stilling: _____

35. Er du privat ansat, offentlig ansat eller selvstændig?

- Privat ansat i industri eller bygge og anlæg ☐ 1
- Privat ansat i øvrigt..... ☐ 2
- Offentlig ansat ☐ 3
- Selvstændig erhvervsdrivende ☐ 4
-

35.b. Har du nogen underordnede?

- Nej ☐ 1
- Ja, 1-4..... ☐ 2
- Ja, 5-9..... ☐ 3
- Ja, 10-19..... ☐ 4
- Ja, 20-49..... ☐ 5
- Ja, 50-99..... ☐ 6
- Ja, 100 eller flere ☐ 7
- Ved ikke..... ☐ 8
-

36. Har du tidligere været i beskæftigelse?

- Ja..... ☐ 1
- Nej, aldrig ☐ 2
-

36.b. Hvad er din nuværende primære beskæftigelse helt nøjagtigt?

Skriv f.eks. murerarbejdsmand eller murersvend og IKKE blot murer. Det er vigtigt at være meget omhyggelig her.

Notér stilling: _____

37. Var du privat ansat, offentlig ansat eller selvstændig?

- Privat ansat i industri eller bygge og anlæg ☐ 1
- Privat ansat i øvrigt..... ☐ 2
- Offentlig ansat ☐ 3
- Selvstændig erhvervsdrivende ☐ 4
-

37.b. Havde du nogen underordnede?

- Nej ☐ 1
- Ja, 1-4..... ☐ 2
- Ja, 5-9..... ☐ 3
- Ja, 10-19..... ☐ 4
- Ja, 20-49..... ☐ 5
- Ja, 50-99..... ☐ 6
- Ja, 100 eller flere..... ☐ 7
- Ved ikke..... ☐ 8
-

38. Hvilken beskrivelse passer bedst på det område, hvor du bor?

- | | |
|---|-----------------------------|
| København/Storkøbenhavn..... | <input type="checkbox"/> 1 |
| I en forstad til København/Storkøbenhavn | <input type="checkbox"/> 2 |
| Aarhus/Aalborg/Odense | <input type="checkbox"/> 3 |
| I en forstad til Aarhus/Aalborg/Odense | <input type="checkbox"/> 4 |
| En by med over 40.000 indbyggere | <input type="checkbox"/> 5 |
| En by med 20.000 - 39.999 indbyggere | <input type="checkbox"/> 6 |
| En by med 10.000 - 19.999 indbyggere | <input type="checkbox"/> 7 |
| En by med 3.000 - 9.999 indbyggere | <input type="checkbox"/> 8 |
| En by med 1.000 - 2.999 indbyggere | <input type="checkbox"/> 9 |
| En by med 200 - 999 indbyggere | <input type="checkbox"/> 10 |
| En lille landsby med under 200 indbyggere, eller gård/hus på landet | <input type="checkbox"/> 11 |
| Ved ikke..... | <input type="checkbox"/> 12 |
-

39. De følgende spørgsmål handler om dit lokalområde. Hvor enig eller uenig er du i følgende udsagn, når du tænker på udviklingen i dit lokalområde de seneste år?

	Helt enig	Nærmest enig	Hverken enig eller uenig	Nærmest uenig	Helt uenig	Ved ikke	Ønsker ikke at svare
39.1) Der er blevet mindre kriminalitet	<input type="checkbox"/> 1	<input type="checkbox"/> 2	<input type="checkbox"/> 3	<input type="checkbox"/> 4	<input type="checkbox"/> 5	<input type="checkbox"/> 6	<input type="checkbox"/> 7
39.2) Arbejdsløsheden er blevet lavere	<input type="checkbox"/> 1	<input type="checkbox"/> 2	<input type="checkbox"/> 3	<input type="checkbox"/> 4	<input type="checkbox"/> 5	<input type="checkbox"/> 6	<input type="checkbox"/> 7
39.3) Der er blevet længere til indkøbsmuligheder	<input type="checkbox"/> 1	<input type="checkbox"/> 2	<input type="checkbox"/> 3	<input type="checkbox"/> 4	<input type="checkbox"/> 5	<input type="checkbox"/> 6	<input type="checkbox"/> 7
39.4) Der er blevet længere til skoler	<input type="checkbox"/> 1	<input type="checkbox"/> 2	<input type="checkbox"/> 3	<input type="checkbox"/> 4	<input type="checkbox"/> 5	<input type="checkbox"/> 6	<input type="checkbox"/> 7
39.5) Der er blevet længere til sygehuse	<input type="checkbox"/> 1	<input type="checkbox"/> 2	<input type="checkbox"/> 3	<input type="checkbox"/> 4	<input type="checkbox"/> 5	<input type="checkbox"/> 6	<input type="checkbox"/> 7
39.6) Huspriserne er steget	<input type="checkbox"/> 1	<input type="checkbox"/> 2	<input type="checkbox"/> 3	<input type="checkbox"/> 4	<input type="checkbox"/> 5	<input type="checkbox"/> 6	<input type="checkbox"/> 7
39.7) Der er blevet færre offentlige arbejdspladser	<input type="checkbox"/> 1	<input type="checkbox"/> 2	<input type="checkbox"/> 3	<input type="checkbox"/> 4	<input type="checkbox"/> 5	<input type="checkbox"/> 6	<input type="checkbox"/> 7
39.8) Der er et stærkere lokalt sammenhold	<input type="checkbox"/> 1	<input type="checkbox"/> 2	<input type="checkbox"/> 3	<input type="checkbox"/> 4	<input type="checkbox"/> 5	<input type="checkbox"/> 6	<input type="checkbox"/> 7
39.9) Det er blevet sværere at få tid hos den praktiserende læge	<input type="checkbox"/> 1	<input type="checkbox"/> 2	<input type="checkbox"/> 3	<input type="checkbox"/> 4	<input type="checkbox"/> 5	<input type="checkbox"/> 6	<input type="checkbox"/> 7
39.10) Mit lokalområde er generelt blevet forbigået i forhold til andre dele af landet	<input type="checkbox"/> 1	<input type="checkbox"/> 2	<input type="checkbox"/> 3	<input type="checkbox"/> 4	<input type="checkbox"/> 5	<input type="checkbox"/> 6	<input type="checkbox"/> 7
39.11) Folk fra mit lokalområde bliver ikke mødt med den respekt, de fortjener	<input type="checkbox"/> 1	<input type="checkbox"/> 2	<input type="checkbox"/> 3	<input type="checkbox"/> 4	<input type="checkbox"/> 5	<input type="checkbox"/> 6	<input type="checkbox"/> 7

40. Der skal være valg til Europa-Parlamentet d. 26. maj 2019. Har du besluttet dig for, hvilket parti du vil stemme på?

- Ja..... ☐ 1
- Nej ☐ 2
- Jeg vil ikke stemme ☐ 3
- Ved ikke..... ☐ 4

41. Hvilket parti er det?

- | | |
|-------------------------------------|-----------------------------|
| A: Socialdemokraterne..... | <input type="checkbox"/> 1 |
| B: Det Radikale Venstre | <input type="checkbox"/> 2 |
| C: Det Konservative Folkeparti..... | <input type="checkbox"/> 3 |
| F: Socialistisk Folkeparti..... | <input type="checkbox"/> 4 |
| I: Liberal Alliance | <input type="checkbox"/> 5 |
| K: Kristendemokraterne..... | <input type="checkbox"/> 6 |
| O: Dansk Folkeparti..... | <input type="checkbox"/> 7 |
| N: Folkebevægelsen mod EU | <input type="checkbox"/> 8 |
| V: Venstre | <input type="checkbox"/> 9 |
| Ø: Enhedslisten | <input type="checkbox"/> 10 |
| Å: Alternativet..... | <input type="checkbox"/> 11 |
| Vil stemme blankt..... | <input type="checkbox"/> 12 |
-

42. Hvilket parti er det?

- | | |
|-------------------------------------|-----------------------------|
| A: Socialdemokraterne..... | <input type="checkbox"/> 1 |
| B: Det Radikale Venstre | <input type="checkbox"/> 2 |
| C: Det Konservative Folkeparti..... | <input type="checkbox"/> 3 |
| F: Socialistisk Folkeparti..... | <input type="checkbox"/> 4 |
| I: Liberal Alliance | <input type="checkbox"/> 5 |
| K: Kristendemokraterne..... | <input type="checkbox"/> 6 |
| O: Dansk Folkeparti..... | <input type="checkbox"/> 7 |
| N: Folkebevægelsen mod EU | <input type="checkbox"/> 8 |
| V: Venstre | <input type="checkbox"/> 9 |
| Ø: Enhedslisten | <input type="checkbox"/> 10 |
| Å: Alternativet..... | <input type="checkbox"/> 11 |
| Et andet parti | <input type="checkbox"/> 12 |
| Ved ikke..... | <input type="checkbox"/> 13 |
| Vil stemme blankt..... | <input type="checkbox"/> 14 |

SLUT

Note: Tobølgepanelundersøgelsens data er samlet i ét datasæt. Med til første del af panelundersøgelsen findes også nedenstående variable:

Complete – variablen viser de besvarelser, hvor respondenterne har gennemført hele spørgeskemaet og afsluttet det som complete=1. Viser også om respondenterne indgår i vægtberegningen.

Id – respondenterne identificeringsnumre i datasættet, så hver kan identificeres anonymt.

Status – status for besvarelse:

- Gennemført
- Delvist gennemført (Timed out)
- Nægtede (failed)
- Friske (fresh)
- Døde

Stimuli_brev, stimuli_paamindelse – Viser hvad respondenterne har fået af brev og påmindelser

C_kom – kommunenr. Respondenten bor i fra CPR-registret.

C_KON – Køn på respondenten fra CPR-registret. Køn hvor dem som er missing i cpr også er med.

Alder_på_valgdag – respondentens alder på valgdagen den 5. juni 2019

Region – rekodning af c_kom så respondentens bopælsregion kan findes:

- Hovedstaden
- Sjælland
- Syddanmark
- Midtjylland
- Nordjylland

Sample – Variabel der viser at stikprøven der bruges i datasættet er "Panel", dvs. tobølgepanelundersøgelsen

Starttidspunkt, sluttidspunkt – variable der viser hvad tid på dagen respondenter henholdsvis har startet og afsluttet spørgeskemaet for panelundersøgelsens første del.

Startdato, slutdato – variable der viser hvilken dato respondenter har henholdsvis startet og afsluttet spørgeskemaet for panelundersøgelsens første del.

Lenght – Hvor lang tid respondenter har brugt på spørgeskemaet i minutter.

Alderkat – alder i år opdelt i 6 forskellige intervaller

- 18-29 år
- 30-39 år
- 40-49 år
- 50-59 år
- 60-69 år
- 70+ år

Udd – uddannelsesbaggrund opdelt på 6 kategorier:

- Folkeskole
- Gymnasial udd.
- Erhvervsfaglig
- Kort videregående
- Mellemlang udd.
- Lang videregående

Sex – Køn fra CPR-registret.

- K
- M

Kon – rekodning af sex til:

- Mand
- kvinde

Parti19 – partivalg fra valget i 2019 til beregning af vægte

Weight_1, Weight_2, Weight_3, Weight_4, Weight_5 – vægte som beskrevet i afsnit 4.5

Q34_disco – DISCO-rekodning af nuværende stilling

Q36_disco – DISCO-rekodning af tidligere stilling

Samlet_disco - DISCO-rekodning af stilling (både nuværende og tidligere)

Q34_simpel, Q36_simpel, samlet_simpel – Simpel DISCO-rekodning af henholdsvis q34_disco (nuværende stilling), q36_disco (tidligere stilling), samlet_disco (både tidligere og nuværende stilling) i følgende kategorier:

- Selvstændig
- Højere funktionær
- Lavere funktionær
- Faglært arbejder
- Ufaglært arbejder
- Uden for arbejdsstyrken
- Studerende

Q34_udvidet, Q36_udvidet, samlet_udvidet – Udvidet DISCO-rekodning af henholdsvis q34_disco (nuværende stilling), q36_disco (tidligere stilling), samlet_disco (både tidligere og nuværende stilling) i følgende kategorier:

- Selvstændig
- Funktionær med ledelsesfunktioner
- Funktionær på højeste niveau
- Funktionær på mellemste niveau
- Funktionær på laveste niveau
- Arbejder med ledelsesfunktioner
- Faglært arbejder
- Ufaglært arbejder
- Uden for arbejdsstyrken
- Studerende

Q34_socio, q36_socio, samlet_socio – Socio-demografisk DISCO-rekodning af henholdsvis q34_disco (nuværende stilling), q36_disco (tidligere stilling), samlet_disco (både tidligere og nuværende stilling) i følgende kategorier:

- Arbejdsløse
- Personer uden for arbejdsstyrken
- Selvstændige erhvervsdrivende
- Studerende
- Pensionister
- Topledere
- Lønmodtagere på højeste niveau
- Lønmodtagere på mellemste niveau
- Lønmodtagere på laveste niveau
- Andre lønmodtagere

Valgundersøgelsen 2019 Panelundersøgelse runde 2

Intro - Information

Tak fordi du igen vil deltage i valgundersøgelsen.

Du har allerede deltaget i første runde af valgundersøgelsen. For at få den bedst mulige viden om baggrunden for vælgernes valg håber vi, at du også vil være med nu, i anden runde. Ved at se på svarene fra de samme vælgere både før og efter valget kan vi nemlig blive endnu bedre til at forstå, hvorfor danskerne stemmer, som de gør.

Valgundersøgelsen er gennemført efter hvert valg siden 1971. Undersøgelsen er den centrale kilde til viden om samfundsudvikling i Danmark. Resultaterne indgår i den offentlige debat, og i undervisningen lige fra folkeskolen til universitetet.

Det tager ca. {#stimuli_brev} minutter at besvare spørgeskemaet.

Du er tilfældigt udvalgt, og det er frivilligt at være med i forskningsprojektet.

Hvis du har spørgsmål til undersøgelsen eller oplever tekniske problemer, er du meget velkommen til at kontakte Epinions hotline på valg@epinion.dk. Du kan også ringe til Epinions hotline på tlf. 25 97 14 62.

Forskningsprojektet gennemføres af forskere fra Københavns- og Aarhus Universiteter. Københavns Universitet er dataansvarlig for projektet. Databehandlere på projektet er Danmarks Statistik (opbevaring af data) og Epinion (ansvarlig for indsamling af spørgeskema). Dine personoplysninger vil aldrig videregives eller blive brugt til formål, der er uforenelige med det oprindelige indsamlingsformål.

Alle oplysninger behandles fortroligt, og dit svar vil ikke kunne genkendes i projektets formidling. Du kan få mere information om dine rettigheder ved at følge linket [her](#) eller ved at kontakte dataansvarlig på valg@ifs.ku.dk.

1. Stemte du ved det seneste folketingsvalg 5. juni 2019?

- Ja ☐ 1
- Nej ☐ 2
- Ved ikke ☐ 3
-

2. Hvilket parti stemte du på?

- A: Socialdemokraterne ☐ 1
- B: Det Radikale Venstre ☐ 2
- C: Det Konservative Folkeparti ☐ 3
- D: Nye Borgerlige ☐ 4
- E: Klaus Riskær Pedersen ☐ 5
- F: Socialistisk Folkeparti ☐ 6
- I: Liberal Alliance ☐ 7
- K: Kristendemokraterne ☐ 8
- O: Dansk Folkeparti ☐ 9
- P: Stram Kurs ☐ 10
- V: Venstre ☐ 11
- Ø: Enhedslisten ☐ 12
- Å: Alternativet ☐ 13
- En kandidat uden for partierne ☐ 14
- Stemte blankt ☐ 15
- Ved ikke ☐ 17
-

21. Tænkte du på at stemme på andre partier?

- Ja ☐ 1
- Nej ☐ 2
- Ved ikke ☐ 99

22. Hvilket parti eller partier tænkte du på at stemme på? (Sæt gerne flere kryds)?

- A: Socialdemokraterne ☐ 1
- B: Det Radikale Venstre ☐ 2
- C: Det Konservative Folkeparti ☐ 3
- D: Nye Borgerlige ☐ 4
- E: Klaus Riskær Pedersen ☐ 5
- F: Socialistisk Folkeparti ☐ 6
- I: Liberal Alliance ☐ 7
- K: Kristendemokraterne ☐ 8
- O: Dansk Folkeparti ☐ 9
- P: Stram Kurs ☐ 10
- V: Venstre ☐ 11
- Ø: Enhedslisten ☐ 12
- Å: Alternativet ☐ 13
- Et andet parti ☐ 14
- En kandidat uden for partierne ☐ 15
- Ved ikke ☐ 16
- (Ikke givet et "Ved ikke"-svar) ☐ 17

7. Vi har jo lige haft folketingsvalg, og derfor vil jeg gerne spørge dig, hvilket problem, du mener, er det vigtigste, som politikerne skulle tage sig af i dag?

Emne 1 _____

Ved ikke..... ☐ 2

Der er ingen problemer ☐ 3

8. Kan du nævne det næstmest vigtige problem, som politikerne skulle tage sig af i dag?

Emne 2 _____

Ved ikke..... ☐ 2

Der er ingen problemer ☐ 3

9. Kan du nævne flere vigtige problemer, som politikerne skulle tage sig af i dag?

Emne 3 _____

Ved ikke..... ☐ 2

Der er ingen problemer ☐ 3

10. Kan du nævne flere vigtige problemer, som politikerne skulle tage sig af i dag?

Emne 4 _____

Ved ikke..... ☐ 2

Der er ingen problemer ☐ 3

11. Har du i de sidste tre uger op til valget snakket om politik med nogen i din nærmeste familie, med nogle af dine venner eller med nogle af dine kolleger?

- | | |
|--|----------------------------|
| Ja, jeg har snakket om politik med familie | <input type="checkbox"/> 1 |
| Ja, jeg har snakket om politik med venner | <input type="checkbox"/> 2 |
| Ja, jeg har snakket om politik med kolleger | <input type="checkbox"/> 3 |
| Nej, jeg har ikke snakket om politik med familie/venner/kolleger | <input type="checkbox"/> 4 |
| Ved ikke | <input type="checkbox"/> 5 |
-

12. Vil du sige, du er meget interesseret i politik, noget interesseret, kun lidt eller slet ikke interesseret i politik?

- | | |
|------------------------------|----------------------------|
| Meget interesseret | <input type="checkbox"/> 1 |
| Noget interesseret | <input type="checkbox"/> 2 |
| Kun lidt interesseret | <input type="checkbox"/> 3 |
| Slet ikke interesseret | <input type="checkbox"/> 4 |
| Ved ikke | <input type="checkbox"/> 5 |
-

13. Nu skal du tænke tilbage på den sidste måned før valget.

	Ja	Nej	Ved ikke
13.1) Har du i den sidste måned før valget modtaget pjecer el. lignende fra partierne eller kandidaterne i din brevsprække eller postkasse	<input type="checkbox"/> 1	<input type="checkbox"/> 2	<input type="checkbox"/> 3
13.2) Har du i den sidste måned før valget modtaget SMS-besked fra et parti eller en kandidat	<input type="checkbox"/> 1	<input type="checkbox"/> 2	<input type="checkbox"/> 3
13.3) Har du i den sidste måned før valget modtaget én eller flere e-mails fra et parti eller en kandidat	<input type="checkbox"/> 1	<input type="checkbox"/> 2	<input type="checkbox"/> 3
13.4) Har du i den sidste måned før valget oplevet, at en kandidat eller et partimedlem har kontaktet dig på din bopæl?	<input type="checkbox"/> 1	<input type="checkbox"/> 2	<input type="checkbox"/> 3
13.5) Har du i den sidste måned før valget oplevet, at en kandidat eller et partimedlem har kontaktet dig på gaden fx ved indkøb, på gågaden, på en togstation eller i det offentlige rum generelt?	<input type="checkbox"/> 1	<input type="checkbox"/> 2	<input type="checkbox"/> 3
13.6) Har du i den sidste måned før valget besøgt nogen af de politiske partiers hjemmesider (inkl. partiernes eller politikernes Facebook-sider og lignende)?	<input type="checkbox"/> 1	<input type="checkbox"/> 2	<input type="checkbox"/> 3
13.7) "Følger" du eller har du klikket "synes godt om" på en eller flere af de politiske kandidater eller partiers Facebook-profiler?	<input type="checkbox"/> 1	<input type="checkbox"/> 2	<input type="checkbox"/> 3
13.8) Har du i den sidste måned før valget deltaget i en kandidat-test eller valgtest på fx TV, aviserne eller andre mediers hjemmeside?	<input type="checkbox"/> 1	<input type="checkbox"/> 2	<input type="checkbox"/> 3

13.f. Hvilke partiers hjemmeside (inkl. partiernes eller politikernes Facebook-sider og lignende) har du besøgt den sidste måned? (Sæt gerne flere krydser)

- | | |
|---|-----------------------------|
| A: Socialdemokraterne | <input type="checkbox"/> 1 |
| B: Det Radikale Venstre | <input type="checkbox"/> 2 |
| C: Det Konservative Folkeparti..... | <input type="checkbox"/> 3 |
| D: Nye Borgerlige | <input type="checkbox"/> 4 |
| E: Klaus Riskær Pedersen | <input type="checkbox"/> 5 |
| F: Socialistisk Folkeparti..... | <input type="checkbox"/> 6 |
| I: Liberal Alliance | <input type="checkbox"/> 7 |
| K: Kristendemokraterne..... | <input type="checkbox"/> 8 |
| O: Dansk Folkeparti..... | <input type="checkbox"/> 9 |
| P: Stram Kurs | <input type="checkbox"/> 10 |
| V: Venstre, Danmarks Liberale Parti | <input type="checkbox"/> 11 |
| Ø: Enhedslisten | <input type="checkbox"/> 12 |
| Å: Alternativet | <input type="checkbox"/> 13 |
| Andet parti | <input type="checkbox"/> 14 |
| Ved ikke | <input type="checkbox"/> 15 |

13.h.1 Stemte du på det parti, kandidattesten anbefalede dig?

- | | |
|----------------|----------------------------|
| Ja..... | <input type="checkbox"/> 1 |
| Nej | <input type="checkbox"/> 2 |
| Ved ikke | <input type="checkbox"/> 3 |

13.h.2 Stemte du på den kandidat, testen anbefalede dig?

- | | |
|---------------------------------------|----------------------------|
| Ja..... | <input type="checkbox"/> 1 |
| Nej, stemte ikke personligt | <input type="checkbox"/> 2 |
| Nej, stemte på en anden kandidat..... | <input type="checkbox"/> 3 |
| Ved ikke | <input type="checkbox"/> 4 |

14. Har du siden folketingsvalget i 2015 givet penge til et parti eller kandidat fx via Facebook?

- Ja..... ☐ 1
- Nej ☐ 2
- Ved ikke..... ☐ 3
-

15. Hvor mange dage om ugen, i en typisk uge ser du TV-nyheder, f.eks. TV-Avisen på DR1, Deadline på DR2, Nyhederne på TV2, nyheder på TV2News, tv2.dk eller dr.dk?

- 0 dage..... ☐ 0
- 1 dag..... ☐ 1
- 2 dage..... ☐ 2
- 3 dage..... ☐ 3
- 4 dage..... ☐ 4
- 5 dage..... ☐ 5
- 6 dage..... ☐ 6
- 7 dage..... ☐ 7
- Ved ikke..... ☐ 99
-

16. Hvor mange dage om ugen, i en typisk uge, læser du avis? Det kan være i både papirform og på internettet.

- | | |
|---------------|-----------------------------|
| 0 dage..... | <input type="checkbox"/> 0 |
| 1 dag..... | <input type="checkbox"/> 1 |
| 2 dage..... | <input type="checkbox"/> 2 |
| 3 dage..... | <input type="checkbox"/> 3 |
| 4 dage..... | <input type="checkbox"/> 4 |
| 5 dage..... | <input type="checkbox"/> 5 |
| 6 dage..... | <input type="checkbox"/> 6 |
| 7 dage..... | <input type="checkbox"/> 7 |
| Ved ikke..... | <input type="checkbox"/> 99 |
-

- 5. Nu vil vi gerne høre, hvad du mener om de enkelte politiske partier. Hvor vil du placere partierne på en skala fra 0 til 10, hvor 0 betyder, at du synes virkelig dårligt om partiet, og 10 betyder, at du synes virkelig godt om partiet.**

	0. Synes virkelig dårligt om par- tiet										10. Synes virkelig godt om partiet	Ved ikke nok om partiet
5.1) A: Socialdemokra- terne	<input type="checkbox"/> 0	<input type="checkbox"/> 1	<input type="checkbox"/> 2	<input type="checkbox"/> 3	<input type="checkbox"/> 4	<input type="checkbox"/> 5	<input type="checkbox"/> 6	<input type="checkbox"/> 7	<input type="checkbox"/> 8	<input type="checkbox"/> 9	<input type="checkbox"/> 10	<input type="checkbox"/> 99
5.2) B: Det Radikale Ven- stre	<input type="checkbox"/> 0	<input type="checkbox"/> 1	<input type="checkbox"/> 2	<input type="checkbox"/> 3	<input type="checkbox"/> 4	<input type="checkbox"/> 5	<input type="checkbox"/> 6	<input type="checkbox"/> 7	<input type="checkbox"/> 8	<input type="checkbox"/> 9	<input type="checkbox"/> 10	<input type="checkbox"/> 99
5.3) C: Det Konservative Folkeparti	<input type="checkbox"/> 0	<input type="checkbox"/> 1	<input type="checkbox"/> 2	<input type="checkbox"/> 3	<input type="checkbox"/> 4	<input type="checkbox"/> 5	<input type="checkbox"/> 6	<input type="checkbox"/> 7	<input type="checkbox"/> 8	<input type="checkbox"/> 9	<input type="checkbox"/> 10	<input type="checkbox"/> 99
5.4) D: Nye Borgerlige	<input type="checkbox"/> 0	<input type="checkbox"/> 1	<input type="checkbox"/> 2	<input type="checkbox"/> 3	<input type="checkbox"/> 4	<input type="checkbox"/> 5	<input type="checkbox"/> 6	<input type="checkbox"/> 7	<input type="checkbox"/> 8	<input type="checkbox"/> 9	<input type="checkbox"/> 10	<input type="checkbox"/> 99
5.5) E: Klaus Riskær Pe- dersen	<input type="checkbox"/> 0	<input type="checkbox"/> 1	<input type="checkbox"/> 2	<input type="checkbox"/> 3	<input type="checkbox"/> 4	<input type="checkbox"/> 5	<input type="checkbox"/> 6	<input type="checkbox"/> 7	<input type="checkbox"/> 8	<input type="checkbox"/> 9	<input type="checkbox"/> 10	<input type="checkbox"/> 99
5.6) F: Socialistisk Folke- parti	<input type="checkbox"/> 0	<input type="checkbox"/> 1	<input type="checkbox"/> 2	<input type="checkbox"/> 3	<input type="checkbox"/> 4	<input type="checkbox"/> 5	<input type="checkbox"/> 6	<input type="checkbox"/> 7	<input type="checkbox"/> 8	<input type="checkbox"/> 9	<input type="checkbox"/> 10	<input type="checkbox"/> 99
5.7) I: Liberal Alliance	<input type="checkbox"/> 0	<input type="checkbox"/> 1	<input type="checkbox"/> 2	<input type="checkbox"/> 3	<input type="checkbox"/> 4	<input type="checkbox"/> 5	<input type="checkbox"/> 6	<input type="checkbox"/> 7	<input type="checkbox"/> 8	<input type="checkbox"/> 9	<input type="checkbox"/> 10	<input type="checkbox"/> 99
5.8) K: Kristendemokra- terne	<input type="checkbox"/> 0	<input type="checkbox"/> 1	<input type="checkbox"/> 2	<input type="checkbox"/> 3	<input type="checkbox"/> 4	<input type="checkbox"/> 5	<input type="checkbox"/> 6	<input type="checkbox"/> 7	<input type="checkbox"/> 8	<input type="checkbox"/> 9	<input type="checkbox"/> 10	<input type="checkbox"/> 99
5.9) O: Dansk Folkeparti	<input type="checkbox"/> 0	<input type="checkbox"/> 1	<input type="checkbox"/> 2	<input type="checkbox"/> 3	<input type="checkbox"/> 4	<input type="checkbox"/> 5	<input type="checkbox"/> 6	<input type="checkbox"/> 7	<input type="checkbox"/> 8	<input type="checkbox"/> 9	<input type="checkbox"/> 10	<input type="checkbox"/> 99
5.10) P: Stram Kurs	<input type="checkbox"/> 0	<input type="checkbox"/> 1	<input type="checkbox"/> 2	<input type="checkbox"/> 3	<input type="checkbox"/> 4	<input type="checkbox"/> 5	<input type="checkbox"/> 6	<input type="checkbox"/> 7	<input type="checkbox"/> 8	<input type="checkbox"/> 9	<input type="checkbox"/> 10	<input type="checkbox"/> 99
5.11) V: Venstre	<input type="checkbox"/> 0	<input type="checkbox"/> 1	<input type="checkbox"/> 2	<input type="checkbox"/> 3	<input type="checkbox"/> 4	<input type="checkbox"/> 5	<input type="checkbox"/> 6	<input type="checkbox"/> 7	<input type="checkbox"/> 8	<input type="checkbox"/> 9	<input type="checkbox"/> 10	<input type="checkbox"/> 99
5.12) Ø: Enhedslisten	<input type="checkbox"/> 0	<input type="checkbox"/> 1	<input type="checkbox"/> 2	<input type="checkbox"/> 3	<input type="checkbox"/> 4	<input type="checkbox"/> 5	<input type="checkbox"/> 6	<input type="checkbox"/> 7	<input type="checkbox"/> 8	<input type="checkbox"/> 9	<input type="checkbox"/> 10	<input type="checkbox"/> 99
5.13) Å: Alternativet	<input type="checkbox"/> 0	<input type="checkbox"/> 1	<input type="checkbox"/> 2	<input type="checkbox"/> 3	<input type="checkbox"/> 4	<input type="checkbox"/> 5	<input type="checkbox"/> 6	<input type="checkbox"/> 7	<input type="checkbox"/> 8	<input type="checkbox"/> 9	<input type="checkbox"/> 10	<input type="checkbox"/> 99

- 6. Hvis vi bruger den samme skala fra 0-10, vil vi gerne bede dig placere, hvor godt eller dårligt du synes om nogle af vores politiske ledere, når 0 betyder, at du synes meget dårligt om personen, og 10 betyder at du synes virkelig godt om personen.**

	0. Synes virkelig dårligt om partilederen										10. Synes virkelig godt om partilederen	Har ikke hørt om personen	Ønsker ikke at svare	Ved ikke nok om partilederen
6.1) A: Mette Frederiksen	<input type="checkbox"/> 0	<input type="checkbox"/> 1	<input type="checkbox"/> 2	<input type="checkbox"/> 3	<input type="checkbox"/> 4	<input type="checkbox"/> 5	<input type="checkbox"/> 6	<input type="checkbox"/> 7	<input type="checkbox"/> 8	<input type="checkbox"/> 9	<input type="checkbox"/> 10	<input type="checkbox"/> 11	<input type="checkbox"/> 12	<input type="checkbox"/> 99
6.2) B: Morten Østergaard	<input type="checkbox"/> 0	<input type="checkbox"/> 1	<input type="checkbox"/> 2	<input type="checkbox"/> 3	<input type="checkbox"/> 4	<input type="checkbox"/> 5	<input type="checkbox"/> 6	<input type="checkbox"/> 7	<input type="checkbox"/> 8	<input type="checkbox"/> 9	<input type="checkbox"/> 10	<input type="checkbox"/> 11	<input type="checkbox"/> 12	<input type="checkbox"/> 99
6.3) C: Søren Pape Poulsen	<input type="checkbox"/> 0	<input type="checkbox"/> 1	<input type="checkbox"/> 2	<input type="checkbox"/> 3	<input type="checkbox"/> 4	<input type="checkbox"/> 5	<input type="checkbox"/> 6	<input type="checkbox"/> 7	<input type="checkbox"/> 8	<input type="checkbox"/> 9	<input type="checkbox"/> 10	<input type="checkbox"/> 11	<input type="checkbox"/> 12	<input type="checkbox"/> 99
6.4) D: Pernille Vermund	<input type="checkbox"/> 0	<input type="checkbox"/> 1	<input type="checkbox"/> 2	<input type="checkbox"/> 3	<input type="checkbox"/> 4	<input type="checkbox"/> 5	<input type="checkbox"/> 6	<input type="checkbox"/> 7	<input type="checkbox"/> 8	<input type="checkbox"/> 9	<input type="checkbox"/> 10	<input type="checkbox"/> 11	<input type="checkbox"/> 12	<input type="checkbox"/> 99
6.5) E: Klaus Riskær Pedersen	<input type="checkbox"/> 0	<input type="checkbox"/> 1	<input type="checkbox"/> 2	<input type="checkbox"/> 3	<input type="checkbox"/> 4	<input type="checkbox"/> 5	<input type="checkbox"/> 6	<input type="checkbox"/> 7	<input type="checkbox"/> 8	<input type="checkbox"/> 9	<input type="checkbox"/> 10	<input type="checkbox"/> 11	<input type="checkbox"/> 12	<input type="checkbox"/> 99
6.6) F: Pia Olsen Dyhr	<input type="checkbox"/> 0	<input type="checkbox"/> 1	<input type="checkbox"/> 2	<input type="checkbox"/> 3	<input type="checkbox"/> 4	<input type="checkbox"/> 5	<input type="checkbox"/> 6	<input type="checkbox"/> 7	<input type="checkbox"/> 8	<input type="checkbox"/> 9	<input type="checkbox"/> 10	<input type="checkbox"/> 11	<input type="checkbox"/> 12	<input type="checkbox"/> 99
6.7) I: Anders Samuelsen	<input type="checkbox"/> 0	<input type="checkbox"/> 1	<input type="checkbox"/> 2	<input type="checkbox"/> 3	<input type="checkbox"/> 4	<input type="checkbox"/> 5	<input type="checkbox"/> 6	<input type="checkbox"/> 7	<input type="checkbox"/> 8	<input type="checkbox"/> 9	<input type="checkbox"/> 10	<input type="checkbox"/> 11	<input type="checkbox"/> 12	<input type="checkbox"/> 99
6.8) K: Stig Grenov	<input type="checkbox"/> 0	<input type="checkbox"/> 1	<input type="checkbox"/> 2	<input type="checkbox"/> 3	<input type="checkbox"/> 4	<input type="checkbox"/> 5	<input type="checkbox"/> 6	<input type="checkbox"/> 7	<input type="checkbox"/> 8	<input type="checkbox"/> 9	<input type="checkbox"/> 10	<input type="checkbox"/> 11	<input type="checkbox"/> 12	<input type="checkbox"/> 99
6.9) O: Kristian Thulesen Dahl	<input type="checkbox"/> 0	<input type="checkbox"/> 1	<input type="checkbox"/> 2	<input type="checkbox"/> 3	<input type="checkbox"/> 4	<input type="checkbox"/> 5	<input type="checkbox"/> 6	<input type="checkbox"/> 7	<input type="checkbox"/> 8	<input type="checkbox"/> 9	<input type="checkbox"/> 10	<input type="checkbox"/> 11	<input type="checkbox"/> 12	<input type="checkbox"/> 99
6.10) P: Rasmus Paludan	<input type="checkbox"/> 0	<input type="checkbox"/> 1	<input type="checkbox"/> 2	<input type="checkbox"/> 3	<input type="checkbox"/> 4	<input type="checkbox"/> 5	<input type="checkbox"/> 6	<input type="checkbox"/> 7	<input type="checkbox"/> 8	<input type="checkbox"/> 9	<input type="checkbox"/> 10	<input type="checkbox"/> 11	<input type="checkbox"/> 12	<input type="checkbox"/> 99
6.11) V: Lars Løkke Rasmussen	<input type="checkbox"/> 0	<input type="checkbox"/> 1	<input type="checkbox"/> 2	<input type="checkbox"/> 3	<input type="checkbox"/> 4	<input type="checkbox"/> 5	<input type="checkbox"/> 6	<input type="checkbox"/> 7	<input type="checkbox"/> 8	<input type="checkbox"/> 9	<input type="checkbox"/> 10	<input type="checkbox"/> 11	<input type="checkbox"/> 12	<input type="checkbox"/> 99
6.12) Ø: Pernille Skipper	<input type="checkbox"/> 0	<input type="checkbox"/> 1	<input type="checkbox"/> 2	<input type="checkbox"/> 3	<input type="checkbox"/> 4	<input type="checkbox"/> 5	<input type="checkbox"/> 6	<input type="checkbox"/> 7	<input type="checkbox"/> 8	<input type="checkbox"/> 9	<input type="checkbox"/> 10	<input type="checkbox"/> 11	<input type="checkbox"/> 12	<input type="checkbox"/> 99
6.13) Å: Uffe Elbæk	<input type="checkbox"/> 0	<input type="checkbox"/> 1	<input type="checkbox"/> 2	<input type="checkbox"/> 3	<input type="checkbox"/> 4	<input type="checkbox"/> 5	<input type="checkbox"/> 6	<input type="checkbox"/> 7	<input type="checkbox"/> 8	<input type="checkbox"/> 9	<input type="checkbox"/> 10	<input type="checkbox"/> 11	<input type="checkbox"/> 12	<input type="checkbox"/> 99

7.b. Mange betragter sig som tilhængere af et bestemt parti. Der findes også mange, der ikke føler sig som tilhængere af noget specielt parti. Betragter du dig selv som f.eks. socialdemokrat, konservativ, radikal, venstremand, SF'er eller noget andet, eller føler du dig ikke som tilhænger af et bestemt parti?

- Ja, jeg betragter mig selv som tilhænger af et bestemt politisk parti ☐ 1
- Nej, jeg er ikke tilhænger af noget bestemt politisk parti..... ☐ 2
- Ved ikke..... ☐ 3

8.b. Hvilket parti er der tale om?

- A: Socialdemokraterne..... ☐ 1
- B: Det Radikale Venstre ☐ 2
- C: Det Konservative Folkeparti..... ☐ 3
- D: Nye Borgerlige ☐ 4
- E: Klaus Riskær Pedersen ☐ 5
- F: Socialistisk Folkeparti..... ☐ 6
- I: Liberal Alliance ☐ 7
- K: Kristendemokraterne..... ☐ 8
- O: Dansk Folkeparti..... ☐ 9
- P: Stram Kurs ☐ 10
- V: Venstre..... ☐ 11
- Ø: Enhedslisten ☐ 12
- Å: Alternativet..... ☐ 13
- Et andet parti ☐ 14
- Ved ikke..... ☐ 16

9.b. Nogle er stærkt overbeviste tilhængere af deres parti, mens andre ikke er så overbeviste. Betragter du dig selv som stærkt overbevist tilhænger eller ikke stærkt overbevist?

- | | |
|------------------------------|----------------------------|
| Stærkt overbevist..... | <input type="checkbox"/> 1 |
| Ikke stærkt overbevist | <input type="checkbox"/> 2 |
| Ved ikke..... | <input type="checkbox"/> 4 |

10.b. Er der alligevel et parti, som du synes, du står nærmere end andre partier?

- | | |
|---|-----------------------------|
| A: Socialdemokraterne..... | <input type="checkbox"/> 1 |
| B: Det Radikale Venstre | <input type="checkbox"/> 2 |
| C: Det Konservative Folkeparti..... | <input type="checkbox"/> 3 |
| D: Nye Borgerlige | <input type="checkbox"/> 4 |
| E: Klaus Riskær Pedersen | <input type="checkbox"/> 5 |
| F: Socialistisk Folkeparti..... | <input type="checkbox"/> 6 |
| I: Liberal Alliance | <input type="checkbox"/> 7 |
| K: Kristendemokraterne..... | <input type="checkbox"/> 8 |
| O: Dansk Folkeparti..... | <input type="checkbox"/> 9 |
| P: Stram Kurs | <input type="checkbox"/> 10 |
| V: Venstre, Danmarks Liberale Parti | <input type="checkbox"/> 11 |
| Ø: Enhedslisten, De Rød-Grønne | <input type="checkbox"/> 12 |
| Å: Alternativet | <input type="checkbox"/> 13 |
| Andet parti | <input type="checkbox"/> 14 |
| Nej, jeg står ikke noget parti nærmere end andre..... | <input type="checkbox"/> 15 |
| Ved ikke..... | <input type="checkbox"/> 17 |
-

**11.b. Hvilke partier bør efter din mening indgå i en regering efter valget?
(Sæt gerne flere kryds)**

- | | |
|---|-----------------------------|
| A: Socialdemokraterne..... | <input type="checkbox"/> 1 |
| B: Det Radikale Venstre | <input type="checkbox"/> 2 |
| C: Det Konservative Folkeparti..... | <input type="checkbox"/> 3 |
| D: Nye Borgerlige | <input type="checkbox"/> 4 |
| E: Klaus Riskær Pedersen | <input type="checkbox"/> 5 |
| F: Socialistisk Folkeparti..... | <input type="checkbox"/> 6 |
| I: Liberal Alliance | <input type="checkbox"/> 7 |
| K: Kristendemokraterne..... | <input type="checkbox"/> 8 |
| O: Dansk Folkeparti..... | <input type="checkbox"/> 9 |
| P: Stram Kurs | <input type="checkbox"/> 10 |
| V: Venstre, Danmarks Liberale Parti | <input type="checkbox"/> 11 |
| Ø: Enhedslisten, De Rød-Grønne | <input type="checkbox"/> 12 |
| Å: Alternativet | <input type="checkbox"/> 13 |
| Andet | <input type="checkbox"/> 14 |
| Ved ikke (hvis nej, angivet mindst et parti)..... | <input type="checkbox"/> 15 |
| Ved ikke (hvis ja, angivet ingen partier) | <input type="checkbox"/> 16 |
-

**12.b.1. Nu kommer der nogle spørgsmål til de politiske partiers håndtering af forskellige politiske områder.
Hvilket parti er efter din mening bedst til at håndtere...**

	A: Socialdemokraterne	B: Det Radikale Venstre	C: Det Konservative Folkeparti	D: Nye Borgerlige	E: Klaus Risgaard-Pedersen	F: Socialistisk Folkeparti	I: Liberal Alliance	K: Kristendemokraterne	O: Dansk Folkeparti	P: Stram Kurs	V: Venstre	Ø: Enhedslisten	A: Alternativet	Partierne er lige gode/dårlige til det	Ved ikke
12.b1.1) Flytningepolitikken	<input type="checkbox"/> 1	<input type="checkbox"/> 2	<input type="checkbox"/> 3	<input type="checkbox"/> 4	<input type="checkbox"/> 5	<input type="checkbox"/> 6	<input type="checkbox"/> 7	<input type="checkbox"/> 8	<input type="checkbox"/> 9	<input type="checkbox"/> 10	<input type="checkbox"/> 11	<input type="checkbox"/> 12	<input type="checkbox"/> 13	<input type="checkbox"/> 14	<input type="checkbox"/> 16
12.b1.2) Skattepolitikken	<input type="checkbox"/> 1	<input type="checkbox"/> 2	<input type="checkbox"/> 3	<input type="checkbox"/> 4	<input type="checkbox"/> 5	<input type="checkbox"/> 6	<input type="checkbox"/> 7	<input type="checkbox"/> 8	<input type="checkbox"/> 9	<input type="checkbox"/> 10	<input type="checkbox"/> 11	<input type="checkbox"/> 12	<input type="checkbox"/> 13	<input type="checkbox"/> 14	<input type="checkbox"/> 16
12.b1.3) Danmarks økonomi	<input type="checkbox"/> 1	<input type="checkbox"/> 2	<input type="checkbox"/> 3	<input type="checkbox"/> 4	<input type="checkbox"/> 5	<input type="checkbox"/> 6	<input type="checkbox"/> 7	<input type="checkbox"/> 8	<input type="checkbox"/> 9	<input type="checkbox"/> 10	<input type="checkbox"/> 11	<input type="checkbox"/> 12	<input type="checkbox"/> 13	<input type="checkbox"/> 14	<input type="checkbox"/> 16
12.b1.4) Øget vækst i Danmark	<input type="checkbox"/> 1	<input type="checkbox"/> 2	<input type="checkbox"/> 3	<input type="checkbox"/> 4	<input type="checkbox"/> 5	<input type="checkbox"/> 6	<input type="checkbox"/> 7	<input type="checkbox"/> 8	<input type="checkbox"/> 9	<input type="checkbox"/> 10	<input type="checkbox"/> 11	<input type="checkbox"/> 12	<input type="checkbox"/> 13	<input type="checkbox"/> 14	<input type="checkbox"/> 16
12.b1.5) Bekæmpelsen af arbejdsløsheden	<input type="checkbox"/> 1	<input type="checkbox"/> 2	<input type="checkbox"/> 3	<input type="checkbox"/> 4	<input type="checkbox"/> 5	<input type="checkbox"/> 6	<input type="checkbox"/> 7	<input type="checkbox"/> 8	<input type="checkbox"/> 9	<input type="checkbox"/> 10	<input type="checkbox"/> 11	<input type="checkbox"/> 12	<input type="checkbox"/> 13	<input type="checkbox"/> 14	<input type="checkbox"/> 16
12.b1.6) Bekæmpelsen af terror	<input type="checkbox"/> 1	<input type="checkbox"/> 2	<input type="checkbox"/> 3	<input type="checkbox"/> 4	<input type="checkbox"/> 5	<input type="checkbox"/> 6	<input type="checkbox"/> 7	<input type="checkbox"/> 8	<input type="checkbox"/> 9	<input type="checkbox"/> 10	<input type="checkbox"/> 11	<input type="checkbox"/> 12	<input type="checkbox"/> 13	<input type="checkbox"/> 14	<input type="checkbox"/> 16
12.b1.7) Bekæmpelsen af kriminalitet	<input type="checkbox"/> 1	<input type="checkbox"/> 2	<input type="checkbox"/> 3	<input type="checkbox"/> 4	<input type="checkbox"/> 5	<input type="checkbox"/> 6	<input type="checkbox"/> 7	<input type="checkbox"/> 8	<input type="checkbox"/> 9	<input type="checkbox"/> 10	<input type="checkbox"/> 11	<input type="checkbox"/> 12	<input type="checkbox"/> 13	<input type="checkbox"/> 14	<input type="checkbox"/> 16
12.b1.8) Beskyttelse af klimaet	<input type="checkbox"/> 1	<input type="checkbox"/> 2	<input type="checkbox"/> 3	<input type="checkbox"/> 4	<input type="checkbox"/> 5	<input type="checkbox"/> 6	<input type="checkbox"/> 7	<input type="checkbox"/> 8	<input type="checkbox"/> 9	<input type="checkbox"/> 10	<input type="checkbox"/> 11	<input type="checkbox"/> 12	<input type="checkbox"/> 13	<input type="checkbox"/> 14	<input type="checkbox"/> 16
12.b1.9) Styrke områderne uden for de store byer	<input type="checkbox"/> 1	<input type="checkbox"/> 2	<input type="checkbox"/> 3	<input type="checkbox"/> 4	<input type="checkbox"/> 5	<input type="checkbox"/> 6	<input type="checkbox"/> 7	<input type="checkbox"/> 8	<input type="checkbox"/> 9	<input type="checkbox"/> 10	<input type="checkbox"/> 11	<input type="checkbox"/> 12	<input type="checkbox"/> 13	<input type="checkbox"/> 14	<input type="checkbox"/> 16

12.b.2. Nu kommer der nogle spørgsmål om, hvordan udviklingen i Danmark har været de sidste 3 år.

	Meget bedre	Noget bedre	Ingen ændring	Noget dårligere	Meget dårligere	Ved ikke
12.b2.1) Hvordan er din egen og din families økonomiske situation i dag sammenlignet med for 3 år siden?	<input type="checkbox"/> 1	<input type="checkbox"/> 2	<input type="checkbox"/> 3	<input type="checkbox"/> 4	<input type="checkbox"/> 5	<input type="checkbox"/> 7
12.b2.2) Hvordan synes du, den økonomiske situation for Danmark er i dag sammenlignet med for 3 år siden?	<input type="checkbox"/> 1	<input type="checkbox"/> 2	<input type="checkbox"/> 3	<input type="checkbox"/> 4	<input type="checkbox"/> 5	<input type="checkbox"/> 7
12.b2.3) Hvordan synes du, det står til med velfærd i Danmark i dag sammenlignet med for 3 år siden?	<input type="checkbox"/> 1	<input type="checkbox"/> 2	<input type="checkbox"/> 3	<input type="checkbox"/> 4	<input type="checkbox"/> 5	<input type="checkbox"/> 7
12.b2.4) Hvordan synes du, det går med integrationen af de etniske minoriteter i dag sammenlignet med for 3 år siden?	<input type="checkbox"/> 1	<input type="checkbox"/> 2	<input type="checkbox"/> 3	<input type="checkbox"/> 4	<input type="checkbox"/> 5	<input type="checkbox"/> 7

13.b. Hvis der på længere sigt bliver mulighed for at sænke skatten, hvad ville du da foretrække? A: Lavere skatter, eller B: Forbedring af den offentlige service.

- Foretrækker A: Lavere skatter..... ☐ 1
- Foretrækker B: Forbedring af den offentlige service..... ☐ 2
- Ved ikke..... ☐ 4

14.b. Hvis der på længere sigt bliver mulighed for at sænke skatten, hvad ville du da foretrække? A: Sænkning af topskatten, eller B: Sænkning af indkomstskatten for alle indkomster.

- Foretrækker A: Sænkning af topskatten ☐ 1
- Foretrækker B: Sænkning af indkomstskatten for alle indkomster ☐ 2
- Ved ikke ☐ 4

15.b. Nu kommer der nogle synspunkter fra den politiske debat som man kan være enig eller uenig i. Vi vil bede dig angive, hvor enig eller uenig du er i hvert synspunkt.

	Helt enig	Nærmest enig	Hverken enig eller uenig	Nærmest uenig	Helt uenig	Ved ikke
15.b.1) Høje indtægter burde beskattes hårdere end tilfældet er i dag.	<input type="checkbox"/> 1	<input type="checkbox"/> 2	<input type="checkbox"/> 3	<input type="checkbox"/> 4	<input type="checkbox"/> 5	<input type="checkbox"/> 7
15.b.2) Indvandring udgør en alvorlig trussel mod den danske kultur.	<input type="checkbox"/> 1	<input type="checkbox"/> 2	<input type="checkbox"/> 3	<input type="checkbox"/> 4	<input type="checkbox"/> 5	<input type="checkbox"/> 7
15.b.3) Den økonomiske vækst bør sikres gennem en udbygning af industrien, også selv om det kommer i strid med miljøinteresser.	<input type="checkbox"/> 1	<input type="checkbox"/> 2	<input type="checkbox"/> 3	<input type="checkbox"/> 4	<input type="checkbox"/> 5	<input type="checkbox"/> 7
15.b.4) Voldsforbrydelser bør straffes langt hårdere, end det er tilfældet i dag.	<input type="checkbox"/> 1	<input type="checkbox"/> 2	<input type="checkbox"/> 3	<input type="checkbox"/> 4	<input type="checkbox"/> 5	<input type="checkbox"/> 7
15.b.5) Flygtninge og indvandrere bør have samme ret til social bistand som danskere, også selv om de ikke er danske statsborgere.	<input type="checkbox"/> 1	<input type="checkbox"/> 2	<input type="checkbox"/> 3	<input type="checkbox"/> 4	<input type="checkbox"/> 5	<input type="checkbox"/> 7
15.b.6) I politik bør man stræbe efter at skaffe alle de samme økonomiske vilkår, uanset uddannelse og beskæftigelse.	<input type="checkbox"/> 1	<input type="checkbox"/> 2	<input type="checkbox"/> 3	<input type="checkbox"/> 4	<input type="checkbox"/> 5	<input type="checkbox"/> 7
15.b.7) Staten har for lidt kontrol med de private investeringer.	<input type="checkbox"/> 1	<input type="checkbox"/> 2	<input type="checkbox"/> 3	<input type="checkbox"/> 4	<input type="checkbox"/> 5	<input type="checkbox"/> 7
15.b.8) Det var en fejl at hæve efterlønsalderen.	<input type="checkbox"/> 1	<input type="checkbox"/> 2	<input type="checkbox"/> 3	<input type="checkbox"/> 4	<input type="checkbox"/> 5	<input type="checkbox"/> 7
15.b.9) Det gør ingen større forskel, om det er det ene eller det andet parti, der vinder valget.	<input type="checkbox"/> 1	<input type="checkbox"/> 2	<input type="checkbox"/> 3	<input type="checkbox"/> 4	<input type="checkbox"/> 5	<input type="checkbox"/> 7
15.b.10) Økonomisk ulighed gavner samfundet.	<input type="checkbox"/> 1	<input type="checkbox"/> 2	<input type="checkbox"/> 3	<input type="checkbox"/> 4	<input type="checkbox"/> 5	<input type="checkbox"/> 7
15.b.11) For at skabe dynamik og fremgang i samfundet må man acceptere en vis grad af ulighed.	<input type="checkbox"/> 1	<input type="checkbox"/> 2	<input type="checkbox"/> 3	<input type="checkbox"/> 4	<input type="checkbox"/> 5	<input type="checkbox"/> 7
15.b.12) I dag er det nødvendigt at åbne grænserne for import af kvalificeret arbejdskraft.	<input type="checkbox"/> 1	<input type="checkbox"/> 2	<input type="checkbox"/> 3	<input type="checkbox"/> 4	<input type="checkbox"/> 5	<input type="checkbox"/> 7
15.b.13) Som led i kampen mod terror bør Politiets Efterretningstjeneste have langt flere muligheder for at indsamle oplysninger om os alle sammen.	<input type="checkbox"/> 1	<input type="checkbox"/> 2	<input type="checkbox"/> 3	<input type="checkbox"/> 4	<input type="checkbox"/> 5	<input type="checkbox"/> 7
15.b.14) Regionerne bør nedlægges.	<input type="checkbox"/> 1	<input type="checkbox"/> 2	<input type="checkbox"/> 3	<input type="checkbox"/> 4	<input type="checkbox"/> 5	<input type="checkbox"/> 7
15.b.15) Alle, der har arbejdet i mindst 40-45 år, bør have ret til at gå på pension, uden at de skal vurderes af en læge.	<input type="checkbox"/> 1	<input type="checkbox"/> 2	<input type="checkbox"/> 3	<input type="checkbox"/> 4	<input type="checkbox"/> 5	<input type="checkbox"/> 7
15.b.16) Klimaforandringerne er vor tids største udfordring.	<input type="checkbox"/> 1	<input type="checkbox"/> 2	<input type="checkbox"/> 3	<input type="checkbox"/> 4	<input type="checkbox"/> 5	<input type="checkbox"/> 7
15.b.17) Der bør indføres en skat på CO2-udledning for at bremse klimaforandringerne.	<input type="checkbox"/> 1	<input type="checkbox"/> 2	<input type="checkbox"/> 3	<input type="checkbox"/> 4	<input type="checkbox"/> 5	<input type="checkbox"/> 7
15.b.18) Bankerne og finanssektoren bør reguleres meget strammere.	<input type="checkbox"/> 1	<input type="checkbox"/> 2	<input type="checkbox"/> 3	<input type="checkbox"/> 4	<input type="checkbox"/> 5	<input type="checkbox"/> 7
15.b.19) Folk som mig bliver ikke mødt med den respekt fra samfundet, som vi fortjener.	<input type="checkbox"/> 1	<input type="checkbox"/> 2	<input type="checkbox"/> 3	<input type="checkbox"/> 4	<input type="checkbox"/> 5	<input type="checkbox"/> 7
15.b.20) Jeg er bange for, at det område, jeg bor i, skal blive koblet af samfundsudviklingen.	<input type="checkbox"/> 1	<input type="checkbox"/> 2	<input type="checkbox"/> 3	<input type="checkbox"/> 4	<input type="checkbox"/> 5	<input type="checkbox"/> 7
15.b.21) Der, hvor jeg bor, er der for lang afstand til offentlige myndigheder og institutioner som f.eks. kommunen og sygehuset.	<input type="checkbox"/> 1	<input type="checkbox"/> 2	<input type="checkbox"/> 3	<input type="checkbox"/> 4	<input type="checkbox"/> 5	<input type="checkbox"/> 7
15.b.22) Der er en stor kløft mellem eliten og folket i dagens Danmark.	<input type="checkbox"/> 1	<input type="checkbox"/> 2	<input type="checkbox"/> 3	<input type="checkbox"/> 4	<input type="checkbox"/> 5	<input type="checkbox"/> 7
15.b.23) Det sker tit, at eliten overtrumfer folkets vilje i Danmark.	<input type="checkbox"/> 1	<input type="checkbox"/> 2	<input type="checkbox"/> 3	<input type="checkbox"/> 4	<input type="checkbox"/> 5	<input type="checkbox"/> 7
15.b.24) Kontorarbejde er ikke et rigtigt arbejde.	<input type="checkbox"/> 1	<input type="checkbox"/> 2	<input type="checkbox"/> 3	<input type="checkbox"/> 4	<input type="checkbox"/> 5	<input type="checkbox"/> 7

	Helt enig	Nærmest enig	Hverken enig eller uenig	Nærmest uenig	Helt uenig	Ved ikke
15.b.25) Det bør være forbudt at praktisere Islam i Danmark.	<input type="checkbox"/> 1	<input type="checkbox"/> 2	<input type="checkbox"/> 3	<input type="checkbox"/> 4	<input type="checkbox"/> 5	<input type="checkbox"/> 7
15.b.26) Børn af afviste asylansøgere bør ikke længere anbringes i lejre som udrejsecenter Sjælsmark.	<input type="checkbox"/> 1	<input type="checkbox"/> 2	<input type="checkbox"/> 3	<input type="checkbox"/> 4	<input type="checkbox"/> 5	<input type="checkbox"/> 7
15.b.27) Salg af nye benzin- og dieselbiler skal forbydes inden for 10 år.	<input type="checkbox"/> 1	<input type="checkbox"/> 2	<input type="checkbox"/> 3	<input type="checkbox"/> 4	<input type="checkbox"/> 5	<input type="checkbox"/> 7
15.b.28) Myndighederne skal have ret til at forbyde fredelige demonstrationer, hvis mange borgere bliver krænket af de slogans, der anvendes ved demonstrationen.	<input type="checkbox"/> 1	<input type="checkbox"/> 2	<input type="checkbox"/> 3	<input type="checkbox"/> 4	<input type="checkbox"/> 5	<input type="checkbox"/> 7
15.b.29) Socialdemokratiet og Venstre bør danne regering sammen.	<input type="checkbox"/> 1	<input type="checkbox"/> 2	<input type="checkbox"/> 3	<input type="checkbox"/> 4	<input type="checkbox"/> 5	<input type="checkbox"/> 7
15.b.30) Det danske samfund var meget bedre før i tiden.	<input type="checkbox"/> 1	<input type="checkbox"/> 2	<input type="checkbox"/> 3	<input type="checkbox"/> 4	<input type="checkbox"/> 5	<input type="checkbox"/> 7
15.b.31) Befolkningen uden for de større byer får mindre del i den økonomiske udvikling, end de fortjener.	<input type="checkbox"/> 1	<input type="checkbox"/> 2	<input type="checkbox"/> 3	<input type="checkbox"/> 4	<input type="checkbox"/> 5	<input type="checkbox"/> 7
15.b.32) Jeg har tillid til den måde, folketingsvalget holdes på i Danmark.	<input type="checkbox"/> 1	<input type="checkbox"/> 2	<input type="checkbox"/> 3	<input type="checkbox"/> 4	<input type="checkbox"/> 5	<input type="checkbox"/> 7
15.b.33) Befolkningen i de større byer ser ned på dem, som bor på landet.	<input type="checkbox"/> 1	<input type="checkbox"/> 2	<input type="checkbox"/> 3	<input type="checkbox"/> 4	<input type="checkbox"/> 5	<input type="checkbox"/> 7
15.b.34) Staten bør fastsætte en grænse for, hvor mange børn der må være for hver voksen i daginstitutionerne	<input type="checkbox"/> 1	<input type="checkbox"/> 2	<input type="checkbox"/> 3	<input type="checkbox"/> 4	<input type="checkbox"/> 5	<input type="checkbox"/> 7

16.b. Her er nu nogle spørgsmål om politik og politikerne som helhed. Vi vil gerne høre, hvor enig eller uenig du er i hvert udsagn

	Helt enig	Nærmest enig	Hverken enig eller uenig	Nærmest uenig	Helt uenig	Ved ikke
16.b.1) Politikere tager gennemgående for lidt hensyn til, hvad vælgerne mener.	<input type="checkbox"/> 1	<input type="checkbox"/> 2	<input type="checkbox"/> 3	<input type="checkbox"/> 4	<input type="checkbox"/> 5	<input type="checkbox"/> 7
16.b.2) Man kan i almindelighed stole på, at vore politiske ledere træffer de rigtige beslutninger for landet.	<input type="checkbox"/> 1	<input type="checkbox"/> 2	<input type="checkbox"/> 3	<input type="checkbox"/> 4	<input type="checkbox"/> 5	<input type="checkbox"/> 7
16.b.3) Når politikerne diskuterer den økonomiske politik, forstår jeg kun en brøkdel af, hvad de snakker om.	<input type="checkbox"/> 1	<input type="checkbox"/> 2	<input type="checkbox"/> 3	<input type="checkbox"/> 4	<input type="checkbox"/> 5	<input type="checkbox"/> 7
16.b.4) Undertiden er politik så indviklet, at folk som jeg ikke rigtig kan forstå, hvad der foregår.	<input type="checkbox"/> 1	<input type="checkbox"/> 2	<input type="checkbox"/> 3	<input type="checkbox"/> 4	<input type="checkbox"/> 5	<input type="checkbox"/> 7
16.b.5) Gennemgående synes jeg egentlig ikke, det er så svært at tage stilling til politiske spørgsmål.	<input type="checkbox"/> 1	<input type="checkbox"/> 2	<input type="checkbox"/> 3	<input type="checkbox"/> 4	<input type="checkbox"/> 5	<input type="checkbox"/> 7
16.b.6) De fleste politikere er mere optaget af at blive genvalgt end af at gennemføre deres politik.	<input type="checkbox"/> 1	<input type="checkbox"/> 2	<input type="checkbox"/> 3	<input type="checkbox"/> 4	<input type="checkbox"/> 5	<input type="checkbox"/> 7
16.b.7) Politikere er for ødsle med skatteborgernes penge.	<input type="checkbox"/> 1	<input type="checkbox"/> 2	<input type="checkbox"/> 3	<input type="checkbox"/> 4	<input type="checkbox"/> 5	<input type="checkbox"/> 7
16.b.8) De fleste politikere er ligeglade med folket	<input type="checkbox"/> 1	<input type="checkbox"/> 2	<input type="checkbox"/> 3	<input type="checkbox"/> 4	<input type="checkbox"/> 5	<input type="checkbox"/> 7
16.b.9) At have en stærk regeringsleder er godt for Danmark, selvom lederen bøjer reglerne for at få tingene gennemført	<input type="checkbox"/> 1	<input type="checkbox"/> 2	<input type="checkbox"/> 3	<input type="checkbox"/> 4	<input type="checkbox"/> 5	<input type="checkbox"/> 7

17. Hvor stor tillid har du til danske politikere i almindelighed? Har du meget stor tillid, ret stor tillid, ret lille tillid, eller meget lille tillid?

- Meget stor tillid ☐ 1
- Ret stor tillid ☐ 2
- Ret lille tillid ☐ 3
- Meget lille tillid ☐ 4
- Ved ikke ☐ 6

18. Hvordan er din generelle holdning til EU – meget positiv, overvejende positiv, overvejende negativ, eller meget negativ?

- | | |
|---|----------------------------|
| Meget positiv | <input type="checkbox"/> 1 |
| Overvejende positiv | <input type="checkbox"/> 2 |
| Neutral/hverken positiv eller negativ | <input type="checkbox"/> 3 |
| Overvejende negativ | <input type="checkbox"/> 4 |
| Meget negativ | <input type="checkbox"/> 5 |
| Ved ikke | <input type="checkbox"/> 7 |

19. Det diskuteres ofte, om den såkaldte globalisering overvejende vil få positiv betydning for Danmark fremover, eller om den overvejende vil få negativ betydning. Hvilken betydning mener du så, globaliseringen vil få for Danmark fremover?

- | | |
|---|----------------------------|
| Meget positiv | <input type="checkbox"/> 1 |
| Overvejende positiv | <input type="checkbox"/> 2 |
| Neutral/hverken positiv eller negativ | <input type="checkbox"/> 3 |
| Overvejende negativ | <input type="checkbox"/> 4 |
| Meget negativ | <input type="checkbox"/> 5 |
| Ved ikke | <input type="checkbox"/> 7 |
-

20. Der kommer nu en række problemer. Hvem, mener du, er bedst til at løse dem: En socialdemokratisk ledet regering, eller en borgerlig regering?

	En socialdemokratisk ledet regering	En borgerlig regering	Ingen forskel	Ved ikke
20.1) Hvilken regering er bedst til at løse landets økonomiske problemer i almindelighed?	<input type="checkbox"/> 1	<input type="checkbox"/> 2	<input type="checkbox"/> 3	<input type="checkbox"/> 5
20.2) Hvilken regering er bedst til at bekæmpe arbejdsløsheden?	<input type="checkbox"/> 1	<input type="checkbox"/> 2	<input type="checkbox"/> 3	<input type="checkbox"/> 5
20.3) Hvilken regering er bedst til at sikre miljøet?	<input type="checkbox"/> 1	<input type="checkbox"/> 2	<input type="checkbox"/> 3	<input type="checkbox"/> 5
20.4) Hvilken regering er bedst til at sikre lov og orden?	<input type="checkbox"/> 1	<input type="checkbox"/> 2	<input type="checkbox"/> 3	<input type="checkbox"/> 5
20.5) Hvilken regering er bedst til at sikre en fornuftig flygtninge-og indvandrerpolitik?	<input type="checkbox"/> 1	<input type="checkbox"/> 2	<input type="checkbox"/> 3	<input type="checkbox"/> 5
20.6) Hvilken regering er bedst til at sikre tilfredsstillende forhold for de ældre?	<input type="checkbox"/> 1	<input type="checkbox"/> 2	<input type="checkbox"/> 3	<input type="checkbox"/> 5
20.7) Hvilken regering er bedst til at sikre et velfungerende sundhedsvæsen?	<input type="checkbox"/> 1	<input type="checkbox"/> 2	<input type="checkbox"/> 3	<input type="checkbox"/> 5
20.8) Hvilken regering er bedst til at sikre en god undervisning i folkeskolen?	<input type="checkbox"/> 1	<input type="checkbox"/> 2	<input type="checkbox"/> 3	<input type="checkbox"/> 5

28. Der tales meget om forskellige samfundsklasser. De fleste mennesker vil sige, at de hører til en af to klasser, enten arbejderklassen eller middelklassen. Hvad med dig? Føler du selv, at du tilhører en bestemt samfundsklasse?

- Ja..... ☐ 1
- Nej ☐ 2
- Ved ikke..... ☐ 3

29. Hvilken klasse er det?

- Arbejderklassen..... ☐ 1
- Middelklassen..... ☐ 2
- Ved ikke..... ☐ 4

30. Vil du sige, at du føler dig meget stærkt, stærkt eller mindre stærkt knyttet til (klasse nævnt på spm. 29)?

- | | |
|-----------------------------|----------------------------|
| Meget stærkt knyttet | <input type="checkbox"/> 1 |
| Stærkt knyttet | <input type="checkbox"/> 2 |
| Mindre stærkt knyttet | <input type="checkbox"/> 3 |
| Ved ikke | <input type="checkbox"/> 5 |
-

31. Hvis du skulle vælge, ville du da sige, at du nærmest hører hjemme i arbejderklassen eller i middelklassen?

- | | |
|-----------------------|----------------------------|
| Arbejderklassen | <input type="checkbox"/> 1 |
| Middelklassen | <input type="checkbox"/> 2 |
| Ingen af delene | <input type="checkbox"/> 3 |
| Ved ikke | <input type="checkbox"/> 5 |
-

39. De følgende spørgsmål handler om dit lokalområde. Hvor enig eller uenig er du i følgende udsagn, når du tænker på udviklingen i dit lokalområde de seneste år?

	Helt enig	Nærmest enig	Hverken enig eller uenig	Nærmest uenig	Helt uenig	Ved ikke
39.1) Der er blevet mindre kriminalitet	<input type="checkbox"/> 1	<input type="checkbox"/> 2	<input type="checkbox"/> 3	<input type="checkbox"/> 4	<input type="checkbox"/> 5	<input type="checkbox"/> 7
39.2) Arbejdsløsheden er blevet lavere	<input type="checkbox"/> 1	<input type="checkbox"/> 2	<input type="checkbox"/> 3	<input type="checkbox"/> 4	<input type="checkbox"/> 5	<input type="checkbox"/> 7
39.3) Der er blevet længere til indkøbsmuligheder	<input type="checkbox"/> 1	<input type="checkbox"/> 2	<input type="checkbox"/> 3	<input type="checkbox"/> 4	<input type="checkbox"/> 5	<input type="checkbox"/> 7
39.4) Der er blevet længere til skoler	<input type="checkbox"/> 1	<input type="checkbox"/> 2	<input type="checkbox"/> 3	<input type="checkbox"/> 4	<input type="checkbox"/> 5	<input type="checkbox"/> 7
39.5) Der er blevet længere til sygehuse	<input type="checkbox"/> 1	<input type="checkbox"/> 2	<input type="checkbox"/> 3	<input type="checkbox"/> 4	<input type="checkbox"/> 5	<input type="checkbox"/> 7
39.6) Huspriserne er steget	<input type="checkbox"/> 1	<input type="checkbox"/> 2	<input type="checkbox"/> 3	<input type="checkbox"/> 4	<input type="checkbox"/> 5	<input type="checkbox"/> 7
39.7) Der er blevet færre offentlige arbejdspladser	<input type="checkbox"/> 1	<input type="checkbox"/> 2	<input type="checkbox"/> 3	<input type="checkbox"/> 4	<input type="checkbox"/> 5	<input type="checkbox"/> 7
39.8) Der er et stærkere lokalt sammenhold	<input type="checkbox"/> 1	<input type="checkbox"/> 2	<input type="checkbox"/> 3	<input type="checkbox"/> 4	<input type="checkbox"/> 5	<input type="checkbox"/> 7
39.9) Det er blevet sværere at få tid hos den praktiserende læge	<input type="checkbox"/> 1	<input type="checkbox"/> 2	<input type="checkbox"/> 3	<input type="checkbox"/> 4	<input type="checkbox"/> 5	<input type="checkbox"/> 7
39.10) Mit lokalområde er generelt blevet forbigået i forhold til andre dele af landet	<input type="checkbox"/> 1	<input type="checkbox"/> 2	<input type="checkbox"/> 3	<input type="checkbox"/> 4	<input type="checkbox"/> 5	<input type="checkbox"/> 7
39.11) Folk fra mit lokalområde bliver ikke mødt med den respekt, de fortjener	<input type="checkbox"/> 1	<input type="checkbox"/> 2	<input type="checkbox"/> 3	<input type="checkbox"/> 4	<input type="checkbox"/> 5	<input type="checkbox"/> 7

40. Stemte du ved Europaparlamentsvalget d. 26. maj?

Ja ☐ 1

Nej..... ☐ 2

Ved ikke ☐ 3

41. Hvilket parti er det?

- | | |
|-------------------------------------|-----------------------------|
| A: Socialdemokraterne..... | <input type="checkbox"/> 1 |
| B: Det Radikale Venstre | <input type="checkbox"/> 2 |
| C: Det Konservative Folkeparti..... | <input type="checkbox"/> 3 |
| F: Socialistisk Folkeparti..... | <input type="checkbox"/> 4 |
| I: Liberal Alliance | <input type="checkbox"/> 5 |
| O: Dansk Folkeparti..... | <input type="checkbox"/> 6 |
| N: Folkebevægelsen mod EU | <input type="checkbox"/> 7 |
| V: Venstre..... | <input type="checkbox"/> 8 |
| Ø: Enhedslisten | <input type="checkbox"/> 9 |
| Å: Alternativet..... | <input type="checkbox"/> 10 |
| Stemte blankt..... | <input type="checkbox"/> 11 |
| Ved ikke..... | <input type="checkbox"/> 13 |

SLUT

Note: Tobølgepanelundersøgelsens data er samlet i ét datasæt. Med til anden del af panelundersøgelsen findes også nedenstående variable:

P2complete – variablen viser de besvarelser, hvor respondenterne har gennemført hele spørgeskemaet og afsluttet det som complete=1. Viser også om respondenter indgår i vægtberegningen.

P2status – status for besvarelse:

- Gennemført
- Delvist gennemført (Timed out)
- Nægtede (failed)
- Friske (fresh)
- Døde

P2stimuli_brev, P2stimuli_paamindelse – Viser hvad respondenterne har fået af brev og påmindelser

P2c_kom – Kommunenummer fra CPR-registret

P2C_KON – Respondentens køn fra CPR-registret

P2alder_på_valgdag – respondenternes alder i år på valgdagen

P2region – Rekodning af P2c_kom i regioner:

- Hovedstaden
- Sjælland
- Syddanmark
- Midtjylland
- Nordjylland

P2starttidspunkt, P2sluttidspunkt – Hvad tid respondenter har henholdsvis startet og afsluttet anden del af panelundersøgelsen

P2startdato, P2slutdato - Hvad dato respondenter har henholdsvis startet og afsluttet anden del af panelundersøgelsen

P2alderkat – rekodning af P2alder_på_valgdag til alder i tiårsintervaller:

- 18-29 år
- 30-39 år
- 40-49 år
- 50-59 år
- 60-69 år
- 70+ år

P2udd – uddannelsesbaggrund opdelt på 6 kategorier:

- Folkeskole
- Gymnasial udd.
- Erhvervsfaglig
- Kort videregående
- Mellemlang udd.
- Lang videregående

P2kon – rekodning af P2C_KON til:

- Mand
- kvinde

P2parti19 – partivalg fra valget i 2019 til beregning af vægte

P2lenght – Hvor lang tid respondenter har brugt på spørgeskemaet i minutter.

P2weight_1, P2weight_2, P2weight_3, P2weight_4, P2weight_5 – vægte som beskrevet i afsnit 4.5

P2v194, P2v195, P2v196, P2v197 – kategorisering af respondenternes svar på hvad der er de vigtigste problemer i følgende kategorier:

- Politik
- Økonomi
- Arbejdsmarked
- Erhverv
- Bolig
- Velfærdsstaten generelt
- Ældre
- Sundhed
- Forsvaret
- Trafik
- Miljø og energi
- Flygtninge
- Kriminalitet
- Udenrigspolitik
- EU
- Moral og værdier
- Andre svar

Split sample 1

Intro - Information

Tak fordi du vil deltage i undersøgelsen.

Epinion gennemfører lige nu en undersøgelse af danskernes politiske holdninger. Formålet er at undersøge danskernes politiske holdninger hvordan de vil stemme til et folketingsvalg.

I undersøgelsen stiller vi dig nogle spørgsmål om dine politiske holdninger. Alle svar i undersøgelsen anonymiseres, før vi deler dem med vores kunde, og vi sletter dine oplysninger senest 3 måneder, efter undersøgelsen er færdig.

Din deltagelse af helt frivillig, og du kan til enhver tid trække dit samtykke tilbage, hvorefter vi sletter dine oplysninger, hvis de ikke allerede er anonymiserede.

Det tager ca. {#introTime_Rand.Response.Label} minutter at besvare spørgeskemaet.

Hvis du vil vide mere om dine rettigheder, kan du læse på vores hjemmeside <http://insights.epinionglobal.com/privacy-policies>. Her kan du til enhver tid henvende dig for at få slettet, begrænset eller berigtiget de oplysninger, du har afgivet. Du kan også kontakte vores databeskyttelsesrådgiver på dpo@epinionglobal.com eller på telefon: 87 30 95 00.

1. Hvilket år er du født?

År: _____

(1)

2. Hvad er dit køn?

- | | |
|----------------------------|----------------------------|
| Kvinde..... | <input type="checkbox"/> 1 |
| Mand..... | <input type="checkbox"/> 2 |
| Andet | <input type="checkbox"/> 3 |
| Ønsker ikke at svare | <input type="checkbox"/> 4 |
| Ved ikke..... | <input type="checkbox"/> 5 |

3. Vil du sige, du er meget interesseret i politik, noget interesseret, kun lidt eller slet ikke interesseret i politik?

- | | |
|------------------------------|----------------------------|
| Meget interesseret..... | <input type="checkbox"/> 1 |
| Noget interesseret | <input type="checkbox"/> 2 |
| Kun lidt interesseret..... | <input type="checkbox"/> 3 |
| Slet ikke interesseret | <input type="checkbox"/> 4 |
| Ønsker ikke at svare | <input type="checkbox"/> 5 |
| Ved ikke..... | <input type="checkbox"/> 6 |
-

4. Hvor tæt følger du med i politik på tv, i radioen, i aviserne eller på internettet?

- Meget tæt ☐ 1
- Noget tæt..... ☐ 2
- Ikke særlig tæt ☐ 3
- Slet ikke tæt..... ☐ 4
- Ønsker ikke at svare ☐ 5
- Ved ikke..... ☐ 6
-

5. Hvad er den højeste uddannelse, du har gennemført?

- Grund-/folkeskole (til og med 10. klasse) ☐ 1
- Almengymnasial uddannelse (f.eks. HF, studentereksamen eller studenterkursus) ☐ 2
- Erhvervsgymnasial uddannelse (f.eks. HTX eller HHX) ☐ 3
- Erhvervsfaglig uddannelse (f.eks. EUD, SOSU, handel og kontor, bygge og anlæg eller landbrugsuddannelse) ☐ 4
- Kort videregående uddannelse (under 3 år, f.eks. laborant, datamatiker, tandplejer) .. ☐ 5
- Mellemlang videregående uddannelse (3-4 år, f.eks. bachelor, HD, HA eller sygeplejerske eller folkeskolelærer) ☐ 6
- Lang videregående uddannelse (5 år eller mere, f.eks. kandidatgrad. eller MBA) ☐ 7
- Forskeruddannelse (f.eks. ph.d.) ☐ 8
-

6. Er du?

- Privat ansat ☐ 1
- Offentligt ansat ☐ 2
- Studerende ☐ 3
- Pensioneret ☐ 4
- Hjemmegående husmor ☐ 5
- Medhjælpende ægtefælle/familie ☐ 6
- Arbejdsløs ☐ 7
- Andet ☐ 8
- Ved ikke ☐ 9
- Ønsker ikke at svare ☐ 10
-

7. Hvor meget arbejder du?

- Mere end fuldtid (flere end 37 timer om ugen) ☐ 1
- Fuldtid (32 - 37 timer om ugen) ☐ 2
- Deltid (15 til mindre end 32 timer om ugen) ☐ 3
- Mindre end 15 timer om ugen ☐ 4
-

8. Hvor meget arbejdede du i dit seneste job?

- Mere end fuldtid (flere end 37 timer om ugen) ☐ 1
- Fuldtid (32 - 37 timer om ugen) ☐ 2
- Deltid (15 til mindre end 32 timer om ugen) ☐ 3
- Mindre end 15 timer om ugen ☐ 4
-

9. Hvor passer din nuværende eller seneste primære beskæftigelse i følgende kategorier?

Bemærk at en funktionær er en ansat lønmodtager, f.eks. inden for handel- og kontorområdet, administration, undervisning eller sundhed mv.

- Funktionær uden ledelsesansvar ☐ 1
- Funktionær med ledelsesansvar ☐ 2
- Arbejder, ufaglært (ikke specialarbejder) ☐ 3
- Arbejder, ufaglært (specialarbejder) ☐ 4
- Arbejder, faglært ☐ 5
- Selvstændig ☐ 6
- Ved ikke ☐ 7
- Ønsker ikke at svare ☐ 8

10. Hvilken kommune bor du i?

Noter: _____ (1)

11. Hvad er dit postnummer?

Noter: _____ (1)

Det skal snart være folketingsvalg. På de næste par sider vil vi fortælle lidt om, hvad der er på spil i valgkampen, og hvad den kommer til at handle om.

(Her splittes i treatmentgrupper)

Vis i tilfældig rækkefølge navn på og billede af "Lars Løkke Rasmussen, formand for Venstre" og "Mette Frederiksen, formand for Socialdemokratiet"

Skærm 2a:

Folketingsvalget afgør, hvem der skal være statsminister. Der er to oplagte kandidater: (Lars Løkke Rasmussen/Mette Frederiksen)

Skærm 2b:

Folketingsvalget afgør, hvilke partier der bliver repræsenteret i Folketinget. Der er 12 partier, der stiller op.

Vis tilfældigt DEL2_Skaerm3a eller DEL2_Skaerm3b eller DEL2_Skaerm3c eller DEL2_Skaerm3d:

Skærm 3a: Info

Et af valgkampens vigtigste emner bliver flygtninge og indvandrere.



FOTO: Brian Bergmann / Ritzau Scanpix

No ☐ 0
Yes..... ☐ 1

Skærm 3b: Info

Et af valgkampens vigtigste emner bliver sundhed.



FOTO: Linda Kastrup / Ritzau Scanpix

Skærm 3c: Info

Et af valgkampens vigtigste emner bliver miljø og klima.



FOTO: Christian Lindgren / Ritzau Scanpix

Skærm 3d: Info

Et af valgkampens vigtigste emner bliver velfærd.



FOTO: Liselotte Sabroe / Ritzau Scanpix

Vis tilfældigt DEL2_Skaerm4a eller DEL2_Skaerm4b

Skærm 4a: Info

Et andet vigtigt emne bliver økonomi.



FOTO: Kristian Djurhuus / Ritzau Scanpix

Skærm 4b: Info

Et andet vigtigt emne bliver økonomi.

Eksperterne er enige om, at det går godt med dansk økonomi. Arbejdsløsheden er meget lav, og der er høj økonomisk vækst.



FOTO: Kristian Djurhuus / Ritzau Scanpix

Del 3: Intro

Vi vil nu stille dig nogle spørgsmål om dine holdninger til den kommende valgkamp.

D10.

	Helt enig	Nærmest enig	Hverken enig eller uenig	Nærmest uenig	Helt uenig	Ved ikke	Ønsker ikke at svare
D10.1) Følgende	<input type="checkbox"/> 1	<input type="checkbox"/> 2	<input type="checkbox"/> 3	<input type="checkbox"/> 4	<input type="checkbox"/> 5	<input type="checkbox"/> 6	<input type="checkbox"/> 99
D10.2) De resterende fem	<input type="checkbox"/> 1	<input type="checkbox"/> 2	<input type="checkbox"/> 3	<input type="checkbox"/> 4	<input type="checkbox"/> 5	<input type="checkbox"/> 6	<input type="checkbox"/> 99
D10.3) De resterende tre	<input type="checkbox"/> 1	<input type="checkbox"/> 2	<input type="checkbox"/> 3	<input type="checkbox"/> 4	<input type="checkbox"/> 5	<input type="checkbox"/> 6	<input type="checkbox"/> 99

Loop 3 gange

D11. Vi skal jo have folketingsvalg senest i juni, og vi vil i den forbindelse gerne spørge dig, om du allerede nu har besluttet dig for, hvilket parti, du vil stemme på?

- Ja ☐ 1
- Nej ☐ 2
- Ved ikke ☐ 3

D12. Hvilket parti er det?

- A: Socialdemokraterne ☐ 1
- B: Det Radikale Venstre ☐ 2
- C: Det Konservative Folkeparti ☐ 3
- D: Nye Borgerlige ☐ 4
- E: Klaus Riskær Pedersen ☐ 5
- F: Socialistisk Folkeparti ☐ 6
- I: Liberal Alliance ☐ 7
- K: Kristendemokraterne ☐ 8
- O: Dansk Folkeparti ☐ 9
- V: Venstre ☐ 10
- Ø: Enhedslisten ☐ 11
- Å: Alternativet ☐ 12
- Et andet parti ☐ 13
- Ønsker ikke at svare ☐ 14

D13. Hvis du skulle træffe et valg i dag, hvilket parti hælder du så mest til at stemme på?

- A: Socialdemokraterne..... ☐ 1
- B: Det Radikale Venstre ☐ 2
- C: Det Konservative Folkeparti..... ☐ 3
- D: Nye Borgerlige ☐ 4
- E: Klaus Riskær Pedersen ☐ 5
- F: Socialistisk Folkeparti..... ☐ 6
- I: Liberal Alliance ☐ 7
- K: Kristendemokraterne..... ☐ 8
- O: Dansk Folkeparti..... ☐ 9
- V: Venstre..... ☐ 10
- Ø: Enhedslisten ☐ 11
- Å: Alternativet ☐ 12
- Et andet parti ☐ 13
- Ved ikke..... ☐ 14
- Ønsker ikke at svare..... ☐ 15

D14. Nu vil vi gerne høre, hvad du mener om Socialdemokratiet og Venstre. Hvor vil du placere partierne på en skala fra 0 til 10, hvor 0 betyder, at du synes virkelig dårligt om partiet, og 10 betyder, at du synes virkelig godt om partiet.

	0. Sy- nes vir- kelig dårligt om par- tiet										10. Sy- nes vir- kelig godt om partiet	Har ikke hørt om partiet	Øn- sker ikke at svare	Ved ikke nok om partiet
D14.1) Socialdemo- kratiet	<input type="checkbox"/> 0	<input type="checkbox"/> 1	<input type="checkbox"/> 2	<input type="checkbox"/> 3	<input type="checkbox"/> 4	<input type="checkbox"/> 5	<input type="checkbox"/> 6	<input type="checkbox"/> 7	<input type="checkbox"/> 8	<input type="checkbox"/> 9	<input type="checkbox"/> 10	<input type="checkbox"/> 11	<input type="checkbox"/> 12	<input type="checkbox"/> 13
D14.2) Venstre	<input type="checkbox"/> 0	<input type="checkbox"/> 1	<input type="checkbox"/> 2	<input type="checkbox"/> 3	<input type="checkbox"/> 4	<input type="checkbox"/> 5	<input type="checkbox"/> 6	<input type="checkbox"/> 7	<input type="checkbox"/> 8	<input type="checkbox"/> 9	<input type="checkbox"/> 10	<input type="checkbox"/> 11	<input type="checkbox"/> 12	<input type="checkbox"/> 13

D15. Hvis vi bruger den samme skala fra 0-10, vil vi gerne bede dig placere, hvor godt eller dårligt du synes om nogle af vores politiske ledere, når 0 betyder, at du synes meget dårligt om personen, og 10 betyder, at du synes virkelig godt om personen.

	0. Synes virkelig dårligt om partilederen										10. Synes virkelig godt om partiet	Har ikke hørt om partilederen	Ønsker ikke at svare	Ved ikke nok om personen
D15.1) Mette Frederiksen	<input type="checkbox"/> 0	<input type="checkbox"/> 1	<input type="checkbox"/> 2	<input type="checkbox"/> 3	<input type="checkbox"/> 4	<input type="checkbox"/> 5	<input type="checkbox"/> 6	<input type="checkbox"/> 7	<input type="checkbox"/> 8	<input type="checkbox"/> 9	<input type="checkbox"/> 10	<input type="checkbox"/> 11	<input type="checkbox"/> 12	<input type="checkbox"/> 13
D15.2) Lars Løkke Rasmussen	<input type="checkbox"/> 0	<input type="checkbox"/> 1	<input type="checkbox"/> 2	<input type="checkbox"/> 3	<input type="checkbox"/> 4	<input type="checkbox"/> 5	<input type="checkbox"/> 6	<input type="checkbox"/> 7	<input type="checkbox"/> 8	<input type="checkbox"/> 9	<input type="checkbox"/> 10	<input type="checkbox"/> 11	<input type="checkbox"/> 12	<input type="checkbox"/> 13

D16. Der kommer nu en række problemer. Hvem, mener du, er bedst til at løse dem: En socialdemokratisk ledet regering, eller en borgerlig regering?

	En socialdemokratisk ledet regering	En borgerlig regering	Ingen forskel	Ved ikke
D16.1) Hvilken regering er bedst til at løse landets økonomiske problemer i almindelighed?	<input type="checkbox"/> 1	<input type="checkbox"/> 2	<input type="checkbox"/> 3	<input type="checkbox"/> 4
D16.2) Hvilken regering er bedst til at sikre miljøet?	<input type="checkbox"/> 1	<input type="checkbox"/> 2	<input type="checkbox"/> 3	<input type="checkbox"/> 4
D16.3) Hvilken regering er bedst til at sikre en fornuftig flygtninge- og indvandrerpolitik?	<input type="checkbox"/> 1	<input type="checkbox"/> 2	<input type="checkbox"/> 3	<input type="checkbox"/> 4
D16.4) Hvilken regering er bedst til at sikre tilfredsstillende forhold for de ældre?	<input type="checkbox"/> 1	<input type="checkbox"/> 2	<input type="checkbox"/> 3	<input type="checkbox"/> 4
D16.5) Hvilken regering er bedst til at sikre et velfungerende sundhedsvæsen?	<input type="checkbox"/> 1	<input type="checkbox"/> 2	<input type="checkbox"/> 3	<input type="checkbox"/> 4
D16.6) Hvilken regering er bedst til at sikre en god undervisning i folkeskolen?	<input type="checkbox"/> 1	<input type="checkbox"/> 2	<input type="checkbox"/> 3	<input type="checkbox"/> 4

D17. Hvordan synes du, den økonomiske situation for Danmark er i dag sammenlignet med for 1 år siden?

- | | |
|---------------------------|----------------------------|
| Meget bedre | <input type="checkbox"/> 1 |
| Noget bedre | <input type="checkbox"/> 2 |
| Ingen ændring | <input type="checkbox"/> 3 |
| Noget dårligere | <input type="checkbox"/> 4 |
| Meget dårligere..... | <input type="checkbox"/> 5 |
| Ønsker ikke at svare..... | <input type="checkbox"/> 6 |
| Ved ikke..... | <input type="checkbox"/> 7 |

Note: Spørgsmål 18a-e's rækkefølge er randomiseret. Randomiseringen findes i variabelen D18_rand:

D18a. Der er mange, der mener, at politikerne ikke holder, hvad de lover vælgerne. Hvor stor tillid har du til danske politikere i almindelighed? Har du meget stor tillid, ret stor tillid, ret lille tillid, eller meget lille tillid?

- | | |
|--------------------------|----------------------------|
| Meget stor tillid | <input type="checkbox"/> 1 |
| Ret stor tillid | <input type="checkbox"/> 2 |
| Ret lille tillid..... | <input type="checkbox"/> 3 |
| Meget lille tillid | <input type="checkbox"/> 4 |
| Ved ikke..... | <input type="checkbox"/> 5 |

D18b. Der Danmark - herunder danske politikere - er for 7. år i træk kåret som det mindst korrupte land i verden af Transparency International. Hvor stor tillid har du til danske politikere i almindelighed? Har du meget stor tillid, ret stor tillid, ret lille tillid, eller meget lille tillid?

- | | |
|--------------------------|----------------------------|
| Meget stor tillid | <input type="checkbox"/> 1 |
| Ret stor tillid..... | <input type="checkbox"/> 2 |
| Ret lille tillid..... | <input type="checkbox"/> 3 |
| Meget lille tillid | <input type="checkbox"/> 4 |
| Ved ikke..... | <input type="checkbox"/> 5 |
-

D18c. Hvor stor tillid har du til danske politikere i almindelighed? Har du meget stor tillid, ret stor tillid, ret lille tillid, eller meget lille tillid?

- | | |
|--------------------------|----------------------------|
| Meget stor tillid | <input type="checkbox"/> 1 |
| Ret stor tillid..... | <input type="checkbox"/> 2 |
| Ret lille tillid..... | <input type="checkbox"/> 3 |
| Meget lille tillid | <input type="checkbox"/> 4 |
| Ved ikke..... | <input type="checkbox"/> 5 |
-

D18d. Der har i valgperioden været historier i medierne om, at Danske Folkeparti har misbrugt EU-midler. Hvor stor tillid har du til danske politikere i almindelighed? Har du meget stor tillid, ret stor tillid, ret lille tillid, eller meget lille tillid?

- | | |
|--------------------------|----------------------------|
| Meget stor tillid | <input type="checkbox"/> 1 |
| Ret stor tillid..... | <input type="checkbox"/> 2 |
| Ret lille tillid..... | <input type="checkbox"/> 3 |
| Meget lille tillid | <input type="checkbox"/> 4 |
| Ved ikke..... | <input type="checkbox"/> 5 |
-

D18e. Der har i valgperioden været historier i medierne om, at Løkkefonden har modtaget donationer i forbindelse med møder med Lars Løkke Rasmussen. Hvor stor tillid har du til danske politikere i almindelighed? Har du meget stor tillid, ret stor tillid, ret lille tillid, eller meget lille tillid?

- | | |
|--------------------------|----------------------------|
| Meget stor tillid | <input type="checkbox"/> 1 |
| Ret stor tillid | <input type="checkbox"/> 2 |
| Ret lille tillid | <input type="checkbox"/> 3 |
| Meget lille tillid | <input type="checkbox"/> 4 |
| Ved ikke | <input type="checkbox"/> 5 |

Note: Spørgsmål 19a-e's rækkefølge er randomiseret. Randomiseringen findes i variabelen D19_rand:

D19a. Noget tyder på, at klimaforandringer bliver et emne i valgkampen.

Sidste sommer var den varmeste sommer nogensinde.

Hvor enig eller uenig er du i, at klimaforandringerne er vor tids største udfordring?

- | | |
|--------------------------------|----------------------------|
| Helt enig | <input type="checkbox"/> 1 |
| Nærmest enig | <input type="checkbox"/> 2 |
| Hverken enig eller uenig | <input type="checkbox"/> 3 |
| Nærmest uenig | <input type="checkbox"/> 4 |
| Helt uenig | <input type="checkbox"/> 5 |
| Ved ikke | <input type="checkbox"/> 6 |

D19b. Noget tyder på, at klimaforandringer bliver et emne i valgkampen.

FN's Klimapanel konkluderede for nylig, at det er muligt at begrænse den gennemsnitlige temperaturstigning til 1,5 grader, men det kræver stor politisk vilje og prioritering.

Hvor enig eller uenig er du i, at klimaforandringerne er vor tids største udfordring?

- | | |
|-------------------------------|----------------------------|
| Helt enig | <input type="checkbox"/> 1 |
| Nærmest enig..... | <input type="checkbox"/> 2 |
| Hverken enig eller uenig..... | <input type="checkbox"/> 3 |
| Nærmest uenig | <input type="checkbox"/> 4 |
| Helt uenig | <input type="checkbox"/> 5 |
| Ved ikke..... | <input type="checkbox"/> 6 |
-

D19c. Noget tyder på, at klimaforandringer bliver et emne i valgkampen.

Nogle hævder, at de gennemsnitlige globale temperaturstigninger ikke er menneskeskabte.

Hvor enig eller uenig er du i, at klimaforandringerne er vor tids største udfordring?

- | | |
|-------------------------------|----------------------------|
| Helt enig | <input type="checkbox"/> 1 |
| Nærmest enig..... | <input type="checkbox"/> 2 |
| Hverken enig eller uenig..... | <input type="checkbox"/> 3 |
| Nærmest uenig | <input type="checkbox"/> 4 |
| Helt uenig | <input type="checkbox"/> 5 |
| Ved ikke..... | <input type="checkbox"/> 6 |
-

D19d. Noget tyder på, at klimaforandringer bliver et emne i valgkampen.

Hvor enig eller uenig er du i, at klimaforandringerne er vor tids største udfordring?

- | | |
|-------------------------------|----------------------------|
| Helt enig | <input type="checkbox"/> 1 |
| Nærmest enig..... | <input type="checkbox"/> 2 |
| Hverken enig eller uenig..... | <input type="checkbox"/> 3 |
| Nærmest uenig | <input type="checkbox"/> 4 |
| Helt uenig | <input type="checkbox"/> 5 |
| Ved ikke..... | <input type="checkbox"/> 6 |
-

D19e. Noget tyder på, at klimaforandringer bliver et emne i valgkampen.

De gennemsnitlige globale temperaturstigning betyder, at lavtliggende øer og nationer bliver mere oversvømmet, dyrearter uddør, og der kommer flere oversvømmelser og tørke.

Hvor enig eller uenig er du i, at klimaforandringerne er vor tids største udfordring?

- | | |
|-------------------------------|----------------------------|
| Helt enig | <input type="checkbox"/> 1 |
| Nærmest enig..... | <input type="checkbox"/> 2 |
| Hverken enig eller uenig..... | <input type="checkbox"/> 3 |
| Nærmest uenig | <input type="checkbox"/> 4 |
| Helt uenig | <input type="checkbox"/> 5 |
| Ved ikke..... | <input type="checkbox"/> 6 |
-

D20a. Hvor enig eller uenig er du i følgende udsagn

	Helt enig	Nærmest enig	Hverken enig eller uenig	Nærmest uenig	Helt uenig	Ved ikke
D20a.1) Når jeg ser en historie, der er dårlig for partier eller politikere, som jeg er uenig med, kan jeg godt finde på at dele den på sociale medier, selvom jeg ikke er sikker på, at den er sand.	<input type="checkbox"/> 1	<input type="checkbox"/> 2	<input type="checkbox"/> 3	<input type="checkbox"/> 4	<input type="checkbox"/> 5	<input type="checkbox"/> 6
D20a.2) Vi kan ikke løse problemerne i samfundets institutioner, så vi er nødt til at rive dem ned og starte forfra.	<input type="checkbox"/> 1	<input type="checkbox"/> 2	<input type="checkbox"/> 3	<input type="checkbox"/> 4	<input type="checkbox"/> 5	<input type="checkbox"/> 6
D20a.3) Kontorarbejde er ikke et rigtigt arbejde	<input type="checkbox"/> 1	<input type="checkbox"/> 2	<input type="checkbox"/> 3	<input type="checkbox"/> 4	<input type="checkbox"/> 5	<input type="checkbox"/> 6

D20. Forestil dig 100 typiske medlemmer af arbejderklassen, som alle stemte ved folketingsvalget. Hvor mange af medlemmerne af arbejderklassen, vil du regne med, stemte på hvert af partierne?

Angiv hvor mange af de 100 medlemmer af arbejderklassen, der stemte på hvert af partierne. Tallene skal summere til 100.

- A: Socialdemokraterne..... ____ (1)
- B: Det Radikale Venstre ____ (2)
- C: Det Konservative Folkeparti..... ____ (3)
- D: Nye Borgerlige ____ (4)
- E: Klaus Riskær Pedersen ____ (5)
- F: Socialistisk Folkeparti..... ____ (6)
- I: Liberal Alliance ____ (7)
- K: Kristendemokraterne..... ____ (8)
- O: Dansk Folkeparti..... ____ (9)
- V: Venstre, Danmarks Liberale Parti ____ (10)
- Ø: Enhedslisten, De Rød-Grønne ____ (11)
- Å: Alternativet ____ (12)

D21. Forestil dig 100 typiske medlemmer af middelklassen, som alle stemte ved folketingsvalget. Hvor mange af medlemmerne af arbejderklassen, vil du regne med, stemte på hvert af partierne?

Angiv hvor mange af de 100 medlemmer af middelklassen, der stemte på hvert af partierne. Tallene skal summere til 100.

A: Socialdemokraterne.....	___ (1)
B: Det Radikale Venstre	___ (2)
C: Det Konservative Folkeparti.....	___ (3)
D: Nye Borgerlige	___ (4)
E: Klaus Riskær Pedersen	___ (5)
F: Socialistisk Folkeparti.....	___ (6)
I: Liberal Alliance	___ (7)
K: Kristendemokraterne.....	___ (8)
O: Dansk Folkeparti.....	___ (9)
V: Venstre, Danmarks Liberale Parti.....	___ (10)
Ø: Enhedslisten, De Rød-Grønne	___ (11)
Å: Alternativet	___ (12)

D22. Forestil dig 100 typiske medlemmer af den øvre middelklasse, som alle stemte ved folketingsvalget. Hvor mange af medlemmerne af arbejderklassen, vil du regne med, stemte på hvert af partierne?

Angiv hvor mange af de 100 medlemmer af den øvre middelklasse, der stemte på hvert af partierne. Tallene skal summere til 100.

- | | |
|--|----------|
| A: Socialdemokraterne..... | ___ (1) |
| B: Det Radikale Venstre | ___ (2) |
| C: Det Konservative Folkeparti..... | ___ (3) |
| D: Nye Borgerlige | ___ (4) |
| E: Klaus Riskær Pedersen | ___ (5) |
| F: Socialistisk Folkeparti..... | ___ (6) |
| I: Liberal Alliance | ___ (7) |
| K: Kristendemokraterne..... | ___ (8) |
| O: Dansk Folkeparti..... | ___ (9) |
| V: Venstre, Danmarks Liberale Parti..... | ___ (10) |
| Ø: Enhedslisten, De Rød-Grønne | ___ (11) |
| Å: Alternativet | ___ (12) |
-

D23. De sidste spørgsmål handler om dit lokalområde. Hvor enig eller uenig er du i følgende udsagn, når du tænker på udviklingen i dit lokalområde de seneste år?

	Helt enig	Nærmest enig	Hverken enig eller uenig	Nærmest uenig	Helt uenig	Ved ikke	Ønsker ikke at svare
D23.1) Der er blevet mindre kriminalitet	<input type="checkbox"/> 1	<input type="checkbox"/> 2	<input type="checkbox"/> 3	<input type="checkbox"/> 4	<input type="checkbox"/> 5	<input type="checkbox"/> 6	<input type="checkbox"/> 7
D23.2) Arbejdsløsheden er blevet lavere	<input type="checkbox"/> 1	<input type="checkbox"/> 2	<input type="checkbox"/> 3	<input type="checkbox"/> 4	<input type="checkbox"/> 5	<input type="checkbox"/> 6	<input type="checkbox"/> 7
D23.3) Der er blevet længere til indkøbsmuligheder	<input type="checkbox"/> 1	<input type="checkbox"/> 2	<input type="checkbox"/> 3	<input type="checkbox"/> 4	<input type="checkbox"/> 5	<input type="checkbox"/> 6	<input type="checkbox"/> 7
D23.4) Der er blevet længere til skoler	<input type="checkbox"/> 1	<input type="checkbox"/> 2	<input type="checkbox"/> 3	<input type="checkbox"/> 4	<input type="checkbox"/> 5	<input type="checkbox"/> 6	<input type="checkbox"/> 7
D23.5) Der er blevet længere til sygehuse	<input type="checkbox"/> 1	<input type="checkbox"/> 2	<input type="checkbox"/> 3	<input type="checkbox"/> 4	<input type="checkbox"/> 5	<input type="checkbox"/> 6	<input type="checkbox"/> 7
D23.6) Huspriserne er steget	<input type="checkbox"/> 1	<input type="checkbox"/> 2	<input type="checkbox"/> 3	<input type="checkbox"/> 4	<input type="checkbox"/> 5	<input type="checkbox"/> 6	<input type="checkbox"/> 7
D23.7) Der er blevet færre offentlige arbejdspladser	<input type="checkbox"/> 1	<input type="checkbox"/> 2	<input type="checkbox"/> 3	<input type="checkbox"/> 4	<input type="checkbox"/> 5	<input type="checkbox"/> 6	<input type="checkbox"/> 7
D23.8) Der er et stærkere lokalt sammenhold	<input type="checkbox"/> 1	<input type="checkbox"/> 2	<input type="checkbox"/> 3	<input type="checkbox"/> 4	<input type="checkbox"/> 5	<input type="checkbox"/> 6	<input type="checkbox"/> 7
D23.9) Det er blevet sværere at få tid hos den praktiserende læge	<input type="checkbox"/> 1	<input type="checkbox"/> 2	<input type="checkbox"/> 3	<input type="checkbox"/> 4	<input type="checkbox"/> 5	<input type="checkbox"/> 6	<input type="checkbox"/> 7
D23.10) Mit lokalområde er generelt blevet forbigået i forhold til andre dele af landet	<input type="checkbox"/> 1	<input type="checkbox"/> 2	<input type="checkbox"/> 3	<input type="checkbox"/> 4	<input type="checkbox"/> 5	<input type="checkbox"/> 6	<input type="checkbox"/> 7
D23.11) Folk fra mit lokalområde bliver ikke mødt med den respekt, de fortjener	<input type="checkbox"/> 1	<input type="checkbox"/> 2	<input type="checkbox"/> 3	<input type="checkbox"/> 4	<input type="checkbox"/> 5	<input type="checkbox"/> 6	<input type="checkbox"/> 7
D23.12) Jeg er bange for, at mit lokalområde bliver koblet af samfundsudviklingen	<input type="checkbox"/> 1	<input type="checkbox"/> 2	<input type="checkbox"/> 3	<input type="checkbox"/> 4	<input type="checkbox"/> 5	<input type="checkbox"/> 6	<input type="checkbox"/> 7

D24. Hvilket parti stemte du på, ved folketingsvalget 18. juni 2015?

- | | |
|---|-----------------------------|
| A: Socialdemokraterne..... | <input type="checkbox"/> 1 |
| B: Det Radikale Venstre | <input type="checkbox"/> 2 |
| C: Det Konservative Folkeparti..... | <input type="checkbox"/> 3 |
| F: Socialistisk Folkeparti..... | <input type="checkbox"/> 4 |
| I: Liberal Alliance | <input type="checkbox"/> 5 |
| K: Kristendemokraterne..... | <input type="checkbox"/> 6 |
| O: Dansk Folkeparti..... | <input type="checkbox"/> 7 |
| V: Venstre, Danmarks Liberale Parti | <input type="checkbox"/> 8 |
| Ø: Enhedslisten, De Rød-Grønne | <input type="checkbox"/> 9 |
| Å: Alternativet | <input type="checkbox"/> 10 |
| Andre partier/kandidat uden for partierne | <input type="checkbox"/> 11 |
| Stemte blankt..... | <input type="checkbox"/> 12 |
| Stemte ikke | <input type="checkbox"/> 13 |
| Havde ikke stemmeret..... | <input type="checkbox"/> 14 |
| Ved ikke | <input type="checkbox"/> 15 |
| Ønsker ikke at svare..... | <input type="checkbox"/> 16 |

SLUT

Note: I datasættet findes også følgende variable:

introTime_Rand - eksperiment med tre grupper med forskellig angivet svarlængde.

Id – respondentens id-nummer i datasættet

complete - om respondenter indgår i vægtberegningen og har gennemført hele undersøgelsen

alder - rekodet alder i år

alderkat - alder i år opdelt i 6 forskellige intervaller

- 18-29 år
- 30-39 år
- 40-49 år
- 50-59 år

- 60-69 år
- 70+ år

kom – kommunenummer fra Danmarkspanelets baggrundsoplysninger

region - fra Danmarkspanelets baggrundsoplysninger

kon - rekodet køn ud fra svar

Udd - rekodet længste færdiggjorte uddannelse til seks kategorier:

- Folkeskole
- Gymnasial udd.
- Erhvervsfaglig
- Kort videregående
- Mellemlang udd.
- Lang videregående

weight_1, weight_2, weight_3 - vægte beregnet som beskrevet i afsnit 5.2.

sluttidspunkt - tid på dagen hvor undersøgelsen er afsluttet

slutdato - dato hvor undersøgelsen er afsluttet af respondenterne

I datasættet findes der også en række variable som uddeler respondenterne i forskellige eksperimentgrupper eller randomiserer rækkefølgen af spørgsmålene

Bilag 6: Kommunikationsmateriale - hovedundersøgelsen

B6.1: Invitationsbrev, post



«navn»

«adresse»

«postnummer» «by»

[dato]

DET DANSKE VALGPROJEKT HAR BRUG FOR DIT SVAR

Kære «navn»

Efter hvert valg spørger valgforskerne vælgerne om deres oplevelse af folketingsvalget.

Valgundersøgelsen er gennemført efter hvert valg siden 1971. Undersøgelsen er den centrale kilde til viden om samfundsudvikling i Danmark. Resultaterne indgår i den offentlige debat, og i undervisningen lige fra folkeskolen til universitetet. Du vil fx blive spurgt om:

- Hvilke politiske emner er vigtigst for dig?
- Hvor stor tillid har du til vores politikere?

SÅDAN GØR DU:

- Gå ind på internetadressen valg.epinion.dk
- Indtast adgangskoden «kode»

Vi vil gerne bede om dit svar på internettet senest d. 2. september 2019.

Det tager kun «stimuli_brev» minutter at svare på undersøgelsen, hvor vi vil spørge til dine politiske holdninger. Alle svar er lige vigtige uanset hvor meget du interesserer dig for politik eller om du stemte ved folketingsvalget. Det er vigtigt for os, at du deltager, for det gælder om at give et billede af hele Danmark. Hver gang nogen af de udvalgte falder fra, mister vi en del af det samlede billede – ligesom i et puslespil, hvor en af brikkerne mangler.



HAR DU SPØRGSMÅL TIL UNDERSØGELSEN?

Hvis du har spørgsmål til undersøgelsen eller oplever tekniske problemer, er du meget velkommen til at kontakte Epinions hotline på valg@epinion.dk. Du kan også ringe til Epinions hotline på tlf. 25 97 14 62.

Forskningsprojektet gennemføres af forskere fra Københavns- og Aarhus Universiteter. Københavns Universitet er dataansvarlig for projektet. Databehandlere på projektet er Danmarks Statistik (opbevaring af data) og Epinion (ansvarlig for indsamling af spørgeskema). Dine personoplysninger vil aldrig videregives eller blive brugt til formål, der er uforenelige med det oprindelige indsamlingsformål.

Alle oplysninger behandles fortroligt, og dit svar vil ikke kunne genkendes i projektets formidling. Du kan få mere information om dine rettigheder på informationssikkerhed.ku.dk/persondatabeskyttelse/privatlivspolitik eller ved at kontakte dataansvarlige på valg@ifs.ku.dk.

Vi siger på forhånd mange tak for din medvirken!
Med venlig hilsen

Kasper Møller Hansen

Professor | Københavns Universitet

Rune Stubager

Professor | Aarhus Universitet

B6.2: Invitationsbrev, mail

KØBENHAVNS
UNIVERSITET



«navn»
«adresse»
«postnummer» «by»



AARHUS UNIVERSITET



[dato]

DET DANSKE VALGPROJEKT HAR BRUG FOR DIT SVAR

Kære «navn»

Efter hvert valg spørger valgforskerne vælgerne om deres oplevelse af folketingsvalget.

Valgundersøgelsen er gennemført efter hvert valg siden 1971. Undersøgelsen er den centrale kilde til viden om samfundsudvikling i Danmark. Resultaterne indgår i den offentlige debat, og i undervisningen lige fra folkeskolen til universitetet. Du vil fx blive spurgt om:

- Hvilke politiske emner er vigtigst for dig?
- Hvor stor tillid har du til vores politikere?

SÅDAN GØR DU:

- Klik på dette link for at starte undersøgelsen:
«link»

Hvis linket ikke virker, kan du enten kopiere linket direkte til adresselinjen i din browser, eller gå ind på valg.epinion.dk og indtaste din kode: «kode»

Det tager kun «stimuli_brev» minutter at svare på undersøgelsen, hvor vi vil spørge til dine politiske holdninger. Alle svar er lige vigtige uanset hvor meget du interesserer dig for politik eller om du stemte ved folketingsvalget. Det er vigtigt for os, at du deltager, for det gælder om at give et billede af hele Danmark. Hver gang nogen af de udvalgte falder fra, mister vi en del af det samlede billede – ligesom i et puslespil, hvor en af brikkerne mangler. Vi vil gerne bede om dit svar senest d. 2. september 2019.



HAR DU SPØRGSMÅL TIL UNDERSØGELSEN?

Hvis du har spørgsmål til undersøgelsen eller oplever tekniske problemer, er du meget velkommen til at kontakte Epinions hotline på valg@epinion.dk. Du kan også ringe til Epinions hotline på tlf. 25 97 14 62.

Forskningsprojektet gennemføres af forskere fra Københavns- og Aarhus Universiteter. Københavns Universitet er dataansvarlig for projektet. Databehandlere på projektet er Danmarks Statistik (opbevaring af data) og Epinion (ansvarlig for indsamling af spørgeskema). Dine personoplysninger vil aldrig videregives eller blive brugt til formål, der er uforenelige med det oprindelige indsamlingsformål.

Alle oplysninger behandles fortroligt, og dit svar vi ikke kunne genkendes i projektets formidling. Du kan få mere information om dine rettigheder ved at følge linket [her](#) eller ved at kontakte dataansvarlige på valg@ifs.ku.dk.

Vi siger på forhånd mange tak for din medvirken!
Med venlig hilsen

Kasper Møller Hansen

Professor | Københavns Universitet

Rune Stubager

Professor | Aarhus Universitet

B6.3: Flyer udsendt pr. brev

FAKTA OM UNDERSØGELSEN

Undersøgelsen blev afholdt fra København og Aarhus Universitet.

Valgundersøgelsen 2019 skal bl.a. svare på:

- Hvilke emner er vigtigst for vælgerne
- Hvor stor er tilliden til vores politikere

Spørgsmål til undersøgelsen?

Hvis du har spørgsmål til undersøgelsen eller oplever tekniske problemer, er du meget velkommen til at kontakte Epinions hotline på valg@epinion.dk. Du kan også ringe til Epinions hotline på tlf. 25 97 14 62.

Københavns Universitet er dataansvarlig for projektet. Databehandling på projektet er Danmarks Statistik (opbevaring af data) og Epinion (ansvarlig for indsamling af spørgsmålene).

Du kan få mere information om dine rettigheder på informasjonsloven.no / persondatabeskyttelse.dk.

Spørgsmål til undersøgelsen eller ved at kontakte dataansvarlige på valg@is.ku.dk.

Fortrolighed

Alle oplysninger behandles fortroligt, og dit svar vil ikke kunne genkendes i projektets formidling.

Dine personoplysninger vil aldrig videregives eller blive brugt til formål, der er uforenelige med det oprindelige indsamlingsformål.

<Fornavn Efternavn>
<Vejnavn # >
<Evt. Lilleby>
<Postnr. By>

VALGUNDERSØGELSEN 2019

Vi har brug for dig!

Det er vigtigt at vide, hvorfor danskerne stemmer som de gør. Kun på den måde kan vi finde ud af, hvor godt det danske demokrati fungerer. Derfor gennemfører valgforskerne Valgundersøgelsen 2019, og vi har brug for din hjælp. Vi vil gerne bede dig svare på en spørgeskemaundersøgelse, hvor du vil blive bedt give din mening om en række politiske emner til kende.

Skab viden om danskernes holdninger med valgforskerne

Valgundersøgelsen er en stor videnskabelig undersøgelse, der er gennemført efter hvert valg siden 1971. Det er dermed 18. gang, vi laver undersøgelsen! Undersøgelsen er den centrale kilde til viden om samfundsudvikling i Danmark. Resultaterne indgår i den offentlige debat, og i undervisningen lige fra folkeskolen til universitetet.

Hvorfor spørger vi dig?

Du er blevet udvalgt sammen med 8.999 andre danskere. Du er blevet udvalgt tilfældigt blandt vælgerne, så i tilsammen udgør en miniature-version af hele den danske befolkning. Det er vigtigt for os at du deltager, for det gælder om at give et billede af hele Danmark. Hver gang en af de udvalgte falder fra, mister vi en del af det samlede billede – ligesom i et puslespil, hvor en af brikkerne mangler.

DET VED VI OM VÆLGERNE FRA VALGUNDERSØGELSESEN 2015

OPRØR FRA UDKANTEN
FOLKETINGSVÆLGTE 2015

SÅDAN DELTAGER DU I UNDERSØGELSEN

Du kan deltage i undersøgelsen ved at gå ind på følgende **HJEMMESIDE** og indtaste din personlige adgangskode:

valg.epinion.dk

Adgangskode:

Du kan også tilgå undersøgelsen ved at scanne denne **QR-KODE** med din telefon og efterfølgende indtaste din adgangskode.

SYV ud af 10
havde talt om politik med deres familie under valgkampen

FIRE ud af 10
havde allerede besluttet sig for, hvordan de ville stemme, før valgkampen

B6.4: Første påmindelse pr. e-boks

KØBENHAVNS
UNIVERSITET



AARHUS UNIVERSITET



«navn»

«adresse»

«postnummer» «by»

[dato]

«overskrift»

Kære «navn»

Vi har tidligere kontaktet dig vedrørende den store Valgundersøgelse 2019. Dette er en påmindelse om, at du stadig kan nå at svare.

Valgundersøgelsen er gennemført efter hvert valg siden 1971. Undersøgelsen er den centrale kilde til viden om samfundsudvikling i Danmark. Resultaterne indgår i den offentlige debat, og i undervisningen lige fra folkeskolen til universitetet. Du vil fx blive spurgt om:

- Hvilke politiske emner er vigtigst for dig?
- Hvor stor tillid har du til vores politikere?

SÅDAN GØR DU:

- Klik på dette link for at starte undersøgelsen:
«link»

Hvis linket ikke virker, kan du enten kopiere linket direkte til adresselinjen i din browser, eller gå ind på valg.epinion.dk og indtaste din kode: «kode»

Det tager ca. «stimuli_brev_rev» minutter at svare på undersøgelsen, hvor vi vil spørge til dine politiske holdninger.

Alle svar er lige vigtige uanset hvor meget du interesserer dig for politik eller om du stemte ved folketingsvalget. Det er vigtigt for os, at du deltager, for det gælder om at give et billede af hele Danmark. Hver gang nogen af de udvalgte falder fra, mister vi en del af det samlede billede – ligesom i et puslespil, hvor en af brikkerne mangler. Vi vil gerne bede om dit svar senest d. 2. september 2019.



HAR DU SPØRGSMÅL TIL UNDERSØGELSEN?

Hvis du har spørgsmål til undersøgelsen eller oplever tekniske problemer, er du meget velkommen til at kontakte Epinions hotline på valg@epinion.dk. Du kan også ringe til Epinions hotline på tlf. 25 97 14 62.

Forskningsprojektet gennemføres af forskere fra Københavns- og Aarhus Universiteter. Københavns Universitet er dataansvarlig for projektet. Databehandlere på projektet er Danmarks Statistik (opbevaring af data) og Epinion (ansvarlig for indsamling af spørgeskema). Dine personoplysninger vil aldrig videregives eller blive brugt til formål, der er uforenelige med det oprindelige indsamlingsformål.

Alle oplysninger behandles fortroligt, og dit svar vi ikke kunne genkendes i projektets formidling. Du kan få mere information om dine rettigheder ved at følge linket [her](#) eller ved at kontakte dataansvarlige på valg@ifs.ku.dk.

Vi siger på forhånd mange tak for din medvirken!
Med venlig hilsen

Kasper Møller Hansen

Professor | Københavns Universitet

Rune Stubager

Professor | Aarhus Universitet

B6.5: Første påmindelse pr. brev



«navn»
«adresse»
«postnummer» «by»

[dato]

«overskrift»

Kære «navn»

Vi har tidligere kontaktet dig vedrørende den store Valgundersøgelse 2019. Dette er en påmindelse om, at du stadig kan nå at svare.

Valgundersøgelsen er gennemført efter hvert valg siden 1971. Undersøgelsen er den centrale kilde til viden om samfundsudvikling i Danmark. Resultaterne indgår i den offentlige debat, og i undervisningen lige fra folkeskolen til universitetet. Du vil fx blive spurgt om:

- Hvilke politiske emner er vigtigst for dig?
- Hvor stor tillid har du til vores politikere?

Det tager ca. «stimuli_brev_rev» minutter at svare på undersøgelsen, hvor vi vil spørge til dine politiske holdninger.

Alle svar er lige vigtige uanset hvor meget du interesserer dig for politik eller om du stemte ved folketingsvalget. Det er vigtigt for os, at du deltager, for det gælder om at give et billede af hele Danmark. Hver gang nogen af de udvalgte falder fra, mister vi en del af det samlede billede – ligesom i et puslespil, hvor en af brikkerne mangler.



HAR DU SPØRGSMÅL TIL UNDERSØGELSEN?

Hvis du har spørgsmål til undersøgelsen eller oplever tekniske problemer, er du meget velkommen til at kontakte Epinions hotline på valg@epinion.dk. Du kan også ringe til Epinions hotline på tlf. 25 97 14 62.

Forskningsprojektet gennemføres af forskere fra Københavns- og Aarhus Universiteter. Københavns Universitet er dataansvarlig for projektet. Databehandlere på projektet er Danmarks Statistik (opbevaring af data) og Epinion (ansvarlig for indsamling af spørgeskema). Dine personoplysninger vil aldrig videregives eller blive brugt til formål, der er uforenelige med det oprindelige indsamlingsformål.

Alle oplysninger behandles fortroligt, og dit svar vi ikke kunne genkendes i projektets formidling. Du kan få mere information om dine rettigheder på informationssikkerhed.ku.dk/persondatabeskyttelse/privatlivspolitik eller ved at kontakte dataansvarlige på valg@ifs.ku.dk.

Vi siger på forhånd mange tak for din medvirken!
Med venlig hilsen

Kasper Møller Hansen

Professor | Københavns Universitet

Rune Stubager

Professor | Aarhus Universitet

B6.6: Første påmindelse pr. postkort



Du kan stadig nå at gøre
som tusinde andre danskere

Gå til valg.epinion.dk
og indtast din kode



Giv din holdning til kende

Hjælp valgforskerne med at
skabe viden om danskernes
politiske holdninger



SÅDAN DELTAGER DU I UNDERSØGELSEN



Du kan deltage i undersøgelsen
ved at gå ind på følgende
HJEMMESIDE og indtaste din
personlige adgangskode:

valg.epinion.dk

Adgangskode:

[KODE]



Du kan også tilgå undersøgelsen
ved at scanne denne QR-KODE
med din telefon og efterfølgende
indtaste din adgangskode.



Navn: _____

Adresse: _____

By & postnr: _____

B6.7: Første påmindelse pr. SMS

Afsender: Valgforsker

Tekst: Kære [navn] For nylig sendte vi dig en invitation til at deltage i den store Valgundersøgelse 2019, der handler om dine politiske holdninger. Vi kan se, at du ikke har svaret endnu. Vi vil derfor gerne minde dig om, at du stadig kan nå at give din mening til kende. Dine svar er meget vigtige for dansk valgforskning, og vi håber at du vil tage dig tid til at svare. Du kan tilgå undersøgelsen ved at klikke på linket: [link] Eller du kan gå til hjemmesiden <https://valg.epinion.dk> og indtaste din kode: [kode] Hvis du ikke er [navn] bedes du se bort fra denne besked. Med venlig hilsen Valgforskerne

B6.8: Anden påmindelse pr. e-boks

KØBENHAVNS
UNIVERSITET



AARHUS UNIVERSITET

Det Danske
VALGPROJEKT

«navn»

«adresse»

«postnummer» «by»

«overskrift»

Kære «navn»

«brødtekst»

Det er meget vigtigt for vores forskning og for at kunne følge udviklingen i politiske holdninger, at du svarer på undersøgelsen her. Derfor vil vi give dig et gavekort på **200 kr.**, som du får sendt direkte til din mail, hvis du svarer inden 2. september. Pengene kan bruges til mere end 100 forskellige butikker, som du selv kan vælge mellem.

«sluttekst»

SÅDAN GØR DU:

- Klik på dette link for at starte undersøgelsen:
«link»

Hvis linket ikke virker, kan du enten kopiere linket direkte til adresselinjen i din browser, eller gå ind på valg.epinion.dk og indtaste din kode: «kode»



KOMPENSATION

Som tak for din indsats kompenserer vi dig med et gavekort på 200 kr., hvis du svarer inden 2. september. Gavekortet bliver sendt indenfor én arbejdsdag til den mail-adresse, du indtaster, når du har svaret på spørgsmålene i undersøgelsen.



HAR DU SPØRGSMÅL TIL UNDERSØGELSEN?

Hvis du har spørgsmål til undersøgelsen eller oplever tekniske problemer, er du meget velkommen til at kontakte Epinions hotline på valg@epinion.dk. Du kan også ringe til Epinions hotline på tlf. 25 97 14 62.

Forskningsprojektet gennemføres af forskere fra Københavns- og Aarhus Universiteter. Københavns Universitet er dataansvarlig for projektet. Databehandlere på projektet er Danmarks Statistik (opbevaring af data) og Epinion (ansvarlig for indsamling af spørgeskema). Dine personoplysninger vil aldrig videregives eller blive brugt til formål, der er uforenelige med det oprindelige indsamlingsformål.

Alle oplysninger behandles fortroligt, og dit svar vi ikke kunne genkendes i projektets formidling. Du kan få mere information om dine rettigheder ved at følge linket [her](#) eller ved at kontakte dataansvarlige på valg@ifs.ku.dk.

Vi siger på forhånd mange tak for din medvirken!
Med venlig hilsen

Kasper Møller Hansen

Professor | Københavns Universitet

Rune Stubager

Professor | Aarhus Universitet

B6.9: Anden påmindelse pr. post



«navn»
«adresse»
«postnummer» «by»

[dato]

«overskrift»

Kære «navn»
«brødtekst»

Det er meget vigtigt for vores forskning og for at kunne følge udviklingen i politiske holdninger, at du svarer på undersøgelsen her. Derfor vil vi give dig et gavekort på **200 kr.**, som du får sendt direkte til din mail, hvis du svarer inden 2. september. Pengene kan bruges til mere end 100 forskellige butikker, som du selv kan vælge mellem.
«sluttekst»

SÅDAN GØR DU:

- Gå ind på internetadressen valg.epinion.dk
- Indtast adgangskoden «kode»

Vi vil gerne bede om dit svar på internettet senest 2. september.



KOMPENSATION

Som tak for din indsats kompenserer vi dig med et gavekort på 200 kr., hvis du svarer inden 2. september. Gavekortet bliver sendt indenfor én arbejdsdag til den mail-adresse, du indtaster, når du har svaret på spørgsmålene i undersøgelsen.



HAR DU SPØRGSMÅL TIL UNDERSØGELSEN?

Hvis du har spørgsmål til undersøgelsen eller oplever tekniske problemer, er du meget velkommen til at kontakte Epinions hotline på valg@epinion.dk. Du kan også ringe til Epinions hotline på tlf. 25 97 14 62.

Forskningsprojektet gennemføres af forskere fra Københavns- og Aarhus Universiteter. Københavns Universitet er dataansvarlig for projektet. Databehandlere på projektet er Danmarks Statistik (opbevaring af data) og Epinion (ansvarlig for indsamling af spørgeskema). Dine personoplysninger vil aldrig videregives eller blive brugt til formål, der er uforenelige med det oprindelige indsamlingsformål.

Alle oplysninger behandles fortroligt, og dit svar vi ikke kunne genkendes i projektets formidling. Du kan få mere information om dine rettigheder på informationssikkerhed.ku.dk/persondatabeskyttelse/privatlivspolitik eller ved at kontakte dataansvarlige på valg@ifs.ku.dk.

Vi siger på forhånd mange tak for din medvirken!
Med venlig hilsen

Kasper Møller Hansen

Professor | Københavns Universitet

Rune Stubager

Professor | Aarhus Universitet

B6.10: Spørgeskema i papirformat pr. brev



«navn»
«adresse»
«postnummer» «by»

[dato]

SVAR PÅ VALGUNDERSØGELSEN OG FÅ 200 KR.

Kære «navn»
«brødtekst»

Vi sender dig hermed spørgeskemaet i papir-format, og når du har udfyldt skemaet, kan du sende os det i den vedlagte, frankerede svarkuvert. Portoen er forudbetalt og adressen står på kuverten, så du skal blot aflevere skemaet på et posthus eller i en postkasse. Hvis du foretrækker besvare skemaet elektronisk kan du gå ind på hjemmesiden www.valg.epinion.dk og indtaste din kode: «kode».

Folketingets formand Henrik Dam Kristensen opfordrer til at deltage i undersøgelsen. "*Undersøgelsen er et vigtigt grundlag for at forstå de politiske strømninger i vores samtidshistorie*", udtaler Formanden for Folketinget.

«sluttekst»



DU FÅR ET GAVEKORT

Som tak for din indsats får du et gavekort på 200 kr., når du enten har sendt spørgeskemaet eller udfyldt det elektronisk. Vi sender gavekortet, når dataindsamlingen er afsluttet.



HAR DU SPØRGSMÅL TIL UNDERSØGELSEN?

Hvis du har spørgsmål til undersøgelsen eller oplever tekniske problemer, er du meget velkommen til at kontakte Epinions hotline på valg@epinion.dk. Du kan også ringe til Epinions hotline på tlf. 25 97 14 62.

Alle oplysninger behandles fortroligt, og dit svar vi ikke kunne genkendes i projektets formidling. Du kan få mere information om dine rettigheder ved at følge linket [her](#) eller ved at kontakte dataansvarlige på valg@ifs.ku.dk.

Vi siger på forhånd mange tak for din medvirken!
Med venlig hilsen

Kasper Møller Hansen
Professor | Københavns Universitet

Rune Stubager
Professor | Aarhus Universitet

B6.11: Tredje påmindelse pr. e-boks



«navn»

«adresse»

«postnummer» «by»

[dato]

«overskrift»

Kære «navn»

«brødtekst» «sluttekst»

Vi har altså valgt at gøre spørgeskemaet så kort som muligt, men stadig sikre at du er med til at beskrive den historiske udvikling i danskernes meninger om politik. Det er meget vigtigt at kunne følge denne udvikling. Derfor vil vi give dig et gavekort på **200 kr.**, som du får sendt direkte til din mail, hvis du svarer inden d. 20. september. Pengene kan bruges til mere end 100 forskellige butikker, som du selv kan vælge mellem.

SÅDAN GØR DU:

- Klik på dette link for at starte undersøgelsen:
«link»

Hvis linket ikke virker, kan du enten kopiere linket direkte til adresselinjen i din browser, eller gå ind på valg.epinion.dk og indtaste din kode: «kode»



KOMPENSATION

Som tak for din indsats kompenserer vi dig med et gavekort på 200 kr., hvis du svarer inden 20. september. Gavekortet bliver sendt direkte til den mail-adresse, du indtaster, når du har svaret på spørgsmålene i undersøgelsen.



HAR DU SPØRGSMÅL TIL UNDERSØGELSEN?

Hvis du har spørgsmål til undersøgelsen eller oplever tekniske problemer, er du meget velkommen til at kontakte Epinions hotline på valg@epinion.dk. Du kan også ringe til Epinions hotline på tlf. 25 97 14 62.

Forskningsprojektet gennemføres af forskere fra Københavns- og Aarhus Universiteter. Københavns Universitet er dataansvarlig for projektet. Databehandlere på projektet er Danmarks Statistik (opbevaring af data) og Epinion (ansvarlig for indsamling af spørgeskema). Dine personoplysninger vil aldrig videregives eller blive brugt til formål, der er uforenelige med det oprindelige indsamlingsformål.

Alle oplysninger behandles fortroligt, og dit svar vi ikke kunne genkendes i projektets formidling. Du kan få mere information om dine rettigheder ved at følge linket [her](#) eller ved at kontakte dataansvarlige på valg@ifs.ku.dk.

Vi siger på forhånd mange tak for din medvirken!

Med venlig hilsen

Kasper Møller Hansen

Professor | Københavns Universitet

Rune Stubager

Professor | Aarhus Universitet

B6.12: Tredje påmindelse pr. brev



«overskrift»

«navn»

«adresse»

«postnummer» «by»

[dato]

Kære «navn»

«brødtekst» «sluttekst»

Vi har altså valgt at gøre spørgeskemaet så kort som muligt, men stadig sikre at du er med til at beskrive den historiske udvikling i danskernes meninger om politik. Det er meget vigtigt at kunne følge denne udvikling. Derfor vil vi give dig et gavekort på **200 kr.**, som du får sendt direkte til din mail, hvis du svarer inden d. 20. september. Pengene kan bruges til mere end 100 forskellige butikker, som du selv kan vælge mellem.

SÅDAN GØR DU:

- Gå ind på internetadressen valg.epinion.dk
- Indtast adgangskoden «kode»

Vi vil gerne bede om dit svar på internettet senest 20. september.



KOMPENSATION

Som tak for din indsats kompenserer vi dig med et gavekort på 200 kr., hvis du svarer inden 20. september. Gavekortet bliver sendt direkte til den mail-adresse, du indtaster, når du har svaret på spørgsmålene i undersøgelsen.



HAR DU SPØRGSMÅL TIL UNDERSØGELSEN?

Hvis du har spørgsmål til undersøgelsen eller oplever tekniske problemer, er du meget velkommen til at kontakte Epinions hotline på valg@epinion.dk. Du kan også ringe til Epinions hotline på tlf. 25 97 14 62.

Forskningsprojektet gennemføres af forskere fra Københavns- og Aarhus Universiteter. Københavns Universitet er dataansvarlig for projektet. Databehandlere på projektet er Danmarks Statistik (opbevaring af data) og Epinion (ansvarlig for indsamling af spørgeskema). Dine personoplysninger vil aldrig videregives eller blive brugt til formål, der er uforenelige med det oprindelige indsamlingsformål.

Alle oplysninger behandles fortroligt, og dit svar vi ikke kunne genkendes i projektets formidling. Du kan få mere information om dine rettigheder på informationssikkerhed.ku.dk/persondatabeskyttelse/privatlivspolitik eller ved at kontakte dataansvarlige på valg@ifs.ku.dk.

Vi siger på forhånd mange tak for din medvirken!
Med venlig hilsen

Kasper Møller Hansen

Professor | Københavns Universitet

Rune Stubager

Professor | Aarhus Universitet

B7.2: CSES-invitation pr. e-boks

KØBENHAVNS
UNIVERSITET



AARHUS UNIVERSITET



«navn»

«adresse»

«postnummer» «by»

[dato]

DET DANSKE VALGPROJEKT HAR BRUG FOR DIT SVAR

Kære «navn»

Efter hvert valg spørger valgforskerne vælgere om deres oplevelse af folketingsvalget.

Valgundersøgelsen er gennemført efter hvert valg siden 1971. Undersøgelsen er den centrale kilde til viden om samfundsudvikling i Danmark. Resultaterne indgår i den offentlige debat, og i undervisningen lige fra folkeskolen til universitetet. Du vil fx blive spurgt om:

- Hvilket parti repræsenterer dine holdninger bedst?
- Hvor tilfreds er du med det danske demokrati?
- Bør regeringen lave forholdsregler for at reducere indkomstuligheden?

SÅDAN GØR DU:

- Klik på dette link for at starte undersøgelsen:
«link»

Hvis linket ikke virker, kan du enten kopiere linket direkte til adresselinjen i din browser, eller gå ind på valg.epinion.dk og indtaste din kode: «kode»

Det tager kun «stimuli_brev» minutter at svare på undersøgelsen, hvor vi vil spørge til dine politiske holdninger. Alle svar er lige vigtige uanset hvor meget du interesserer dig for politik eller om du stemte ved folketingsvalget. Det er vigtigt for os, at du deltager, for det gælder om at give et billede af hele Danmark. Hver gang nogen af de udvalgte falder fra, mister vi en del af det samlede billede – ligesom i et puslespil, hvor en af brikkerne mangler. Vi vil gerne bede om dit svar senest d. 2. september 2019.



HAR DU SPØRGSMÅL TIL UNDERSØGELSEN?

Hvis du har spørgsmål til undersøgelsen eller oplever tekniske problemer, er du meget velkommen til at kontakte Epinions hotline på valg@epinion.dk. Du kan også ringe til Epinions hotline på tlf. 25 97 14 62.

Forskningsprojektet gennemføres af forskere fra Københavns- og Aarhus Universiteter. Københavns Universitet er dataansvarlig for projektet. Databehandlere på projektet er Danmarks Statistik (opbevaring af data) og Epinion (ansvarlig for indsamling af spørgeskema). Dine personoplysninger vil aldrig videregives eller blive brugt til formål, der er uforenelige med det oprindelige indsamlingsformål.

Alle oplysninger behandles fortroligt, og dit svar vi ikke kunne genkendes i projektets formidling. Du kan få mere information om dine rettigheder ved at følge linket [her](#) eller ved at kontakte dataansvarlige på valg@ifs.ku.dk.

Vi siger på forhånd mange tak for din medvirken!
Med venlig hilsen

Kasper Møller Hansen

Professor | Københavns Universitet

Rune Stubager

Professor | Aarhus Universitet

B7.3: CSES-invitation pr. brev



«navn»

«adresse»

«postnummer» «by»

[dato]

DET DANSKE VALGPROJEKT HAR BRUG FOR DIT SVAR

Kære «navn»

Efter hvert valg spørger valgforskerne vælgerne om deres oplevelse af folketingsvalget.

Valgundersøgelsen er gennemført efter hvert valg siden 1971. Undersøgelsen er den centrale kilde til viden om samfundsudvikling i Danmark. Resultaterne indgår i den offentlige debat, og i undervisningen lige fra folkeskolen til universitetet. Du vil fx blive spurgt om:

- Hvilket parti repræsenterer dine holdninger bedst?
- Hvor tilfreds er du med det danske demokrati?
- Bør regeringen lave forholdsregler for at reducere indkomstuligheden?

SÅDAN GØR DU:

- Gå ind på internetadressen valg.epinion.dk
- Indtast adgangskoden «kode»

Vi vil gerne bede om dit svar på internettet senest d. 2. september 2019.

Det tager kun «stimuli_brev» minutter at svare på undersøgelsen, hvor vi vil spørge til dine politiske holdninger. Alle svar er lige vigtige uanset hvor meget du interesserer dig for politik eller om du stemte ved folketingsvalget. Det er vigtigt for os, at du deltager, for det gælder om at give et billede af hele Danmark. Hver gang nogen af de udvalgte falder fra, mister vi en del af det samlede billede – ligesom i et puslespil, hvor en af brikkerne mangler.



HAR DU SPØRGSMÅL TIL UNDERSØGELSEN?

Hvis du har spørgsmål til undersøgelsen eller oplever tekniske problemer, er du meget velkommen til at kontakte Epinions hotline på valg@epinion.dk. Du kan også ringe til Epinions hotline på tlf. 25 97 14 62.

Forskningsprojektet gennemføres af forskere fra Københavns- og Aarhus Universiteter. Københavns Universitet er dataansvarlig for projektet. Databehandlere på projektet er Danmarks Statistik (opbevaring af data) og Epinion (ansvarlig for indsamling af spørgeskema). Dine personoplysninger vil aldrig videregives eller blive brugt til formål, der er uforenelige med det oprindelige indsamlingsformål.

Alle oplysninger behandles fortroligt, og dit svar vil ikke kunne genkendes i projektets formidling. Du kan få mere information om dine rettigheder på informationssikkerhed.ku.dk/persondatabeskyttelse/privatlivspolitik eller ved at kontakte dataansvarlige på valg@ifs.ku.dk.

Vi siger på forhånd mange tak for din medvirken!
Med venlig hilsen

Kasper Møller Hansen

Professor | Københavns Universitet

Rune Stubager

Professor | Aarhus Universitet

B7.4: Påmindelse CSES pr. sms

Afsender: Valgforsker

Tekst: Kære [navn] For nylig sendte vi dig en invitation til at deltage i den store Valgundersøgelse 2019, der handler om dine politiske holdninger. Vi kan se, at du ikke har svaret endnu. Vi vil derfor gerne minde dig om, at du stadig kan nå at give din mening til kende. Dine svar er meget vigtige for dansk valgforskning, og vi håber at du vil tage dig tid til at svare. Du kan tilgå undersøgelsen ved at klikke på linket: [link] Eller du kan gå til hjemmesiden <https://valg.epinion.dk> og indtaste din kode: [kode]
Hvis du ikke er [navn] bedes du se bort fra denne besked.

Med venlig hilsen
Valgforskerne

B7.5: Påmindelse CSES pr. postkort



SÅDAN DELTAGER DU I UNDERSØGELSEN

Du kan deltage i undersøgelsen ved at gå ind på følgende **HJEMMESIDE** og indtaste din personlige adgangskode:

valg.epinion.dk

Adgangskode: [KODE]

Du kan også tilgå undersøgelsen ved at scanne denne QR-KODE med din telefon og efterfølgende indtaste din adgangskode.



Navn: _____

Adresse: _____

By & postnr: _____

B7.6: Første påmindelse CSES pr. e-boks

KØBENHAVNS
UNIVERSITET



AARHUS UNIVERSITET

Det Danske
VALGPROJEKT

«navn»

«adresse»

«postnummer» «by»

[dato]

«overskrift»

Kære «navn»

Vi har tidligere kontaktet dig vedrørende den store Valgundersøgelse 2019. Dette er en påmindelse om, at du stadig kan nå at svare.

Valgundersøgelsen er gennemført efter hvert valg siden 1971. Undersøgelsen er den centrale kilde til viden om samfundsudvikling i Danmark. Resultaterne indgår i den offentlige debat, og i undervisningen lige fra folkeskolen til universitetet. Du vil fx blive spurgt om:

- Hvilket parti repræsenterer dine holdninger bedst?
- Hvor tilfreds er du med det danske demokrati?
- Bør regeringen lave forholdsregler for at reducere indkomstuligheden?

SÅDAN GØR DU:

- Klik på dette link for at starte undersøgelsen:
«link»

Hvis linket ikke virker, kan du enten kopiere linket direkte til adresselinjen i din browser, eller gå ind på valg.epinion.dk og indtaste din kode: «kode»

Det tager ca. «stimuli_brev_rev» minutter at svare på undersøgelsen, hvor vi vil spørge til dine politiske holdninger.

Alle svar er lige vigtige uanset hvor meget du interesserer dig for politik eller om du stemte ved folketingsvalget. Det er vigtigt for os, at du deltager, for det gælder om at give et billede af hele Danmark. Hver gang nogen af de udvalgte falder fra, mister vi en del af det samlede billede – ligesom i et puslespil, hvor en af brikkerne mangler. Vi vil gerne bede om dit svar senest d. 2. september 2019.



HAR DU SPØRGSMÅL TIL UNDERSØGELSEN?

Hvis du har spørgsmål til undersøgelsen eller oplever tekniske problemer, er du meget velkommen til at kontakte Epinions hotline på valg@epinion.dk. Du kan også ringe til Epinions hotline på tlf. 25 97 14 62.

Forskningsprojektet gennemføres af forskere fra Københavns- og Aarhus Universiteter. Københavns Universitet er dataansvarlig for projektet. Databehandlere på projektet er Danmarks Statistik (opbevaring af data) og Epinion (ansvarlig for indsamling af spørgeskema). Dine personoplysninger vil aldrig videregives eller blive brugt til formål, der er uforenelige med det oprindelige indsamlingsformål.

Alle oplysninger behandles fortroligt, og dit svar vi ikke kunne genkendes i projektets formidling. Du kan få mere information om dine rettigheder ved at følge linket [her](#) eller ved at kontakte dataansvarlige på valg@ifs.ku.dk.

Vi siger på forhånd mange tak for din medvirken!
Med venlig hilsen

Kasper Møller Hansen

Professor | Københavns Universitet

Rune Stubager

Professor | Aarhus Universitet

B7.7: Første påmindelse CSES pr. brev

KØBENHAVNS
UNIVERSITET



AARHUS UNIVERSITET



«navn»

«adresse»

«postnummer» «by»

[data]

«overskrift»

Kære «navn»

Vi har tidligere kontaktet dig vedrørende den store Valgundersøgelse 2019. Dette er en påmindelse om, at du stadig kan nå at svare.

Valgundersøgelsen er gennemført efter hvert valg siden 1971. Undersøgelsen er den centrale kilde til viden om samfundsudvikling i Danmark. Resultaterne indgår i den offentlige debat, og i undervisningen lige fra folkeskolen til universitetet. Du vil fx blive spurgt om:

- Hvilket parti repræsenterer dine holdninger bedst?
- Hvor tilfreds er du med det danske demokrati?
- Bør regeringen reducere indkomstuligheden?

Det tager ca. «stimuli_brev_rev» minutter at svare på undersøgelsen, hvor vi vil spørge til dine politiske holdninger.

Alle svar er lige vigtige uanset hvor meget du interesserer dig for politik eller om du stemte ved folketingsvalget. Det er vigtigt for os, at du deltager, for det gælder om at give et billede af hele Danmark. Hver gang nogen af de udvalgte falder fra, mister vi en del af det samlede billede – ligesom i et puslespil, hvor en af brikkerne mangler.



HAR DU SPØRGSMÅL TIL UNDERSØGELSEN?

Hvis du har spørgsmål til undersøgelsen eller oplever tekniske problemer, er du meget velkommen til at kontakte Epinions hotline på valg@epinion.dk. Du kan også ringe til Epinions hotline på tlf. 25 97 14 62.

Forskningsprojektet gennemføres af forskere fra Københavns- og Aarhus Universiteter. Københavns Universitet er dataansvarlig for projektet. Databehandlere på projektet er Danmarks Statistik (opbevaring af data) og Epinion (ansvarlig for indsamling af spørgeskema). Dine personoplysninger vil aldrig videregives eller blive brugt til formål, der er uforenelige med det oprindelige indsamlingsformål.

Alle oplysninger behandles fortroligt, og dit svar vi ikke kunne genkendes i projektets formidling. Du kan få mere information om dine rettigheder på informationssikkerhed.ku.dk/persondatabeskyttelse/privatlivspolitik eller ved at kontakte dataansvarlige på valg@ifs.ku.dk.

Vi siger på forhånd mange tak for din medvirken!
Med venlig hilsen

Kasper Møller Hansen

Professor | Københavns Universitet

Rune Stubager

Professor | Aarhus Universitet

B7.8: Anden påmindelse CSES pr. e-boks

KØBENHAVNS
UNIVERSITET



«navn»

«adresse»

«postnummer» «by»

[dato]

«overskrift»

Kære «navn»

«brødtekst»

Det er meget vigtigt for vores forskning og for at kunne følge udviklingen i politiske holdninger, at du svarer på undersøgelsen her. Hvis du svarer inden 2. september vil vi derfor tilbyde dig at deltage i en **lodtrækning om 375 gavekort à 200 Kr til en samlet værdi af 75.000 kr.** Gavekortet kan bruges i mere end 100 forskellige butikker. Hvis du vinder er det op til dig om du vil bruge dit gavekort på tøj, møbler, ferieophold eller noget helt andet.

«sluttekst»

SÅDAN GØR DU:

- Klik på dette link for at starte undersøgelsen:
«link»

Hvis linket ikke virker, kan du enten kopiere linket direkte til adresselinjen i din browser, eller gå ind på valg.epinion.dk og indtaste din kode: «kode»



KONKURRENCE OM GAVEKORT

Som tak for din indsats deltager du automatisk i lodtrækningen om gavekort til en samlet værdi af 75.000 Kr. I slutningen af spørgeskemaet vil du blive bedt opgive din e-mail. Såfremt du vinder en præmie vil du modtage en e-mail med gavekortet.



HAR DU SPØRGSMÅL TIL UNDERSØGELSEN?

Hvis du har spørgsmål til undersøgelsen eller oplever tekniske problemer, er du meget velkommen til at kontakte Epinions hotline på valg@epinion.dk. Du kan også ringe til Epinions hotline på tlf. 25 97 14 62.

Forskningsprojektet gennemføres af forskere fra Københavns- og Aarhus Universiteter. Københavns Universitet er dataansvarlig for projektet. Databehandlere på projektet er Danmarks Statistik (opbevaring af data) og Epinion (ansvarlig for indsamling af spørgeskema). Dine personoplysninger vil aldrig videregives eller blive brugt til formål, der er uforenelige med det oprindelige indsamlingsformål.

Alle oplysninger behandles fortroligt, og dit svar vil ikke kunne genkendes i projektets formidling. Du kan få mere information om dine rettigheder ved at følge linket [her](#) eller ved at kontakte dataansvarlige på valg@ifs.ku.dk.

Vi siger på forhånd mange tak for din medvirken!
Med venlig hilsen

Kasper Møller Hansen

Professor | Københavns Universitet

Rune Stubager

Professor | Aarhus Universitet

B7.9: Anden påmindelse CSES pr. brev



«navn»

«adresse»

«postnummer» «by»

[dato]

«overskrift»

Kære «navn»

«brødtekst»

Det er meget vigtigt for vores forskning og for at kunne følge udviklingen i politiske holdninger, at du svarer på undersøgelsen her. Hvis du svarer inden 2. september vil vi derfor tilbyde dig at deltage i en **lodtrækning om 375 gavekort à 200 Kr til en samlet værdi af 75.000 kr.** Gavekortet kan bruges i mere end 100 forskellige butikker. Hvis du vinder er det op til dig om du vil bruge dit gavekort på tøj, møbler, ferieophold eller noget helt andet.

«sluttekst»

SÅDAN GØR DU:

- Gå ind på internetadressen valg.epinion.dk
- Indtast adgangskoden «kode»

Vi vil gerne bede om dit svar på internettet senest 2. september.



KONKURRENCE OM GAVEKORT

Som tak for din indsats deltager du automatisk i lodtrækningen om gavekort til en samlet værdi af 75.000 Kr. I slutningen af spørgeskemaet vil du blive bedt opgive din e-mail. Såfremt du vinder en præmie vil du modtage en e-mail med gavekortet.



HAR DU SPØRGSMÅL TIL UNDERSØGELSEN?

Hvis du har spørgsmål til undersøgelsen eller oplever tekniske problemer, er du meget velkommen til at kontakte Epinions hotline på valg@epinion.dk. Du kan også ringe til Epinions hotline på tlf. 25 97 14 62.

Forskningsprojektet gennemføres af forskere fra Københavns- og Aarhus Universiteter. Københavns Universitet er dataansvarlig for projektet. Databehandlere på projektet er Danmarks Statistik (opbevaring af data) og Epinion (ansvarlig for indsamling af spørgeskema). Dine personoplysninger vil aldrig videregives eller blive brugt til formål, der er uforenelige med det oprindelige indsamlingsformål.

Alle oplysninger behandles fortroligt, og dit svar vil ikke kunne genkendes i projektets formidling. Du kan få mere information om dine rettigheder på informationssikkerhed.ku.dk/persondatabeskyttelse/privatlivspolitik eller ved at kontakte dataansvarlige på valg@ifs.ku.dk.

Vi siger på forhånd mange tak for din medvirken!

Med venlig hilsen

Kasper Møller Hansen

Professor | Københavns Universitet

Rune Stubager

Professor | Aarhus Universitet

B7.10: Tredje påmindelse CSES pr. e-boks



«navn»

«adresse»

«postnummer» «by»

[dato]

«overskrift»

Kære «navn»

«brødtekst» «sluttekst»

Vi har altså valgt at gøre spørgeskemaet så kort som muligt, men stadig sikre at du er med til at beskrive den historiske udvikling i danskernes meninger om politik. Det er meget vigtigt at kunne følge denne udvikling. Hvis du svarer inden d. 20. september vil vi derfor tilbyde dig at deltage i en **lodtrækning om 375 gavekort à 200 Kr til en samlet værdi af 75.000 kr.** Gavekortet kan bruges i mere end 100 forskellige butikker. Hvis du vinder er det op til dig om du vil bruge dit gavekort på tøj, møbler, ferieophold eller noget helt andet.

SÅDAN GØR DU:

- Klik på dette link for at starte undersøgelsen:
«link»

Hvis linket ikke virker, kan du enten kopiere linket direkte til adresselinjen i din browser, eller gå ind på valg.epinion.dk og indtaste din kode: «kode»



KONKURRENCE OM GAVEKORT

Som tak for din indsats deltager du automatisk i lodtrækningen om gavekort til en samlet værdi af 75.000 Kr. I slutningen af spørgeskemaet vil du blive bedt opgive din e-mail. Såfremt du vinder en præmie vil du modtage en e-mail med gavekortet.



HAR DU SPØRGSMÅL TIL UNDERSØGELSEN?

Hvis du har spørgsmål til undersøgelsen eller oplever tekniske problemer, er du meget velkommen til at kontakte Epinions hotline på valg@epinion.dk. Du kan også ringe til Epinions hotline på tlf. 25 97 14 62.

Forskningsprojektet gennemføres af forskere fra Københavns- og Aarhus Universiteter. Københavns Universitet er dataansvarlig for projektet. Databehandlere på projektet er Danmarks Statistik (opbevaring af data) og Epinion (ansvarlig for indsamling af spørgeskema). Dine personoplysninger vil aldrig videregives eller blive brugt til formål, der er uforenelige med det oprindelige indsamlingsformål.

Alle oplysninger behandles fortroligt, og dit svar vil ikke kunne genkendes i projektets formidling. Du kan få mere information om dine rettigheder ved at følge linket [her](#) eller ved at kontakte dataansvarlige på valg@ifs.ku.dk.

Vi siger på forhånd mange tak for din medvirken!
Med venlig hilsen

Kasper Møller Hansen

Professor | Københavns Universitet

Rune Stubager

Professor | Aarhus Universitet

B7.11: Tredje påmindelse CSES pr. brev

KØBENHAVNS
UNIVERSITET



AARHUS UNIVERSITET



«navn»

«adresse»

«postnummer» «by»

[dato]

«overskrift»

Kære «navn»

«brødtekst» «sluttekst»

Vi har altså valgt at gøre spørgeskemaet så kort som muligt, men stadig sikre at du er med til at beskrive den historiske udvikling i danskernes meninger om politik. Det er meget vigtigt at kunne følge denne udvikling. Hvis du svarer inden d. 20. september vil vi derfor tilbyde dig at deltage i en **lodtrækning om 375 gavekort à 200 Kr til en samlet værdi af 75.000 kr.** Gavekortet kan bruges i mere end 100 forskellige butikker. Hvis du vinder er det op til dig om du vil bruge dit gavekort på tøj, møbler, ferieophold eller noget helt andet.

SÅDAN GØR DU:

- Gå ind på internetadressen valg.epinion.dk
- Indtast adgangskoden «kode»

Vi vil gerne bede om dit svar på internettet senest 20. september.



KONKURRENCE OM GAVEKORT

Som tak for din indsats deltager du automatisk i lodtrækningen om gavekort til en samlet værdi af 75.000 Kr. I slutningen af spørgeskemaet vil du blive bedt om at give din e-mail. Såfremt du vinder en præmie vil du modtage en e-mail med gavekortet.



HAR DU SPØRGSMÅL TIL UNDERSØGELSEN?

Hvis du har spørgsmål til undersøgelsen eller oplever tekniske problemer, er du meget velkommen til at kontakte Epinions hotline på valg@epinion.dk. Du kan også ringe til Epinions hotline på tlf. 25 97 14 62.

Forskningsprojektet gennemføres af forskere fra Københavns- og Aarhus Universiteter. Københavns Universitet er dataansvarlig for projektet. Databehandlere på projektet er Danmarks Statistik (opbevaring af data) og Epinion (ansvarlig for indsamling af spørgeskema). Dine personoplysninger vil aldrig videregives eller blive brugt til formål, der er uforenelige med det oprindelige indsamlingsformål.

Alle oplysninger behandles fortroligt, og dit svar vil ikke kunne genkendes i projektets formidling. Du kan få mere information om dine rettigheder på informationssikkerhed.ku.dk/persondatabeskyttelse/privatlivspolitik eller ved at kontakte dataansvarlige på valg@ifs.ku.dk.

Vi siger på forhånd mange tak for din medvirken!

Med venlig hilsen

Kasper Møller Hansen

Professor | Københavns Universitet

Rune Stubager

Professor | Aarhus Universitet

Bilag 8: Kommunikationsmateriale - panelundersøgelsen

B8.1: Invitation panel bølge 1 pr. e-boks



«navn»

«adresse»

«postnummer» «by»

[dato]

DET DANSKE VALGPROJEKT HAR BRUG FOR DIT SVAR

Kære «navn»

Ved hvert valg spørger valgforskerne vælgerne om deres forventninger til og oplevelser ved folketingsvalget. Valgundersøgelserne er gennemført efter hvert valg siden 1971 og er en af de helt centrale kilder til viden om samfundsudvikling i Danmark.

Du vil fx blive spurgt om:

- Hvad mener du om partilederne?
- Hvem du mener, der er bedst til at tage sig af de store politiske spørgsmål?

SÅDAN GØR DU:

- Klik på dette link for at starte undersøgelsen:
[«link»](#)

Hvis linket ikke virker, kan du enten kopiere linket direkte til adresselinjen i din browser, eller gå ind på valg.epinion.dk og indtaste din kode: [«kode»](#)

Det tager kun «stimuli_brev» minutter at svare på undersøgelsen her, hvor vi vil spørge til dine politiske holdninger. Når valget er afholdt, sender vi dig en invitation til opfølgende undersøgelse om dine oplevelser med valgkampen.

Vi vil gerne høre din mening - uanset hvor meget du interesserer dig for politik, eller om du stemte ved folketingsvalget. Du er tilfældigt udvalgt, og det er frivilligt at være med i dette forskningsprojekt. Vi vil gerne bede om dit svar senest d. 15. april.



HAR DU SPØRGSMÅL TIL UNDERSØGELSEN?

Hvis du har spørgsmål til undersøgelsen eller oplever tekniske problemer, er du meget velkommen til at kontakte Epinions hotline på valg@epinion.dk. Du kan også ringe til Epinions hotline på tlf. 25 97 14 62.

Forskningsprojektet gennemføres af forskere fra Københavns- og Aarhus Universiteter. Københavns Universitet er dataansvarlig for projektet. Databehandlere på projektet er Danmarks Statistik (opbevaring af data) og Epinion (ansvarlig for indsamling af spørgeskema). Dine personoplysninger vil aldrig videregives eller blive brugt til formål, der er uforenelige med det oprindelige indsamlingsformål.

Alle oplysninger behandles fortroligt, og dit svar vi ikke kunne genkendes i projektets formidling. Du kan få mere information om dine rettigheder ved at følge linket [her](#) eller ved at kontakte dataansvarlige på valg@ifs.ku.dk.

Vi siger på forhånd mange tak for din medvirken!

Med venlig hilsen

Kasper Møller Hansen

Professor | Københavns Universitet

Rune Stubager

Professor | Aarhus Universitet

B8.2: Invitation panel bølge 1 pr. brev

KØBENHAVNS
UNIVERSITET



AARHUS UNIVERSITET



«navn»

«adresse»

«postnummer» «by»

[dato]

DET DANSKE VALGPROJEKT HAR BRUG FOR DIT SVAR

Kære «navn»

Ved hvert valg spørger valgforskerne vælgerne om deres forventninger til og oplevelser ved folketingsvalget. Valgundersøgelserne er gennemført efter hvert valg siden 1971 og er en af de helt centrale kilder til viden om samfundsudvikling i Danmark.

Du vil fx blive spurgt om:

- Hvad mener du om partilederne?
- Hvem du mener, der er bedst til at tage sig af de store politiske spørgsmål?

SÅDAN GØR DU:

- Gå ind på internetadressen valg.epinion.dk
- Indtast adgangskoden «kode»

Vi vil gerne bede om dit svar på internettet senest d. 15. april.

Det tager kun «stimuli_brev» minutter at svare på undersøgelsen her, hvor vi vil spørge til dine politiske holdninger. Når valget er afholdt, sender vi dig en invitation til opfølgende undersøgelse om dine oplevelser med valgkampen.

Vi vil gerne høre din mening - uanset hvor meget du interesserer dig for politik, eller om du stemte ved folketingsvalget. Du er tilfældigt udvalgt, og det er frivilligt at være med i dette forskningsprojekt.



HAR DU SPØRGSMÅL TIL UNDERSØGELSEN?

Hvis du har spørgsmål til undersøgelsen eller oplever tekniske problemer, er du meget velkommen til at kontakte Epinions hotline på valg@epinion.dk. Du kan også ringe til Epinions hotline på tlf. 25 97 14 62.

Forskningsprojektet gennemføres af forskere fra Københavns- og Aarhus Universiteter. Københavns Universitet er dataansvarlig for projektet. Databehandlere på projektet er Danmarks Statistik (opbevaring af data) og Epinion (ansvarlig for indsamling af spørgeskema). Dine personoplysninger vil aldrig videregives eller blive brugt til formål, der er uforenelige med det oprindelige indsamlingsformål.

Alle oplysninger behandles fortroligt, og dit svar vi ikke kunne genkendes i projektets formidling. Du kan få mere information om dine rettigheder ved at følge linket [her](#) eller ved at kontakte dataansvarlige på valg@ifs.ku.dk.

Vi siger på forhånd mange tak for din medvirken!
Med venlig hilsen

Kasper Møller Hansen

Professor | Københavns Universitet

Rune Stubager

Professor | Aarhus Universitet

B8.3: Påmindelse panel bølge 1 pr. sms

Afsender: Valgforsker

Tekst: Kære [navn] I sidste uge sendte vi dig en invitation til at deltage i den store Valgundersøgelse 2019, der handler om dine politiske holdninger.
Vi kan se, at du ikke har svaret endnu. Vi vil derfor gerne minde dig om, at du stadig kan nå at give din mening til kende. Dine svar er meget vigtige for dansk valgforskning, og vi håber at du vil tage dig tid til at svare.
Du kan tilgå undersøgelsen ved at klikke på linket: [link] Eller du kan gå til hjemmesiden <https://valg.epinion.dk> og indtaste din kode: [kode]
Hvis du ikke er [navn] bedes du se bort fra denne besked.

Med venlig hilsen
Valgforskerne

B8.4: Første påmindelse panel bølge 1 pr. e-boks

KØBENHAVNS
UNIVERSITET



AARHUS UNIVERSITET



«navn»

«adresse»

«postnummer» «by»

[data]

LANGT DE FLESTE HAR ALLEREDE SVARET OG DU HAR STADIG MULIGHED FOR AT VÆRE MED

Kære «navn»

Vi har tidligere kontaktet dig angående den store Valgundersøgelse 2019. Dette er en påmindelse om, at du stadig kan nå at svare.

Valgundersøgelsen er gennemført efter hvert valg siden 1971. Undersøgelsen er den centrale kilde til viden om samfundsudvikling i Danmark. Resultaterne indgår i den offentlige debat, og i undervisningen lige fra folkeskolen til universitetet. Du vil fx blive spurgt om:

- Hvad mener du om partilederne?
- Hvem du mener, der er bedst til at tage sig af de store politiske spørgsmål?

SÅDAN GØR DU:

- Klik på dette link for at starte undersøgelsen:
[«link»](#)

Hvis linket ikke virker, kan du enten kopiere linket direkte til adresselinjen i din browser, eller gå ind på valg.epinion.dk og indtaste din kode: [«kode»](#)

Det tager kun «stimuli_brev» minutter at svare på undersøgelsen, hvor vi vil spørge til dine politiske holdninger. Når valget er afholdt, sender vi dig en invitation til en opfølgende undersøgelse om dine oplevelser med valgkampen.

Alle svar er lige vigtige uanset hvor meget du interesserer dig for politik eller om du stemte ved folketingsvalget. Det er vigtigt for os, at du deltager, for det gælder om at give et billede af hele Danmark. Hver gang nogen af de udvalgte falder fra, mister vi en del af det samlede billede – ligesom i et puslespil, hvor en af brikkerne mangler. Vi vil gerne bede om dit svar senest d. 15. april.



HAR DU SPØRGSMÅL TIL UNDERSØGELSEN?

Hvis du har spørgsmål til undersøgelsen eller oplever tekniske problemer, er du meget velkommen til at kontakte Epinions hotline valg@epinion.dk. Du kan også ringe til Epinions hotline på tlf. 25 97 14 62.

Forskningsprojektet gennemføres af forskere fra Københavns- og Aarhus Universiteter. Københavns Universitet er dataansvarlig for projektet. Databehandlere på projektet er Danmarks Statistik (opbevaring af data) og Epinion (ansvarlig for indsamling af spørgeskema). Dine personoplysninger vil aldrig videregives eller blive brugt til formål, der er uforenelige med det oprindelige indsamlingsformål.

Alle oplysninger behandles fortroligt, og dit svar vi ikke kunne genkendes i projektets formidling. Du kan få mere information om dine rettigheder ved at følge linket [her](#) eller ved at kontakte dataansvarlige på valg@ifs.ku.dk.

Vi siger på forhånd mange tak for din medvirken!

Med venlig hilsen

Kasper Møller Hansen

Professor | Københavns Universitet

Rune Stubager

Professor | Aarhus Universitet

B8.5: Første påmindelse panel bølge 1 pr. brev



«navn»

«adresse»

«postnummer» «by»

[dato]

LANGT DE FLESTE HAR ALLEREDE SVARET PÅ VALGUNDERSØGELSEN, OG DU HAR STADIG MULIGHED FOR AT VÆRE MED

Kære «navn»

Vi har tidligere sendt dig et brev vedrørende den store Valgundersøgelse 2019. Dette er en påmindelse om, at du stadig kan nå at svare.

Valgundersøgelsen er gennemført efter hvert valg siden 1971. Undersøgelsen er den centrale kilde til viden om samfundsudvikling i Danmark. Resultaterne indgår i den offentlige debat, og i undervisningen lige fra folkeskolen til universitetet. Du vil fx blive spurgt om:

- Hvad mener du om partilederne?
- Hvem du mener, der er bedst til at tage sig af de store politiske spørgsmål?

SÅDAN GØR DU:

- Gå ind på internetadressen valg.epinion.dk
- Indtast adgangskoden «kode»

Vi vil gerne bede om dit svar på internettet senest d. 22. april.

Det tager kun «stimuli_brev» minutter at svare på undersøgelsen, hvor vi vil spørge til dine politiske holdninger. Når valget er afholdt, sender vi dig en invitation til en opfølgende undersøgelse om dine oplevelser med valgkampen.

Alle svar er lige vigtige uanset hvor meget du interesserer dig for politik eller om du stemte ved folketingsvalget. Det er vigtigt for os, at du deltager, for det gælder om at give et billede af hele Danmark. Hver gang nogen af de udvalgte falder fra, mister vi en del af det samlede billede – ligesom i et puslespil, hvor en af brikkerne mangler.



HAR DU SPØRGSMÅL TIL UNDERSØGELSEN?

Hvis du har spørgsmål til undersøgelsen eller oplever tekniske problemer, er du meget velkommen til at kontakte Epinions hotline på valg@epinion.dk. Du kan også ringe til Epinions hotline på tlf. 25 97 14 62.

Forskningsprojektet gennemføres af forskere fra Københavns- og Aarhus Universiteter. Københavns Universitet er dataansvarlig for projektet. Databehandlere på projektet er Danmarks Statistik (opbevaring af data) og Epinion (ansvarlig for indsamling af spørgeskema). Dine personoplysninger vil aldrig videregives eller blive brugt til formål, der er uforenelige med det oprindelige indsamlingsformål.

Alle oplysninger behandles fortroligt, og dit svar vi ikke kunne genkendes i projektets formidling. Du kan få mere information om dine rettigheder på informationssikkerhed.ku.dk/persondatabeskyttelse/privatlivspolitik eller ved at kontakte dataansvarlige på valg@ifs.ku.dk.

Vi siger på forhånd mange tak for din medvirken!

Med venlig hilsen

Kasper Møller Hansen

Professor | Københavns Universitet

Rune Stubager

Professor | Aarhus Universitet

B8.6: Anden påmindelse panel bølge 1

pr. e-boks

KØBENHAVNS
UNIVERSITET



AARHUS UNIVERSITET

Det Danske
VALGPROJEKT

«navn»

«adresse»

«postnummer» «by»

[dato]

«overskrift»

Kære «navn»

Vi har tidligere sendt dig to breve vedrørende den store Valgundersøgelse 2019. Dette er en sidste påmindelse om, at du stadig kan nå at svare.

Valgundersøgelsen er gennemført efter hvert valg siden 1971. Undersøgelsen er den centrale kilde til viden om samfundsudvikling i Danmark. Resultaterne indgår i den offentlige debat, og i undervisningen lige fra folkeskolen til universitetet.

Du vil fx blive spurgt om:

- Hvad mener du om partilederne?
- Hvem du mener, der er bedst til at tage sig af de store politiske spørgsmål?

Det tager kun «stimuli_brev» minutter at svare på undersøgelsen her, hvor vi vil spørge til dine politiske holdninger. Der trækkes lod blandt deltagerne om 50 gavekort á kr. 200.

Vi vil gerne høre din mening - uanset hvor meget du interesserer dig for politik, eller om du stemte ved folketingsvalget. Du er tilfældigt udvalgt, og det er frivilligt at være med i dette forskningsprojekt. Vi vil gerne bede om dit svar senest d. 23. april.



HAR DU SPØRGSMÅL TIL UNDERSØGELSEN?

Hvis du har spørgsmål til undersøgelsen eller oplever tekniske problemer, er du meget velkommen til at kontakte Epinions hotline på valg@epinion.dk. Du kan også ringe til Epinions hotline på tlf. 25 97 14 62.

Forskningsprojektet gennemføres af forskere fra Københavns- og Aarhus Universiteter. Københavns Universitet er dataansvarlig for projektet. Databehandlere på projektet er Danmarks Statistik (opbevaring af data) og Epinion (ansvarlig for indsamling af spørgeskema). Dine personoplysninger vil aldrig videregives eller blive brugt til formål, der er uforenelige med det oprindelige indsamlingsformål.

Alle oplysninger behandles fortroligt, og dit svar vi ikke kunne genkendes i projektets formidling. Du kan få mere information om dine rettigheder ved at følge linket [her](#) eller ved at kontakte dataansvarlige på valg@ifs.ku.dk.

Vi siger på forhånd mange tak for din medvirken!

Med venlig hilsen

Kasper Møller Hansen

Professor | Københavns Universitet

Rune Stubager

Professor | Aarhus Universitet

B8.7: Anden påmindelse panel bølge 1 pr. brev



«navn»

«adresse»

«postnummer» «by»

[dato]

«overskrift»

Kære «navn»

Vi har tidligere sendt dig to breve vedrørende den store Valgundersøgelse 2019. Dette er en sidste påmindelse om, at du stadig kan nå at svare.

Valgundersøgelsen er gennemført efter hvert valg siden 1971. Undersøgelsen er den centrale kilde til viden om samfundsudvikling i Danmark. Resultaterne indgår i den offentlige debat, og i undervisningen lige fra folkeskolen til universitetet. Du vil fx blive spurgt om:

- Hvad mener du om partilederne?
- Hvem du mener, der er bedst til at tage sig af de store politiske spørgsmål?

Det tager kun «stimuli_brev» minutter at svare på undersøgelsen her, hvor vi vil spørge til dine politiske holdninger. Der trækkes lod blandt deltagerne om 100 gavekort á kr. 200.

Vi vil gerne høre din mening - uanset hvor meget du interesserer dig for politik, eller om du stemte ved folketingsvalget. Du er tilfældigt udvalgt, og det er frivilligt at være med i dette forskningsprojekt.



HAR DU SPØRGSMÅL TIL UNDERSØGELSEN?

Hvis du har spørgsmål til undersøgelsen eller oplever tekniske problemer, er du meget velkommen til at kontakte Epinions hotline på valg@epinion.dk. Du kan også ringe til Epinions hotline på tlf. 25 97 14 62.

Forskningsprojektet gennemføres af forskere fra Københavns- og Aarhus Universiteter. Københavns Universitet er dataansvarlig for projektet. Databehandlere på projektet er Danmarks Statistik (opbevaring af data) og Epinion (ansvarlig for indsamling af spørgeskema). Dine personoplysninger vil aldrig videregives eller blive brugt til formål, der er uforenelige med det oprindelige indsamlingsformål.

Alle oplysninger behandles fortroligt, og dit svar vi ikke kunne genkendes i projektets formidling. Du kan få mere information om dine rettigheder på informationssikkerhed.ku.dk/persondatabeskyttelse/privatlivspolitik eller ved at kontakte dataansvarlige på valg@ifs.ku.dk.

Vi siger på forhånd mange tak for din medvirken!
Med venlig hilsen

Kasper Møller Hansen
Professor | Københavns Universitet

Rune Stubager
Professor | Aarhus Universitet

B8.8: Invitation panel bølge 2 pr. e-boks

KØBENHAVNS
UNIVERSITET



AARHUS UNIVERSITET



«navn»

«adresse»

«postnummer» «by»

[dato]

HVORDAN OPLEVEDE DU FOLKETINGSVALGET? OPFØLGENDE UNDERSØGELSE FRA VALGPROJEKTET

Kære «navn»

Tak fordi du besvarede første spørgeskema fra Valgprojektet. Fordi valget nu er afholdt, sender vi dig hermed en invitation til en sidste opfølgende undersøgelse om dine oplevelser med valgkampen.

Valgundersøgelsen er gennemført efter hvert valg siden 1971. Undersøgelsen er den centrale kilde til viden om samfundsudvikling i Danmark. Resultaterne indgår i den offentlige debat, og i undervisningen lige fra folkeskolen til universitetet. Du vil fx blive spurgt om:

- Hvad mener du om partilederne?
- Hvem du mener, der er bedst til at tage sig af de store politiske spørgsmål?

SÅDAN GØR DU:

- Klik på dette link for at starte undersøgelsen:
[«link»](#)

Hvis linket ikke virker, kan du enten kopiere linket direkte til adresselinjen i din browser, eller gå ind på valg.epinion.dk og indtaste din kode: [«kode»](#)

Det tager kun «stimuli_brev» minutter at svare på undersøgelsen, hvor vi vil spørge til dine politiske holdninger. Der trækkes lod blandt deltagerne om 100 gavekort á kr. 200.

Alle svar er lige vigtige uanset hvor meget du interesserer dig for politik eller om du stemte ved folketingsvalget. Det er vigtigt for os, at du deltager, for det gælder om at give et billede af hele Danmark. Hver gang nogen af de udvalgte falder fra, mister vi en del af det samlede billede – ligesom i et puslespil, hvor en af brikkerne mangler. Vi vil gerne bede om dit svar senest d. 2. september 2019.



HAR DU SPØRGSMÅL TIL UNDERSØGELSEN?

Hvis du har spørgsmål til undersøgelsen eller oplever tekniske problemer, er du meget velkommen til at kontakte Epinions hotline på valg@epinion.dk. Du kan også ringe til Epinions hotline på tlf. 25 97 14 62.

Forskningsprojektet gennemføres af forskere fra Københavns- og Aarhus Universiteter. Københavns Universitet er dataansvarlig for projektet. Databehandlere på projektet er Danmarks Statistik (opbevaring af data) og Epinion (ansvarlig for indsamling af spørgeskema). Dine personoplysninger vil aldrig videregives eller blive brugt til formål, der er uforenelige med det oprindelige indsamlingsformål.

Alle oplysninger behandles fortroligt, og dit svar vil ikke kunne genkendes i projektets formidling. Du kan få mere information om dine rettigheder ved at følge linket [her](#) eller ved at kontakte dataansvarlige på valg@ifs.ku.dk.

Vi siger på forhånd mange tak for din medvirken!
Med venlig hilsen

Kasper Møller Hansen

Professor | Københavns Universitet

Rune Stubager

Professor | Aarhus Universitet

B8.9: Første påmindelse panel bølge 2 pr. e-boks



«navn»

«adresse»

«postnummer» «by»

[dato]

LANGT DE FLESTE HAR ALLEREDE SVARET PÅ DEN OPFØLGENDE VALGUNDERSØGELSE, OG DU HAR STADIG MULIGHED FOR AT VÆRE MED

Kære «navn»

Vi har tidligere sendt dig et brev om den store opfølgende valgundersøgelse, der handler om dine oplevelser med valgkampen. Dette er en påmindelse om, at du stadig kan nå at svare.

Valgundersøgelsen er gennemført efter hvert valg siden 1971. Undersøgelsen er den centrale kilde til viden om samfundsudvikling i Danmark. Resultaterne indgår i den offentlige debat, og i undervisningen lige fra folkeskolen til universitetet. Du vil fx blive spurgt om:

- Hvad mener du om partilederne?
- Hvem du mener, der er bedst til at tage sig af de store politiske spørgsmål?

SÅDAN GØR DU:

- Klik på dette link for at starte undersøgelsen:
[«link»](#)

Hvis linket ikke virker, kan du enten kopiere linket direkte til adresselinjen i din browser, eller gå ind på valg.epinion.dk og indtaste din kode: [«kode»](#)

Det tager kun «stimuli_brev» minutter at svare på undersøgelsen her, hvor vi vil spørge til dine politiske holdninger. Du er tilfældigt udvalgt, og det er frivilligt at være med i dette forskningsprojekt. Vi vil gerne bede om dit svar senest d. 2 september. Der trækkes lod blandt deltagerne om 100 gavekort á kr. 200.

Alle svar er lige vigtige uanset hvor meget du interesserer dig for politik eller om du stemte ved folketingsvalget. Det er vigtigt for os, at du deltager, for det gælder om at give et billede af hele Danmark. Hver gang nogen af de udvalgte falder fra, mister vi en del af det samlede billede – ligesom i et puslespil, hvor en af brikerne mangler.



HAR DU SPØRGSMÅL TIL UNDERSØGELSEN?

Hvis du har spørgsmål til undersøgelsen eller oplever tekniske problemer, er du meget velkommen til at kontakte Epinions hotline på valg@epinion.dk. Du kan også ringe til Epinions hotline på tlf. 25 97 14 62.

Forskningsprojektet gennemføres af forskere fra Københavns- og Aarhus Universiteter. Københavns Universitet er dataansvarlig for projektet. Databehandlere på projektet er Danmarks Statistik (opbevaring af data) og Epinion (ansvarlig for indsamling af spørgeskema). Dine personoplysninger vil aldrig videregives eller blive brugt til formål, der er uforenelige med det oprindelige indsamlingsformål.

Alle oplysninger behandles fortroligt, og dit svar vi ikke kunne genkendes i projektets formidling. Du kan få mere information om dine rettigheder ved at følge linket [her](#) eller ved at kontakte dataansvarlige på valg@ifs.ku.dk.

Vi siger på forhånd mange tak for din medvirken!
Med venlig hilsen

Kasper Møller Hansen

Professor | Københavns Universitet

Rune Stubager

Professor | Aarhus Universitet

B8.10: Påmindelse panel bølge 2 pr. sms

Afsender: Valgforsker

Tekst: Kære [navn] For nylig sendte vi dig en invitation til at deltage i den store Valgundersøgelse 2019, der handler om dine politiske holdninger. Vi kan se, at du ikke har svaret endnu. Vi vil derfor gerne minde dig om, at du stadig kan nå at give din mening til kende. Dine svar er meget vigtige for dansk valgforskning, og vi håber at du vil tage dig tid til at svare. Du kan tilgå undersøgelsen ved at klikke på linket: [link] Eller du kan gå til hjemmesiden <https://valg.epinion.dk> og indtaste din kode: [kode]
Hvis du ikke er [navn] bedes du se bort fra denne besked.

Med venlig hilsen Valgforskerne

B8.11: Anden påmindelse panel bølge 2 pr. e-boks

KØBENHAVNS
UNIVERSITET



AARHUS UNIVERSITET

Det Danske
VALGPROJEKT

«navn»

«adresse»

«postnummer» «by»

[dato]

NÆSTEN ALLE HAR SVARET PÅ DEN OPFØLGENDE VALGUNDERSØGELSE, MEN VI MANGLER STADIG DIT SVAR

Kære «navn»

Vi har tidligere kontaktet dig angående den store opfølgende valgundersøgelse, der handler om dine oplevelser med valgkampen. Dette er en sidste påmindelse om, at du stadig kan nå at svare.

Valgundersøgelsen er gennemført efter hvert valg siden 1971. Undersøgelsen er den centrale kilde til viden om samfundsudvikling i Danmark. Resultaterne indgår i den offentlige debat, og i undervisningen lige fra folkeskolen til universitetet. Du vil fx blive spurgt om:

- Hvad mener du om partilederne?
- Hvem du mener, der er bedst til at tage sig af de store politiske spørgsmål?

SÅDAN GØR DU:

- Klik på dette link for at starte undersøgelsen:
[«link»](#)

Hvis linket ikke virker, kan du enten kopiere linket direkte til adresselinjen i din browser, eller gå ind på valg.epinion.dk og indtaste din kode: [«kode»](#)

Det tager kun «stimuli_brev» minutter at svare på undersøgelsen her, hvor vi vil spørge til dine politiske holdninger. Der trækkes lod blandt deltagerne om 50 gavekort á kr. 200.

Vi vil gerne høre din mening - uanset hvor meget du interesserer dig for politik, eller om du stemte ved folketingsvalget. Du er tilfældigt udvalgt, og det er frivilligt at være med i dette forskningsprojekt. Vi vil gerne bede om dit svar senest 2. september 2019.



HAR DU SPØRGSMÅL TIL UNDERSØGELSEN?

Hvis du har spørgsmål til undersøgelsen eller oplever tekniske problemer, er du meget velkommen til at kontakte Epinions hotline på valg@epinion.dk. Du kan også ringe til Epinions hotline på tlf. 25 97 14 62.

Forskningsprojektet gennemføres af forskere fra Københavns- og Aarhus Universiteter. Københavns Universitet er dataansvarlig for projektet. Databehandlere på projektet er Danmarks Statistik (opbevaring af data) og Epinion (ansvarlig for indsamling af spørgeskema). Dine personoplysninger vil aldrig videregives eller blive brugt til formål, der er uforenelige med det oprindelige indsamlingsformål.

Alle oplysninger behandles fortroligt, og dit svar vi ikke kunne genkendes i projektets formidling. Du kan få mere information om dine rettigheder ved at følge linket [her](#) eller ved at kontakte dataansvarlige på valg@ifs.ku.dk.

Vi siger på forhånd mange tak for din medvirken!
Med venlig hilsen

Kasper Møller Hansen
Professor | Københavns Universitet

Rune Stubager
Professor | Aarhus Universitet

Bilag 9: Intro til undersøgelse på web

Epinion

Stack Overflow - W...

Public - Kvant work...

https://valg.epinion.dk

Public - Kvant work...

Appsv

Stack Overflow - W...

Public - Kvant work...

IBM SPSS Data Coll...

TimeOut - Tid, Over...

SPSS licence

Licens

Daglig PI - Checkloist

Uddannelse

DST

Jobbro

Karsten Haverkelt
UNIVERSITETET

AARHUS UNIVERSITET

Det Danske
VALGPROJEKT

VELKOMMEN TIL DET DANSKE VALGPROJEKT

For at få adgang til undersøgelsen bedes du indtaste dit kodeord i feltet nedenfor og trykke på "fortsæt". Dit kodeord kan ses i det blå felt til højre i det brev, som du har modtaget postalt og/eller via, digital post.

FORTSÆT

Kasper Møller Hansen
Professor | Københavns Universitet

Rune Stubager
Professor | Aarhus Universitet

HAR DU SPØRGSMÅL TIL UNDERSØGELSEN?

Hvis du har spørgsmål til undersøgelsen eller oplever tekniske problemer, er du meget velkommen til at kontakte Epinions hotline på info@epinion.dk. Du kan også ringe til Epinions hotline på tlf. 23 47 14 62.

Forskningsprojektet gennemføres af forskere fra Københavns- og Aarhus Universiteter. Københavns Universitet er dataansvarlig for projektet. Dataindsamlingsmetoden på projektet er Dandelus Smart (opbevaring af data) og Epinion (indsamling for udvælgelse af spørgeskema). Dine personoplysninger vil aldrig blive givet eller sælges til tredjemand, men der foretages en udvælgelse af spørgeskemaer til undersøgelsen.

Alle oplysninger behandles fortroligt, og det sker ikke, at dine personoplysninger bliver offentliggjort. Du kan få mere information om dine rettigheder ved at følge linket [her](#) eller ved at kontakte dataansvarlige på info@epinion.dk.

Du kan også læse mere om hvordan Epinion beskytter og behandler dine data [her](#).

Copyright © Epinion | [www.epinion.dk/en](#) | [Data Support](#)